



**Prospekzio  
Soziologikoen  
Kabinetea**

[www.euskadi.eus/ikerketa\\_soziologikoak](http://www.euskadi.eus/ikerketa_soziologikoak)

**Gabinete de  
Prospección  
Sociológica**

[www.euskadi.eus/estudios\\_sociologicos](http://www.euskadi.eus/estudios_sociologicos)

# 73. EUSKAL SOZIOMETROA

## SOCIÓMETRO VASCO 73



(2021eko ekaina / Junio 2021)

**EUSKO JAURLARITZA**

LEHENDAKARITZA



**GOBIERNO VASCO**

PRESIDENCIA



2021eko lehen Euskal Soziometroak, bildumaren 73. zenbakiak, 1996an hasitako ibilbidearen etapa berri bati hasiera ematen dio. Orain arte, Euskal Soziometro guztiak etxeko informazio-bilketarekin egin dira, EAEko etxeetan. **73. Soziometrotik aurrera, informazioa telefonoz jasoko da.** Aldaketa metodologiko nabarmena da hori; izan ere, ondorioak ditu inkestatutako pertsonen irisgarritasunean, informazio jakin bat emateko prestasunean, galdera batzuk egiteko moduan, elkarrizketaren gehieneko iraupenean, landa-lanaren jarraipena egiteko aukeretan eta abarretan, eta, beraz, jasotako datu batzuk aldatu egingo dira aurreko urteetakoekin alderatuta.

Metodologia-aldaketa horren ondorio zuzen gisa, hemendik aurrera Soziometroa **“Egoeraren balorazioa” eta “Jarrera eta balio politikoak” zati finkoek** osatuko dute soilik, eta utzi egingo dio orain arte Soziometro bakoitzean aldatzen zen gaurkotatutako edo gizarte-intereseko gai bati buruzko zati monografikoa aurkezteari.

2020. urtea apartekoa izan zen guztiontzat, alderdi askotan, eta Soziometroarentzat ere bai. Pandemiaren ondorioz, Soziometroaren historian lehen aldiz, urte horretarako aurreikusitako hiru landa-lanetatik bakarra egin ahal izan zen. Hori dela eta, lehen aldiz, hamabost hilabeteko denbora-tarte batean ez dira jaso Soziometroan 1996an hasi zenetik sartzen diren iritziei eta jarrerari buruzko ohiko datuak.

Gainera, 2020an informazio-bilketa bakarra izateak Soziometroen lagina urte horretan ohi baino askoz txikiagoa izatea eragin zuen. Horrek 2020ko datuek, aurreko urteetakoekin alderatuta, fidagarritasun txikiagoa izatea dakar. Izan ere, urte horietan, urteko batez besteko datua hiru neurketetatik eratorritakoa da, eta beraz, guztirako lagina 2020koa baino askoz ere handiagoa da<sup>(1)</sup>. Horregatik, emaitzak aurkezteari begira, urteko batez bestekoen denbora-seriea duten adierazleetan, **2019ko eta 2020ko batez bestekoak elkartuta aurkeztea** erabaki da.

<sup>(1)</sup>1996tik 2019ra bitarteko Soziometroarako urtean batez beste 7.730 inkesta egin ziren. 2020ko neurketa bakarrean 1.750 inkesta egin ziren.

Este primer Sociómetro Vasco de 2021, el número 73 de la colección, inaugura una nueva etapa en la andadura comenzada en 1996. Hasta ahora, todos los Sociómetros Vascos se han realizado con una recogida de información domiciliaria, en hogares de la CAPV. A partir de este Sociómetro 73, **la recogida de información será telefónica.** Este es un cambio metodológico notable, ya que tiene consecuencias en cuanto a la accesibilidad de las personas encuestadas, su disposición a proporcionar determinada información, la manera de realizar algunas de las preguntas, la duración máxima de la entrevista, las posibilidades de seguimiento del trabajo de campo, etc., por lo que algunos de los datos recogidos variarán con respecto a los de años anteriores.

Como consecuencia directa de este cambio de metodología, en adelante, el Sociómetro constará únicamente de las partes fijas **“Valoración de la situación” y “Actitudes y valores políticos”**, y dejará de tener la parte monográfica sobre un tema de actualidad o interés social que variaba hasta ahora en cada Sociómetro.

El año 2020 fue extraordinario para todos, en muchos aspectos, y también lo fue para el Sociómetro. Debido a la pandemia, por primera vez en la historia del Sociómetro, solo pudo realizarse uno de los tres trabajos de campo previstos para ese año. Por ello, por primera vez nos encontramos con un lapso temporal de quince meses en los que no se han recogido los datos habituales de opinión y actitudes que se incluyen en el Sociómetro desde su inicio, en 1996.

Además, el hecho de disponer de una única recogida de información en el año 2020 provocó que la muestra total de los Sociómetros ese año fuera mucho menor de la habitual. Esta circunstancia resta fiabilidad a los datos de 2020 en comparación con los de otros años, en los que el dato medio anual se compone de tres mediciones, con una muestra total muy superior a la del 2020.<sup>(1)</sup> Por este motivo, de cara a la presentación de resultados, en los indicadores con serie temporal de medias anuales, se ha tomado la decisión de **presentar la media de los años 2019 y 2020 conjuntamente.**

<sup>(1)</sup> De 1996 a 2019 la media anual de encuestas del Sociómetro Vasco fue de 7.730. En la única medición de 2020 fueron 1.750 encuestas.



## Aurkibidea / Índice

<b>1 – Egoeraren balorazioa / Valoración de la situación</b> .....	<b>1</b>
1.1 – Norbere egoera, Euskadikoa eta Espainiakoa / Situación personal, de Euskadi y de España.....	1
1.2 – Euskadiko arazo nagusiak / Principales problemas de Euskadi.....	2
1.3 – Herri eta hirien segurtasunaren pertzepzioa / Percepción de seguridad de pueblos y ciudades .....	5
1.4 – Norbere lan-egoeraren balorazioa / Valoración de la situación laboral personal .....	5
1.5 – Norbere osasunaren balorazioa / Valoración de la salud personal .....	6
1.6 – Pertsonen arteko konfiantza / Confianza interpersonal .....	7
1.7 – Norbere kokapena pobrezia-aberastasun eskalan gaur egun eta haurtzaroan, eta seme- alabena etorkizunean / Autoubicación en la escala pobreza-riqueza en la actualidad y en la infancia, y la de las y los descendientes en el futuro.....	8
<b>2 – Jarrera eta balio politikoak / Actitudes y valores políticos</b> .....	<b>10</b>
2.1 – Politikarekiko interesa / Interés por la política.....	10
2.2 – Alderdi politikoren batekiko hurbiltasuna / Proximidad hacia algún partido político .....	11
2.3 – Begikotasun politikoak / Simpatías políticas .....	12
2.4 – Euskadiko buruzagi politikoek ezagutza, aprobazioa eta balorazioa / Conocimiento, aprobación y valoración de líderes políticos .....	13
2.5 – Demokraziaren funtzionamendua Euskadin eta Espainian / Funcionamiento de la democracia en Euskadi y en España .....	16
2.6 – Giza Eskubideen errespetua Euskadin eta Espainian / Respeto a los Derechos Humanos en Euskadi y en España .....	18
2.7 – Ezker-eskuin eskala / Escala izquierda-derecha .....	19
2.8 – Euskal nazionalismo edo abertzaletasun eskala / Escala de nacionalismo vasco.....	20
2.9 – Euskal herritar-espainiar ardatza / Eje vasco-español.....	21
2.10 – Independentziarekiko jarrera / Actitud hacia la independencia.....	22
<b>3 – Zehaztasun teknikoak / Ficha técnica</b> .....	<b>23</b>
<b>4 – Elkarrizketatutako biztanleriaren ezaugarriak / Características de la población entrevistada</b> .....	<b>24</b>
<b>5 – Eranskina: Emaitzak kolektiboka / Anexo: Resultados por colectivos</b> .....	<b>26</b>



## 1 – Egoeraren balorazioa / Valoración de la situación

### 1.1 – Norbere egoera, Euskadikoa eta Espainiakoa / Situación personal, de Euskadi y de España

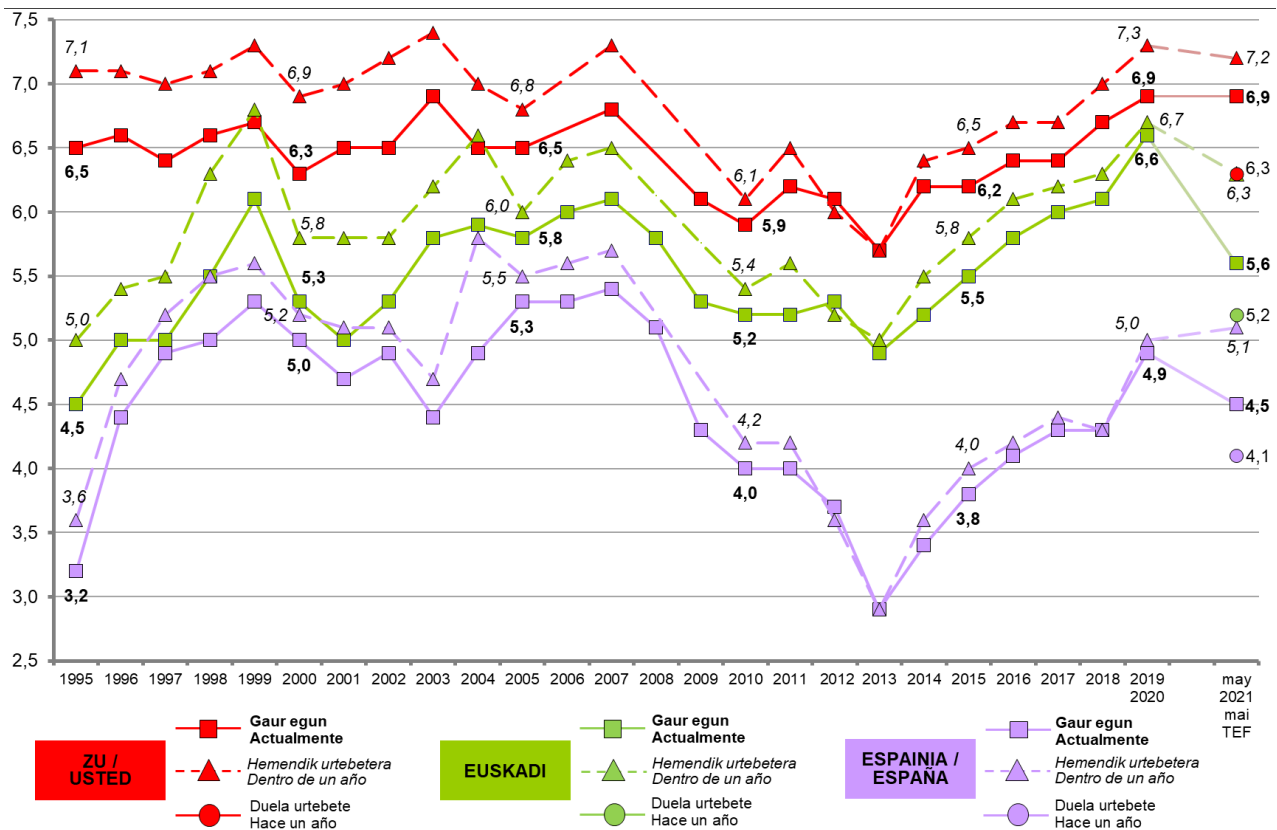
PENTSA EZAZU ZURETZAT GARRANTZITSUENAK DIREN GAUZETAN. 0-TIK 10 PUNTUTARA DOAN ESKALA ERABILIZ -0AK BIZITZA OSO GAIZKI DOAKIZULA ESAN NAHI DU, ETA 10AK OSO ONGI-, ZURE USTEZ, ... / EN GENERAL, Y PENSANDO EN TODAS LAS COSAS QUE SON PARA UD. MÁS IMPORTANTES Y UTILIZANDO UNA ESCALA DE 0 A 10 PUNTOS, EN LA QUE EL 0 SIGNIFICA QUE LA VIDA LE VA MUY MAL, Y EL 10 SIGNIFICA QUE LA VIDA LE VA MUY BIEN...

	GUZTIRA / TOTAL
<b>NOLA DOAKIZU BIZITZA...? / ¿CÓMO LE VAN A UD. LAS COSAS...?</b>	
Gaur egun / Actualmente	6,9
Hemendik urtebetera / Dentro de un año	7,2
Duela urtebete / Hace de un año	6,3
<b>NOLA DOAZ GAUZAK EUSKADIN ZURE USTEZ...? / ¿CÓMO CREE QUE MARCHAN LAS COSAS EN EUSKADI...?</b>	
Gaur egun / Actualmente	5,6
Hemendik urtebetera / Dentro de un año	6,3
Duela urtebete / Hace de un año	5,2
<b>ETA ESPAINIAN GAUZAK NOLA DOAZELA USTE DUZU...? / ¿Y EN ESPAÑA CÓMO CREE QUE MARCHAN LAS COSAS...?</b>	
Gaur egun / Actualmente	4,5
Hemendik urtebetera / Dentro de un año	5,1
Duela urtebete / Hace de un año	4,1

Batezbestekoak (0=oso gaizki; 10=oso ongi) / Medias (0=muy mal; 10=muy bien)



Taldekako emaitzak kontsultatzeko orrialdea / Página para consultar los resultados por colectivos: **27**



## 1.2 – Euskadiko arazo nagusiak / Principales problemas de Euskadi

ZURE USTEZ ZEINTZUK DIRA EUSKADIKO HIRU ARAZO NAGUSIAK? /  
EN SU OPINIÓN ¿CUÁLES SON LOS TRES PROBLEMAS MÁS IMPORTANTES DE EUSKADI?

	GUZTIRA / TOTAL
Lan merkatuari lotutako arazoak / Problemas ligados al mercado de trabajo	68
COVIDaren pandemia / La pandemia de COVID	39
Egoera politikoa, politikariak eta gatazka politikoa / Situación política, políticos/as y conflicto político	20
Arazo ekonomikoak / Problemas económicos	18
Osasungintza, Osakidetza, Gizarte Segurantzza, osasuna / Sanidad, Osakidetza, Seguridad Social, salud	18
Etxebizitza eta etxe-gabetzeak / Vivienda y desahucios	10
Immigrazioa eta horrekin lotutako arazoak, arrazakeria / Inmigración y problemas relacionados con ella, racismo	6
Hezkuntza / Educación	6
Zerbitzu publikoen funtzionamendua eta hedadura, laguntzak / Funcionamiento y cobertura de los servicios públicos, ayudas	5
Arazo eta desberdintasun sozialak / Problemas y desigualdades sociales	5
Delinkuentzia eta segurtasun falta / Delincuencia e inseguridad ciudadana	4
Ingurumena / Medio ambiente	3
Balioen krisia, norberekeria, intolerantzia, errespetu falta, kontsumismoa... / Crisis de valores, egoísmo, intolerancia, falta de respeto, consumismo,...	3
Pentsioak / Pensiones	3
Gazteen arazoak / Problemas de la juventud	2
Azpiegiturak eta garraioak / Infraestructuras y transportes	2
Hizkuntza egoerarekin lotutako arazoak / Problemas relacionados con la situación lingüística	2
Arazo demografikoak: jaiotza-tasa baxua, biztanleen zahartzea / Problemas demográficos: baja natalidad, envejecimiento población	2
Ustelkeria eta iruzurra / Corrupción y fraude	1
Gizon eta emakumeen arteko desberdintasuna / Desigualdad entre mujeres y hombres	1
Beste arazo batzuk / Otros problemas	5
Bat ere ez / Ninguno	2
Ed-Ee / Ns-Nc	3

Inkestatuek espontaneoki emandako erantzunak ondoren kodifikatu dira /  
Se ha realizado una codificación posterior de las respuestas dadas espontáneamente por las personas encuestadas

Ehunekoen batura ez da 100 hiru arazo aipatu ahal zirelako / Los porcentajes no suman 100 porque se podían dar tres respuestas

“COVIDaren pandemia” arazoak barne hartzen ditu Covid-19aren aipamen orokorrak (pandemiari buruzko aipamenak egin dituztenen %37k adierazi dituzte), ekonomian eragiten ari den ondorioen ingurukoak (%19), osasun sisteman eragin dituen ondorioei buruzkoak (%11), pandemiaren kudeaketarekin eta haren aurkako neurriei buruzkoak (%11), osasun aldetiko eraginei buruzkoak (%8), txertoen kudeaketarekin lotutakoak (%7), ondorio psikologiko eta emozionalen ingurukoak (%5) eta herritarren jokabideari buruzkoak (%3). / El problema “La pandemia de COVID” incluye menciones sobre la Covid-19 en general (expresadas por un 37% de quienes mencionan la pandemia como problema), sobre las consecuencias económicas (19%), ligadas a las consecuencias en el sistema sanitario (11%), sobre la gestión de la pandemia y las medidas adoptadas contra ella (11%), vinculadas a los efectos en la salud (8%), sobre la gestión de las vacunas (7%), sobre las consecuencias psicológicas y emocionales (5%) y vinculadas al comportamiento de la ciudadanía (3%).

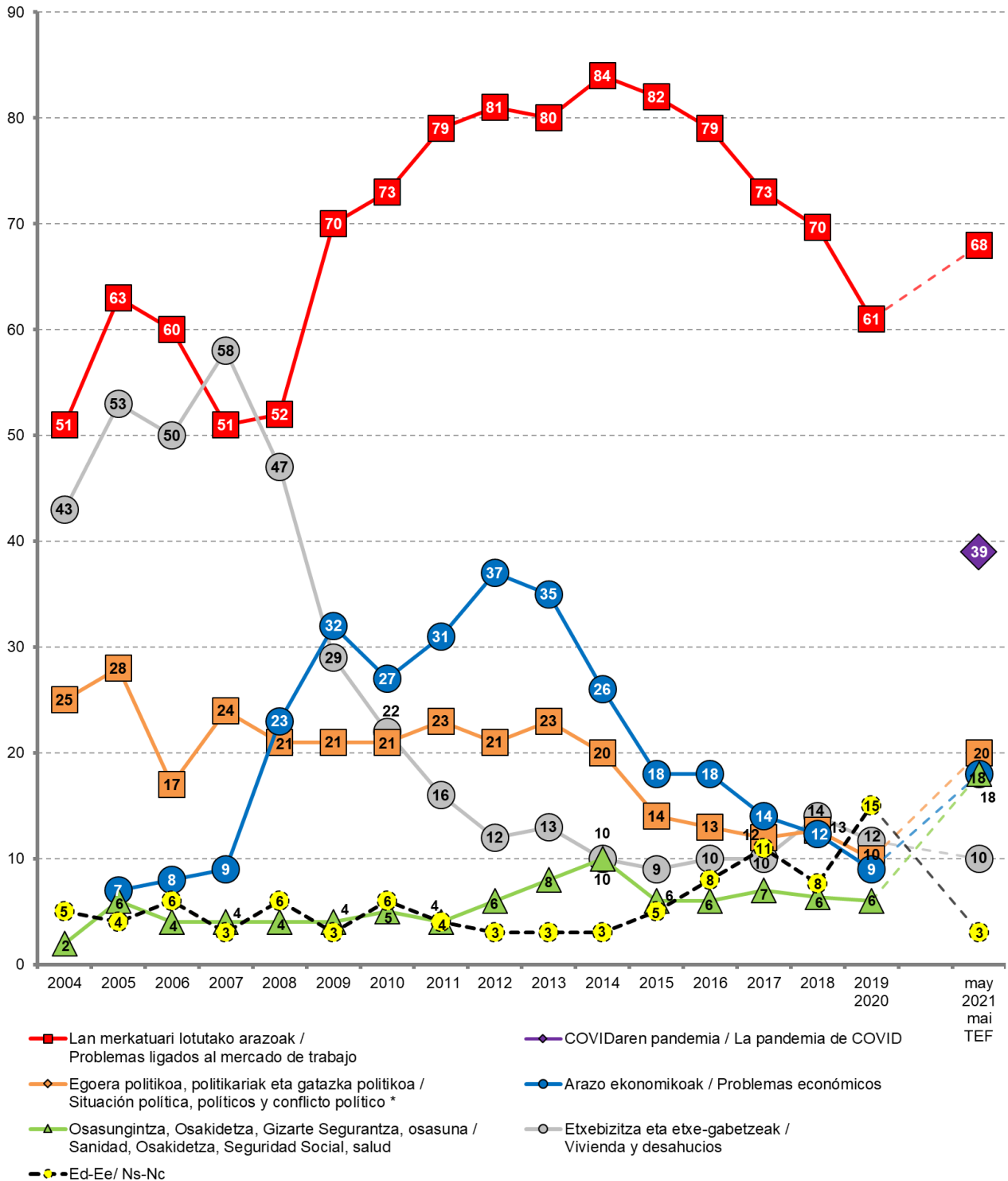


Taldekako emaitzak kontsultatzeko orrialdea / Página para consultar los resultados por colectivos: 31



EUSKADIKO ARAZO NAGUSIEN BILAKAERA / EVOLUCIÓN DE LOS PRINCIPALES PROBLEMAS DE EUSKADI

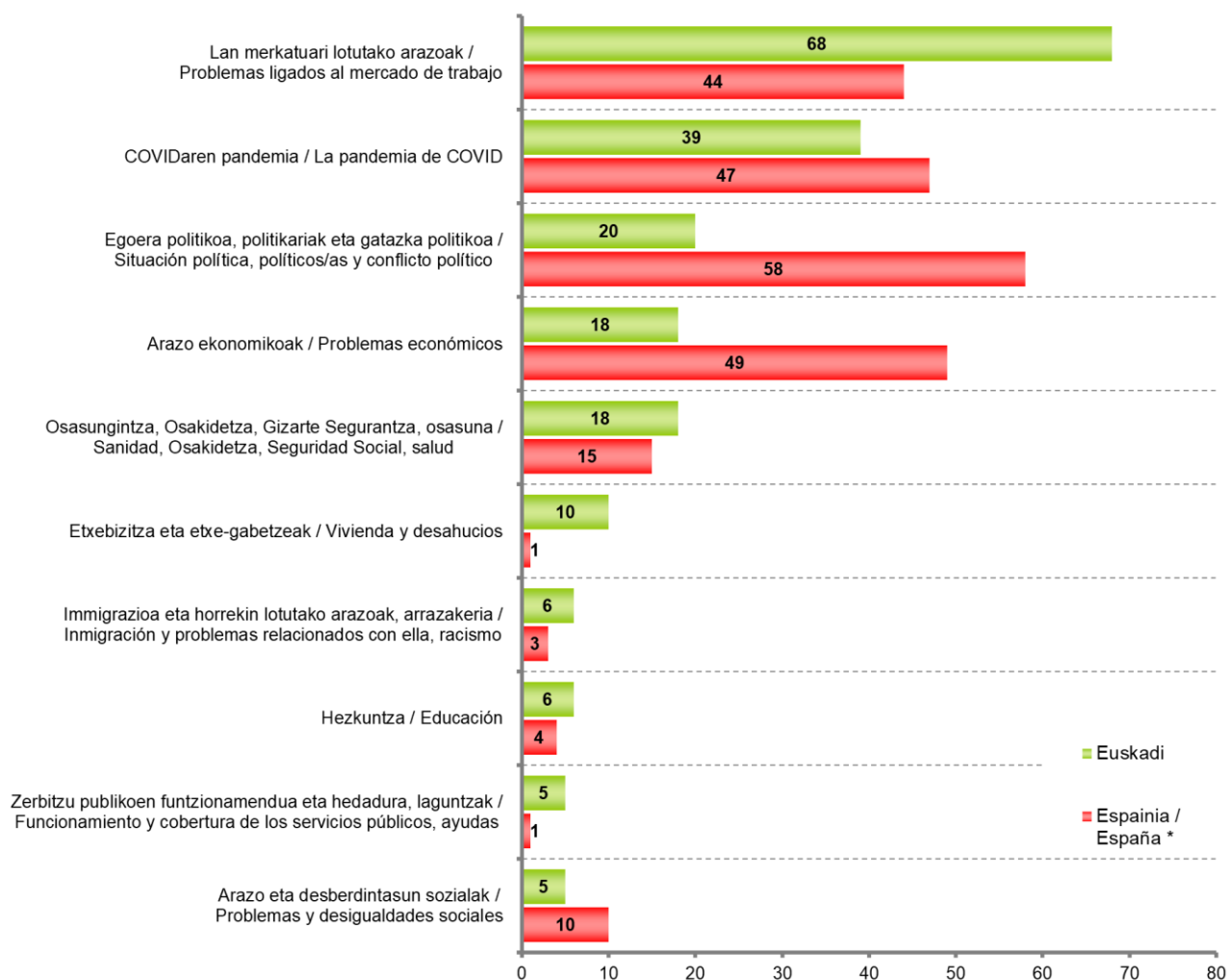
Grafikoen herritarren % 10ek edo gehiagok aipatutako arazoak bakarrik azaltzen dira /  
En el gráfico se muestran sólo los problemas mencionados por un 10 % o más de la población



\* 2014ra arte presoekin lotutako arazoak "Egoera politikoa, politikariak eta gatazka politikoa" arazoaren barruan zeuden. Handik aurrera "Indarkeria, terrorismoa, presoak eta bake prozesua" arazora pasa dira / Hasta el año 2014 los problemas relacionados con los presos/as estaban incluidos en la categoría "Situación política, políticos y conflicto político". A partir de entonces han pasado a estar en la categoría "Violencia, Terrorismo, presos/as y proceso de paz"

EUSKADIKO ETA ESPAINIAKO ARAZO NAGUSIAK / PRINCIPALES PROBLEMAS DE EUSKADI Y DE ESPAÑA

Grafikoan herritarren %5ek edo gehiagok aipatutako arazoak bakarrik azaltzen dira, bi ikerketetako batean gutxienez /  
En el gráfico se muestran sólo los problemas mencionados por un 5% o más de la población, por lo menos en uno de los dos estudios

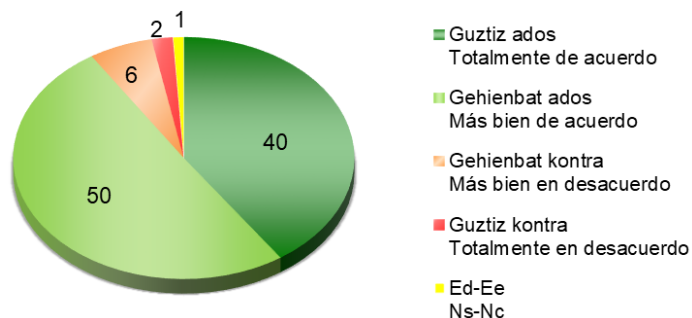


\* CIS (Centro de Investigaciones Sociológicas), 3.322 ikerketa, 2021eko maiatzeko Barometroa /  
CIS (Centro de Investigaciones Sociológicas), estudio nº 3.322, Barómetro de mayo 2021

CISen ikerketan arazoak saikapena desberdina denez, alderatu ahal izateko, Soziometroko saikapenaren arabera multzokatu dira /  
La clasificación de los problemas en el estudio del CIS es diferente, por lo que, a fin de poder comparar los datos, se han agrupado de acuerdo a la clasificación del Sociómetro

### 1.3 – Herri eta hirien segurtasunaren pertzepzioa / Percepción de seguridad de pueblos y ciudades

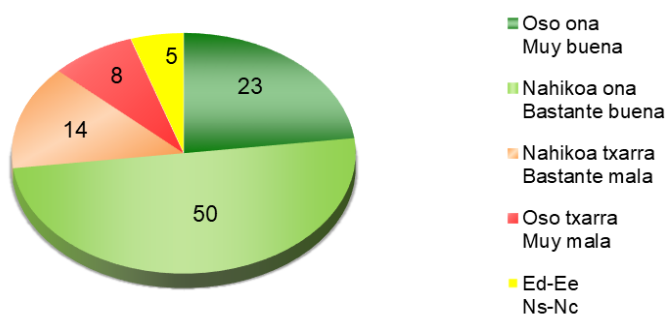
ZENBATERAINO ZAUDE ADOS ZURE HERRI EDO HIRIA BIZITZEKO LEKU SEGURUA DELAKO IDEIAREKIN? /  
¿EN QUÉ MEDIDA ESTÁ DE ACUERDO CON QUE SU PUEBLO O CIUDAD ES UN LUGAR SEGURO PARA VIVIR?



 [Taldekako emaitzak kontsultatzeko orrialdea](#) / Página para consultar los resultados por colectivos: **35**

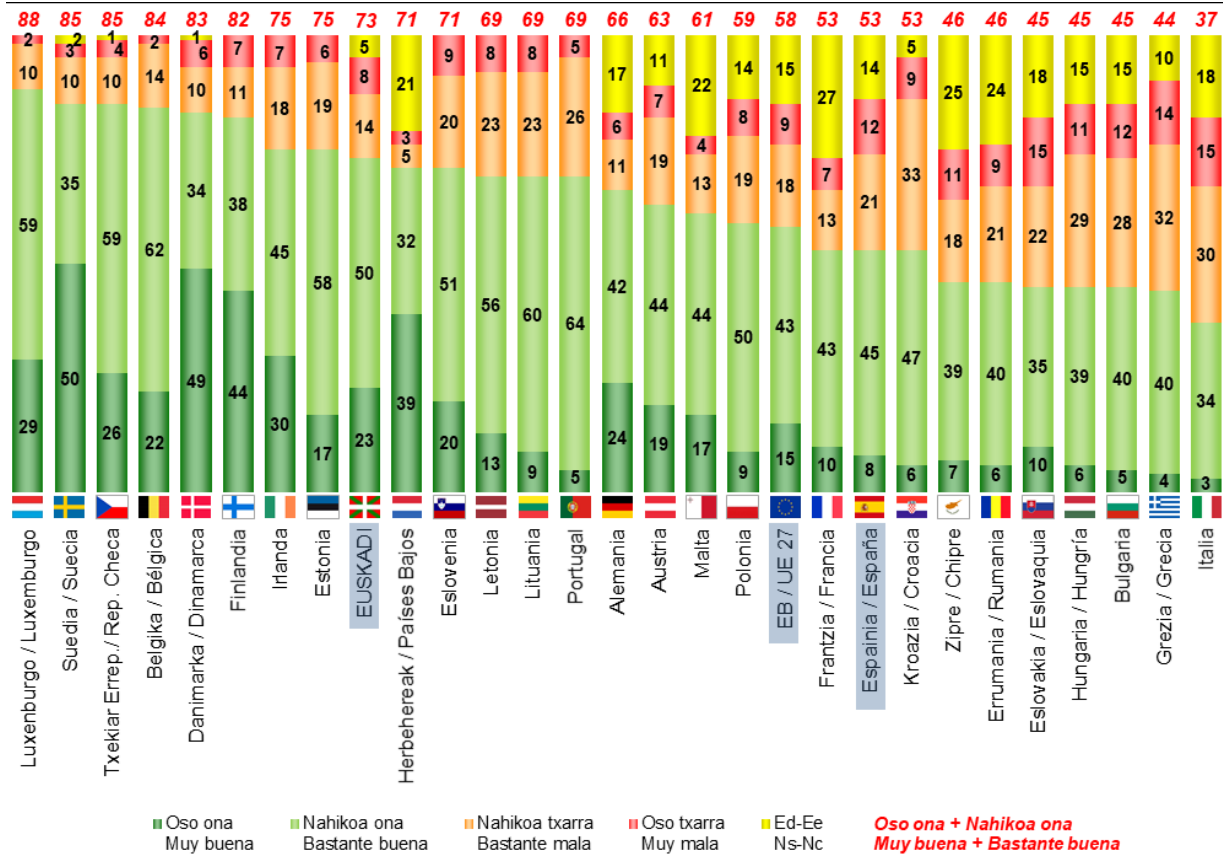
### 1.4 – Norbere lan-egoeraren balorazioa / Valoración de la situación laboral personal

ETA NOLAKOA DELA ESANGO ZENUKE ZURE EGUNGO LAN EGOERA? /  
¿CÓMO VALORA UD. SU SITUACIÓN LABORAL PERSONAL ACTUAL?



 [Taldekako emaitzak kontsultatzeko orrialdea](#) / Página para consultar los resultados por colectivos: **37**

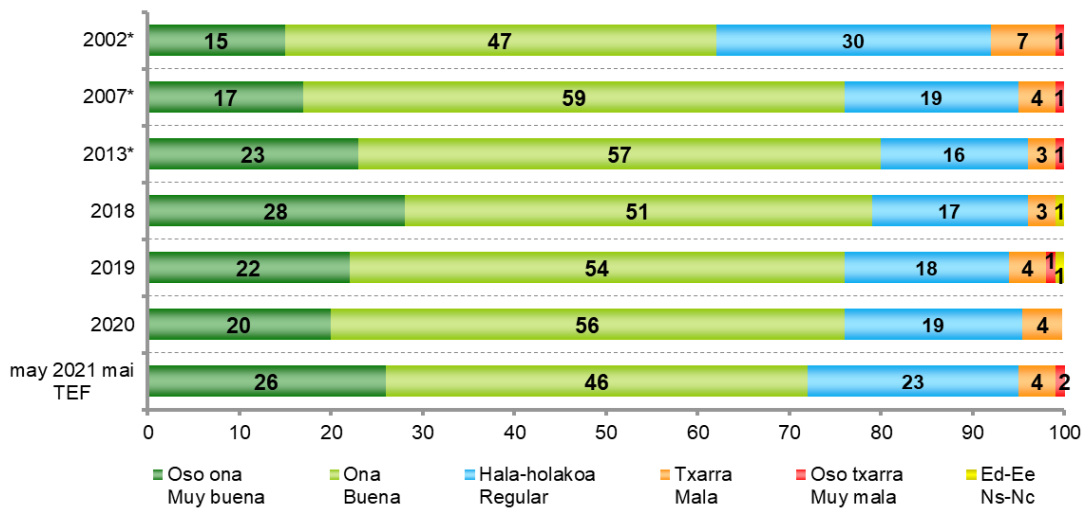
NORBERE LAN-EGOERAREN BALORAZIOA / VALORACIÓN DE LA SITUACIÓN LABORAL PERSONAL



Europako Batzordea, Standard Eurobarometer 94, 2021eko otsaila-martxoa. (Lagina: 15 urte edo gehiago) /  
Comisión Europea, Standard Eurobarometer 94, febrero-marzo 2021. (Muestra: >=15 años)

1.5 – Norbere osasunaren balorazioa / Valoración de la salud personal

ZURE USTEZ, ORO HAR NOLAKOA DA ZURE OSASUNA? / ¿CONSIDERA UD. QUE SU SALUD EN GENERAL ES...?



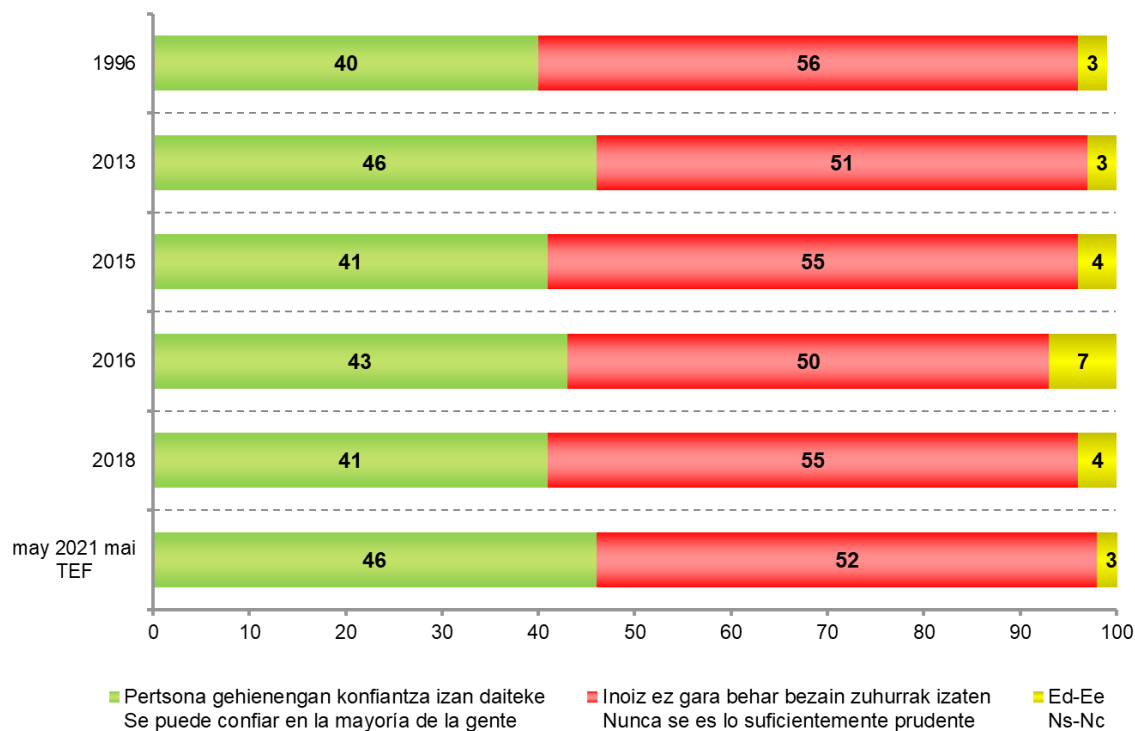
\* 2018a aurreko datuen iturria: Eusko Jaurlaritzza, Osasun Saila: Osasun inkesta  
Fuente de datos anteriores a 2018: Gobierno Vasco, Dpto. Salud: Encuesta de salud




Taldekako emaitzak kontsultatzeko orrialdea / Página para consultar los resultados por colectivos: 39

## 1.6 – Pertsonen arteko konfiantza / Confianza interpersonal

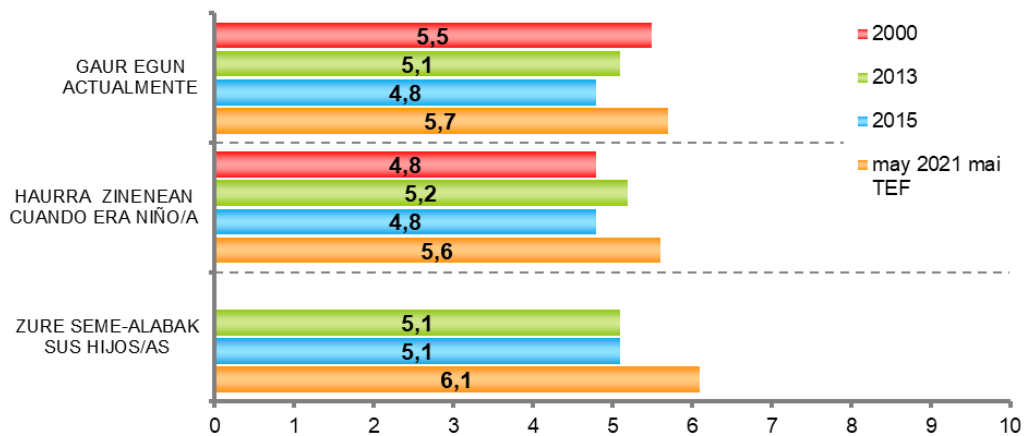
OROKORREAN, PERTSONA GEHIENENGAN KONFIANTZA IZAN DAITEKEELA USTE DUZU ALA BESTEEKIKO HARREMANETAN INOIZ EZ GARELA BEHAR BEZAIN ZUHURRAK IZATEN? / EN GENERAL, ¿DIRÍA UD. QUE SE PUEDE CONFIAR EN LA MAYORÍA DE LA GENTE O QUE NUNCA SE ES LO SUFICIENTEMENTE PRUDENTE AL TRATAR CON LOS DEMÁS?



 [Taldekako emaitzak kontsultatzeko orrialdea](#) / [Página para consultar los resultados por colectivos: 41](#)

## 1.7 – Norbere kokapena pobrezia-aberastasun eskalan gaur egun eta haurtzaroan, eta seme-alabena etorkizunean / Autoubicación en la escala pobreza-riqueza en la actualidad y en la infancia, y la de las y los descendientes en el futuro

0 ETA 10 ARTEKO ESKALA ERABILIZ, NON 0AK MAILA BAXUENA EDO POBREA ADIERAZTEN DUEN ETA 10AK ALTUENA EDO ABERATSA, NON KOKATUKO ZENUKE ZEURE BURUA GAUR EGUN?  
ETA NON KOKATUKO ZENUKE ZEURE BURUA HAURRA ZINENEAN?  
ETA ZEIN MAILATAN USTE DUZU EGONGO DIRELA ZURE SEME-ALABAK (EDO EGONGO LIRATEKEELA SEME-ALABARIK BAZENU) GUTXI GORA BEHERA ZUK GAUR DUZUN ADINEAN? /  
EN UNA ESCALA DE 0 A 10, DONDE 0 ES EL NIVEL MÁS BAJO O POBRE Y 10 EL NIVEL MÁS ALTO O RICO. ¿DÓNDE SE ENCUENTRA UD. ACTUALMENTE?  
Y ¿DÓNDE SE ENCONTRABA CUANDO ERA NIÑO/A?  
Y ¿DÓNDE CREE UD. QUE SE ENCONTRARÁN SUS HIJOS/AS O SE ENCONTRARÍAN, EN CASO DE QUE LOS TUVIERA, MÁS O MENOS A LA EDAD QUE TIENE UD. AHORA?



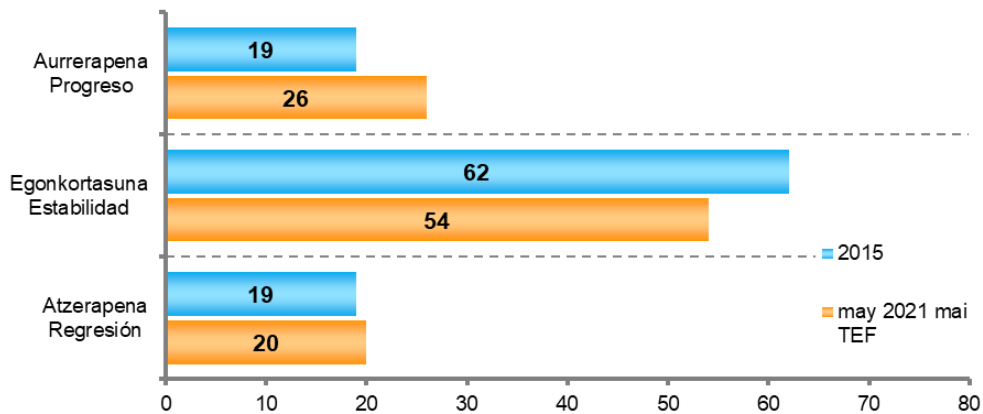
Batezbestekoak (0=maila baxuena edo pobrea; 10=maila altuena edo aberatsa) /  
Medias (0=nivel más bajo o pobre; 10=nivel más alto o rico)

	GUZTIRA / TOTAL	
	7	
GAUR EGUN / ACTUALMENTE	0-3	
	4-6	60
	7-10	32
	Ed-Ee / Ns-Nc	0
HAURRA ZINENEAN / CUANDO ERA NIÑO/A	0-3	13
	4-6	52
	7-10	33
	Ed-Ee / Ns-Nc	1
SEME-ALABAK ETORKIZUNEAN / HIJOS/AS EN EL FUTURO	0-3	8
	4-6	41
	7-10	43
	Ed-Ee / Ns-Nc	9
<b>Ehuneko bertikalak / Porcentajes verticales</b>		
	100	



Taldeakoko emaitzak kontsultatzeko orrialdea / Página para consultar los resultados por colectivos: 43

**EGOERA EKONOMIKOAREN BILAKAERA BIZITZAN ZEHAR / EVOLUCIÓN DE LA SITUACIÓN ECONÓMICA A LO LARGO DE LA VIDA**



**Aurrerapena bizitzan zehar:** norberaren gaur egungo aberastasun egoeraren pertzepzioa gutxienez 2 puntu hobea da haurra zeneko egoeraren pertzepzioa baino, 0tik 10erako eskalan. / **Progreso a lo largo de la vida:** la percepción de la situación de riqueza actual es al menos 2 puntos mejor que la percepción de la situación que tenía en su infancia, en una escala de 0 a 10.

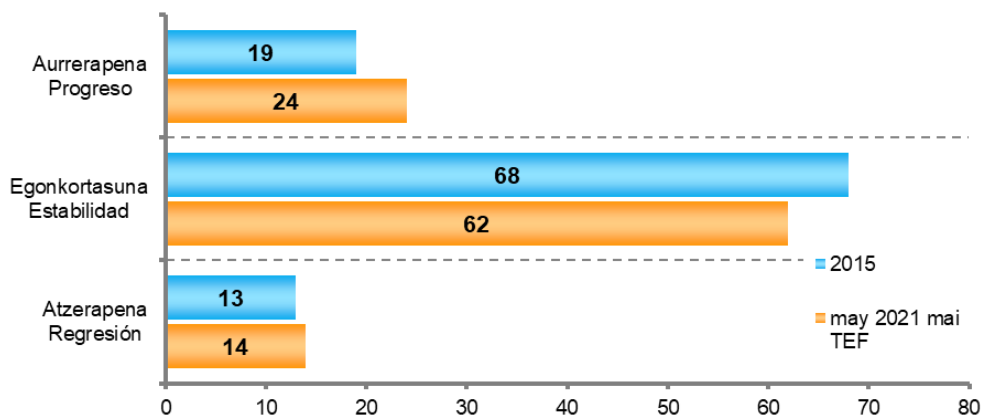
**Atzerapena bizitzan zehar:** norberaren gaur egungo aberastasun egoeraren pertzepzioa gutxienez 2 puntu okerragoa da haurra zeneko egoeraren pertzepzioa baino, 0tik 10erako eskalan. / **Regresión a lo largo de la vida:** la percepción de la situación de riqueza actual es al menos 2 puntos peor que la percepción de la situación que tenía en su infancia, en una escala de 0 a 10.

**Egonkortasuna bizitzan zehar:** norberaren gaur egungo aberastasun egoeraren pertzepzioaren eta haurra zeneko egoeraren pertzepzioaren arteko aldea ez da ez aurrerapenekoia ezta atzerapenekoia ere. / **Estabilidad a lo largo de la vida:** la diferencia entre la percepción de la situación de riqueza actual y la percepción de la situación de riqueza que tenía en la infancia no es de progreso ni de regresión.



Taldeko emaitzak kontsultatzeko orrialdea / Página para consultar los resultados por colectivos: 47

**BELAUNALDI ARTEKO BILAKAERA EKONOMIKOAZ ESPERO DENA / EXPECTATIVAS DE EVOLUCIÓN ECONÓMICA INTERGENERACIONAL**



**Belaunaldien arteko aurrerapena:** Seme-alabek etorkizunean izango duten aberastasun egoeraren pertzepzioa gutxienez 2 puntu hobea da norberaren gaur egungo egoeraren pertzepzioa baino, 0tik 10erako eskalan. / **Progreso intergeneracional:** la percepción de la situación de riqueza que tendrán las y los hijos en el futuro es al menos 2 puntos mejor que la percepción de la situación personal actual, en una escala de 0 a 10.

**Belaunaldien arteko atzerapena:** Seme-alabek etorkizunean izango duten aberastasun egoeraren pertzepzioa gutxienez 2 puntu okerragoa da norberaren gaur egungo egoeraren pertzepzioa baino, 0tik 10erako eskalan. / **Regresión intergeneracional:** la percepción de la situación de riqueza que tendrán las y los hijos en el futuro es al menos 2 puntos peor que la percepción de la situación personal actual, en una escala de 0 a 10.

**Belaunaldien arteko egonkortasuna:** Seme-alabek etorkizunean izango duten aberastasun egoeraren pertzepzioaren eta norberaren gaur egungo egoeraren pertzepzioaren arteko aldea ez da aurrerapenekoia ezta atzerapenekoia ere. / **Estabilidad intergeneracional:** la diferencia entre la percepción de la situación de riqueza que tendrán las y los hijos en el futuro y la percepción de la situación personal actual no es de progreso ni de regresión.



Taldeko emaitzak kontsultatzeko orrialdea / Página para consultar los resultados por colectivos: 49

## 2 – Jarrera eta balio politikoak / Actitudes y valores políticos

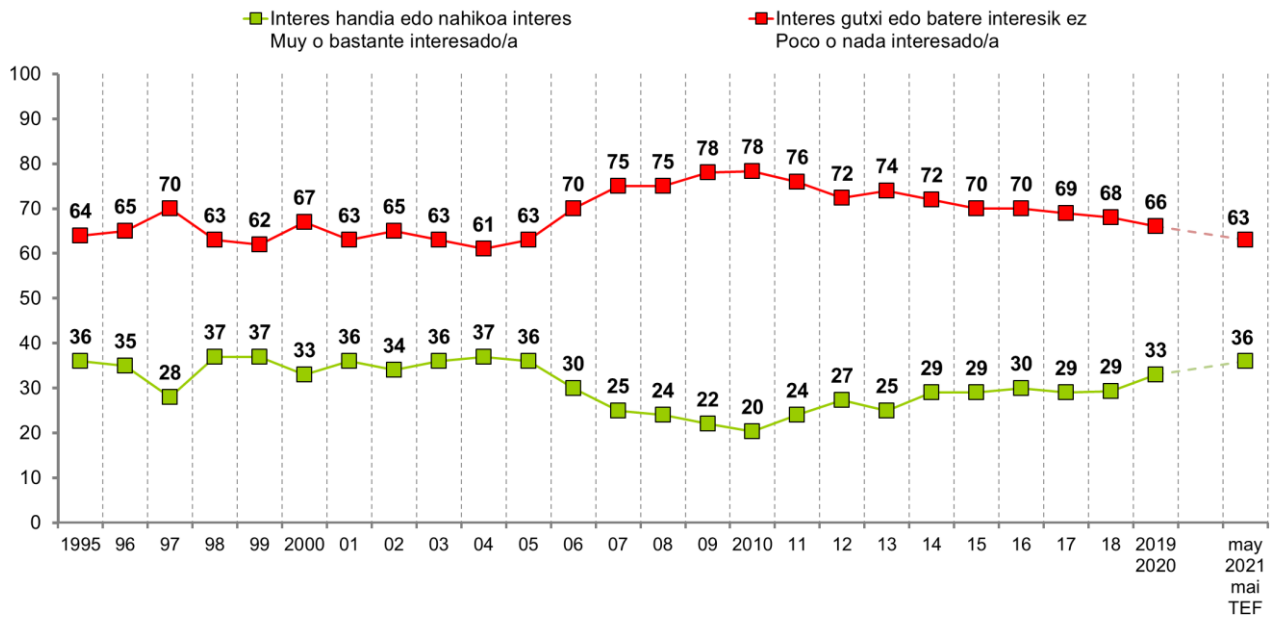
### 2.1 – Politikarekiko interesa / Interés por la política

ORO HAR, NOLAKO INTERESA DUZU POLITIKAZ? / EN GENERAL, ¿EN QUÉ MEDIDA ESTÁ UD. INTERESADO/A EN LA POLÍTICA?

	GUZTIRA / TOTAL
Interes handia / Muy interesado/a	12
Nahikoa interes / Bastante interesado/a	24
Interes gutxi / Poco interesado/a	33
Batere interesik ez / Nada interesado/a	30
Ed-Ee / Ns-Nc	0
Ehuneko bertikalak / Porcentajes verticales	100



Taldeko emaitzak kontsultatzeko orrialdea / Página para consultar los resultados por colectivos: 51





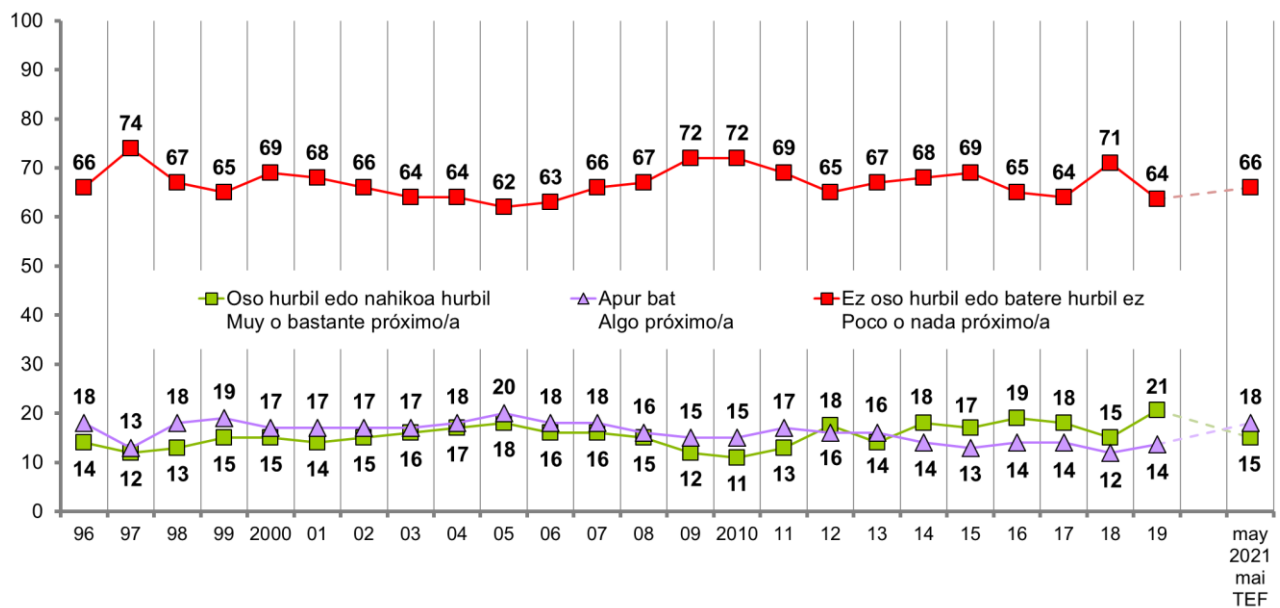
## 2.2 – Alderdi politikoren batekiko hurbiltasuna / Proximidad hacia algún partido político

PARTIDU POLITIKOREN BATETIK HURBIL SENTITZEN ZARA? /  
¿SE SIENTE PRÓXIMO/A A ALGÚN PARTIDO POLÍTICO?

	GUZTIRA / TOTAL
Oso hurbil / Muy próximo/a	5
Nahikoa hurbil / Bastante próximo/a	10
Apur bat / Algo próximo/a	18
Ez oso hurbil / Poco próximo/a	19
Batere hurbil ez / Nada próximo/a	47
Ed-Ee / Ns-Nc	0
Ehunekoa bertikalak / Porcentajes verticales	100



Taldeko emaitzak kontsultatzeko orrialdea / Página para consultar los resultados por colectivos: 53



## 2.3 – Begikotasun politikoak / Simpatías políticas

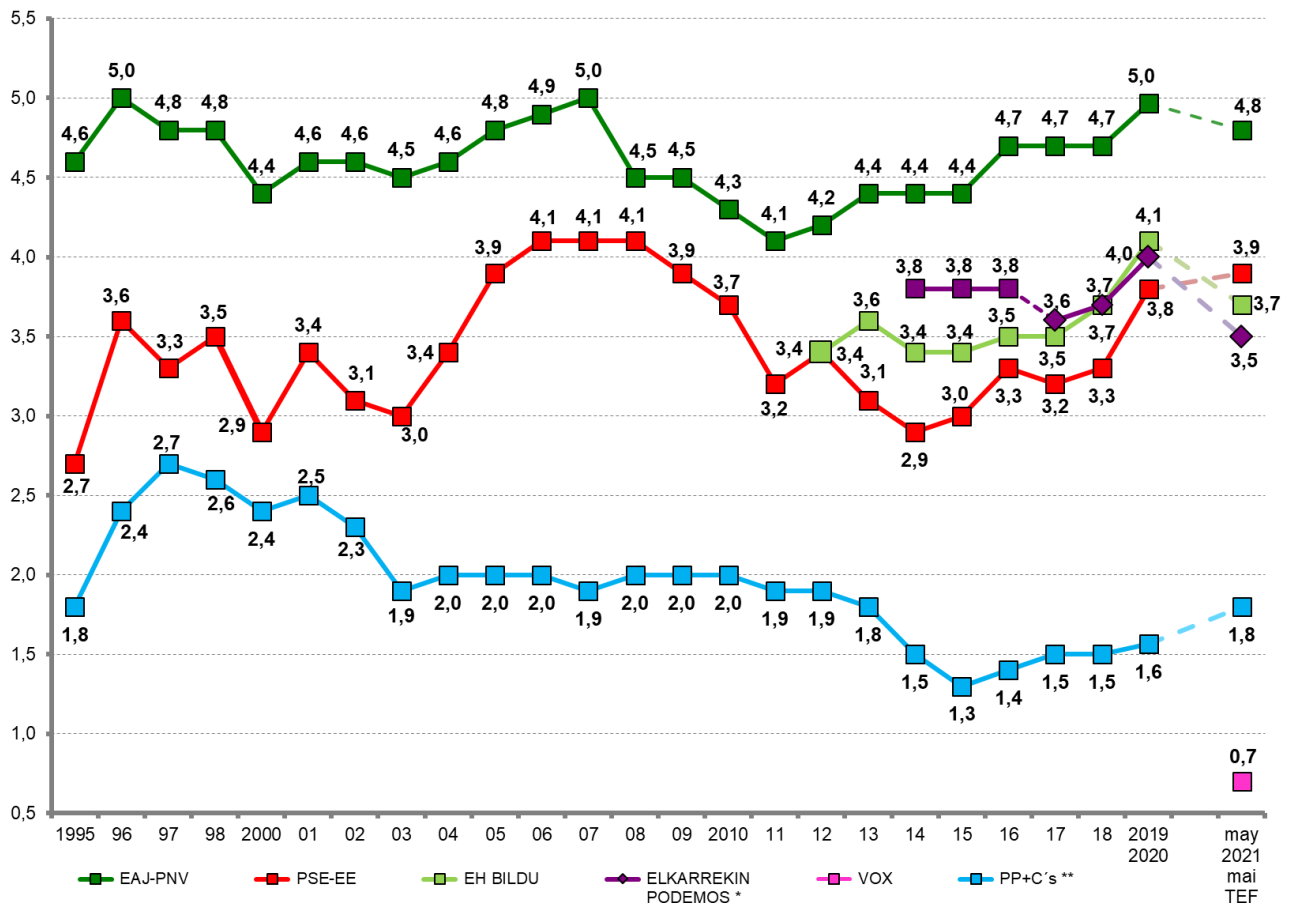
ORAIN ALDERDI POLITIKO BATZUK AIPATUKO DIZKIZUT, HORIETAKO BAKOITZAK ZENBATEKO SINPATIA SORTZEN DIZUN ESATEKO, OTIK 10-ERAKO ESKALA ERABILIZ, 0-AK INOLAKO SINPATIARIK EZ ETA 10-AK SINPATIA HANDIA ESAN NAHI DUTELARIK? / ¿QUÉ GRADO DE SIMPATÍA SIENTE POR CADA UNA DE LAS SIGUIENTES OPCIONES POLÍTICAS, EN UNA ESCALA DE 0 A 10, EN LA QUE EL 0 SIGNIFICA NINGUNA SIMPATÍA Y EL 10 MUCHA SIMPATÍA?

	GUZTIRA / TOTAL
EAJ / PNV	4,8
PSE-EE	3,9
EH BILDU	3,7
ELKARREKIN PODEMOS	3,5
PP+CIUDADANOS	1,8
VOX	0,7

Batezbestekoak (0=inolako sinpatiarik ez; 10=sinpatia handia) /  
Medias (0=ninguna simpatía; 10=mucha simpatía)



Taldeakako emaitzak kontsultatzeko orrialdea / Página para consultar los resultados por colectivos: 55



\* 2014-2016an Podemos-Ahal Duguri buruz galdetu zen, eta 2017tik aurrera Elkarrekin Podemos koalizioari buruz /  
En el periodo 2014-2016 se preguntó por Podemos-Ahal Dugu, y a partir de 2017 por la coalición Elkarrekin Podemos

\*\* 2020 arte datua PPri dagokio soilik, 2021ean PP+Ciudadanos /  
Hasta 2020 el dato corresponde únicamente al PP, en 2021 a PP+Ciudadanos.

## 2.4 – Euskadiko buruzagi politikoek ezagutza, aprobazioa eta balorazioa / Conocimiento, aprobación y valoración de líderes políticos

ORAIN EUSKADIKO BURUZAGI POLITIKO BATZUEI BURUZ GALDETU NAHI NIZUKE. ESADAZU, MESEDEZ, EZAGUTZEN DITUZUN ALA EZ ETA, EZAGUTZEKOTAN, NOLA BALORATZEN DITUZUN 0TIK 10ERAKO ESKALAN, 0A BALORAZIORIK BAXUENA ETA 10A BALORAZIORIK ALTUENA DIRELA KONTUAN HARTUTA /  
AHORA ME GUSTARÍA PREGUNTARLE POR ALGUNOS LÍDERES POLÍTICOS VASCOS. DÍGAME, POR FAVOR, SI LOS CONOCE O NO Y, EN CASO DE CONOCERLOS, CÓMO LOS VALORA, UTILIZANDO UNA ESCALA DE 0 A 10 DONDE EL 0 ES LA VALORACIÓN MÍNIMA Y EL 10 LA VALORACIÓN MÁXIMA

INDIZEAK / ÍNDICES	
<b>EZAGUTZA / CONOCIMIENTO</b>	Buruzagi politiko bakoitza ezagutzen dutenen % / % de personas que conoce a cada líder político
<b>APROBAZIOA / APROBACIÓN</b>	Biztanleria osotik, buruzagi politiko bakoitzari 5 puntu edo gehiago eman diotenen % / % de personas del total de la población que asignan 5 o más puntos a cada líder político
<b>BALORAZIOA / VALORACIÓN</b>	0tik 10erako eskalan batez besteko puntuazioa / Puntuación media en una escala de 0 a 10

	GUZTIZKOAK / TOTALES		
	EZAGUTZA / CONOCIMIENTO (%)	APROBAZIOA / APROBACIÓN (%)	BALORAZIOA (Batezbestekoak 0-10) * / VALORACIÓN (Medias 0-10) *
IÑIGO URKULLU LEHENDAKARIA / EL LEHENDAKARI IÑIGO URKULLU	97	65	5,3
MADDALEN IRIARTE	49	30	5,0
IDOIA MENDIA	69	39	4,6
MIREN GORROTXATEGI	38	21	4,5
AMAIA MARTÍNEZ	19	4	2,3
CARLOS ITURGAIZ	75	12	2,0

Politikari bakoitza ezagutzen duten herritarrek bakarrik baloratu dute /

Cada político/a ha sido valorado/a únicamente por las y los ciudadanos que la/lo conocen

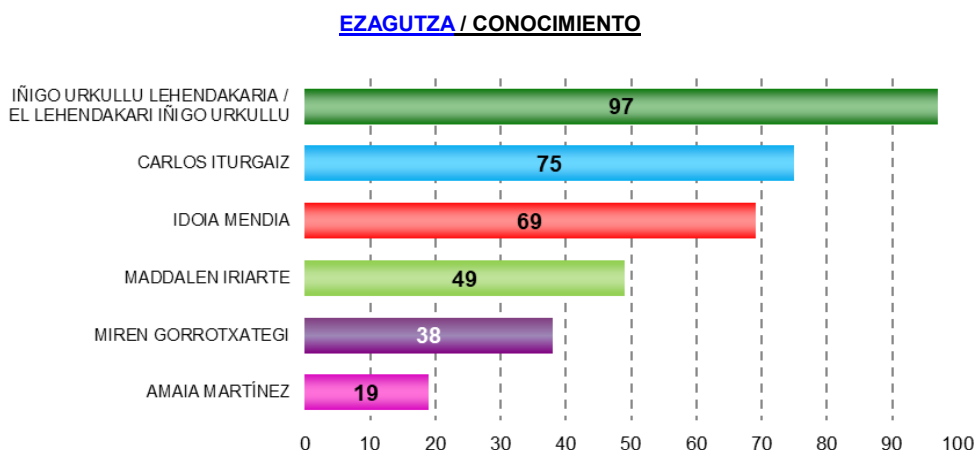


Taldeko emaitzak kontsultatzeko orrialdea / Página para consultar los resultados por colectivos:

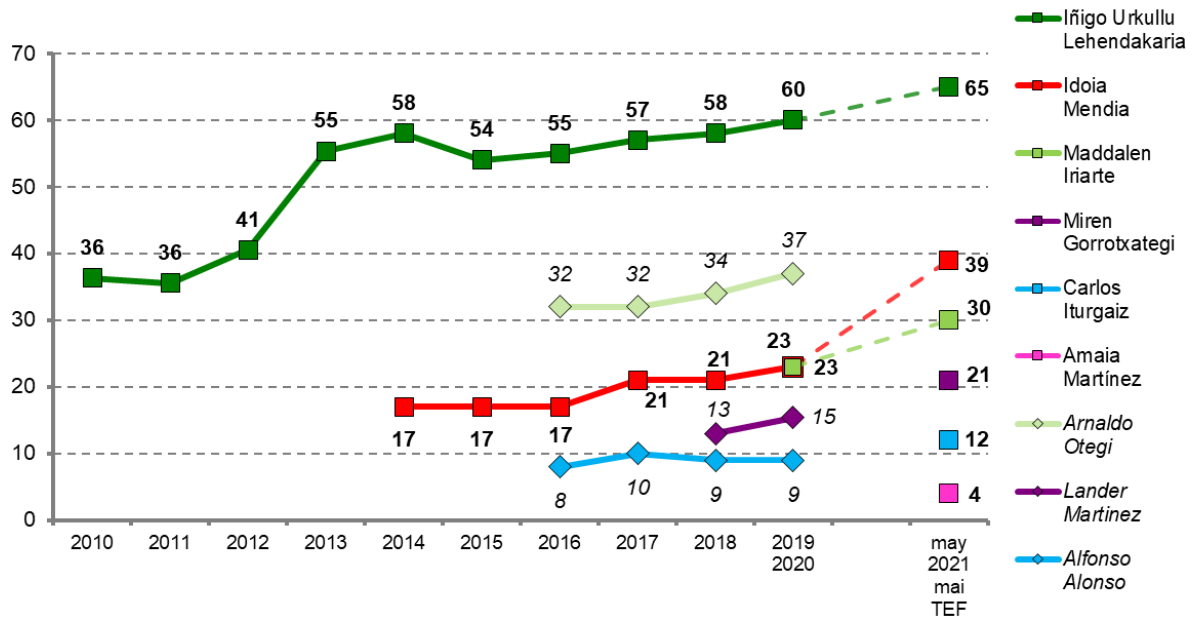
Ezagutza / Conocimiento: **57**

Aprobazioa / Aprobación: **59**

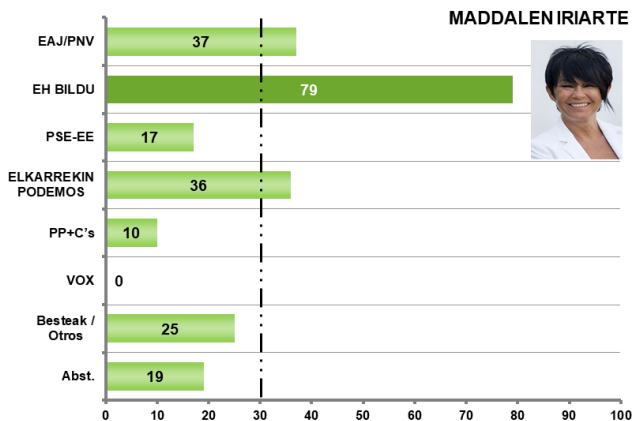
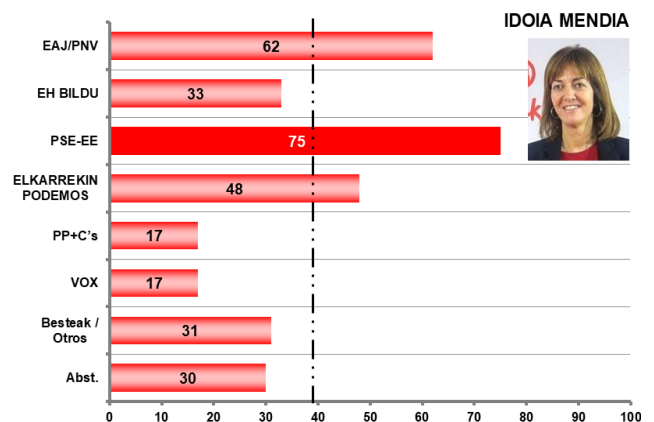
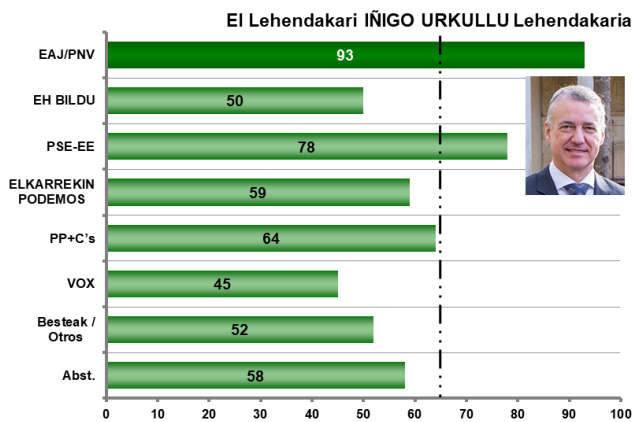
Balorazioa / Valoración: **61**



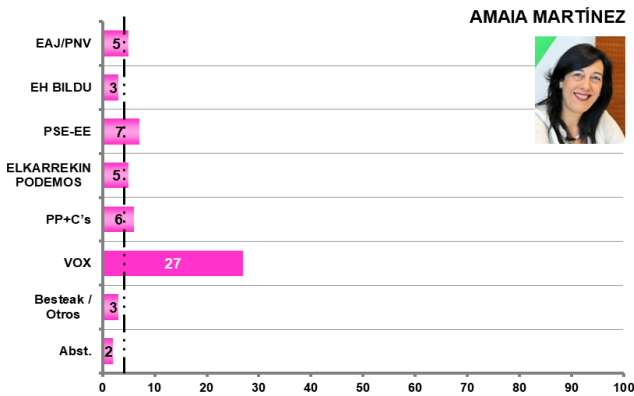
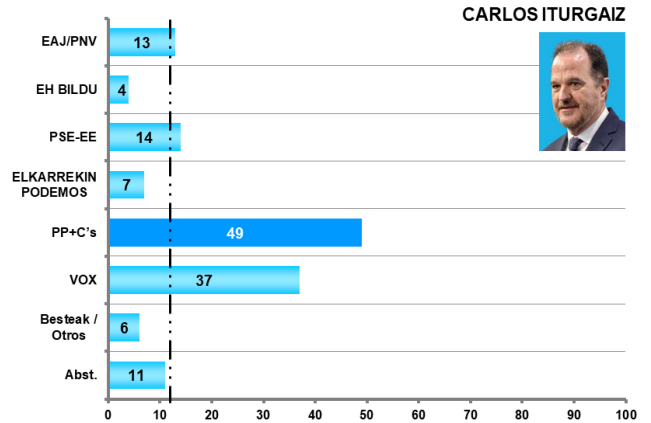
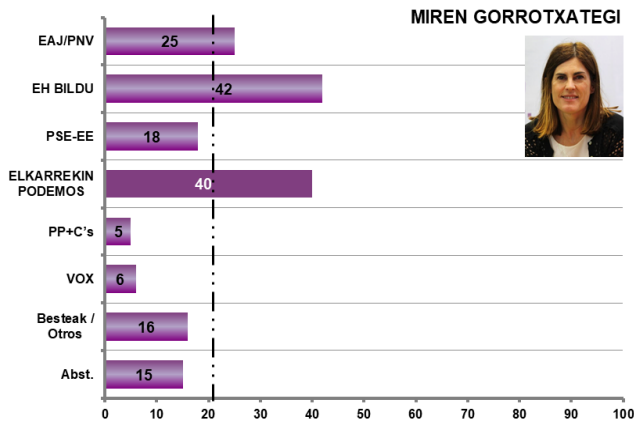
**APROBAZIOA / APROBACIÓN** Biztanleria osotik, buruzagi politiko bakoitzari 5 puntu edo gehiago eman diotenen % / % de personas del total de la población que asignan 5 o más puntos a cada líder político



**APROBAZIOA 2020ko HAUTESKUNDE AUTONOMIKOETAKO BOTOAREN ARABERA / APROBACIÓN SEGÚN VOTO EN ELECCIONES AUTONÓMICAS DE 2020**



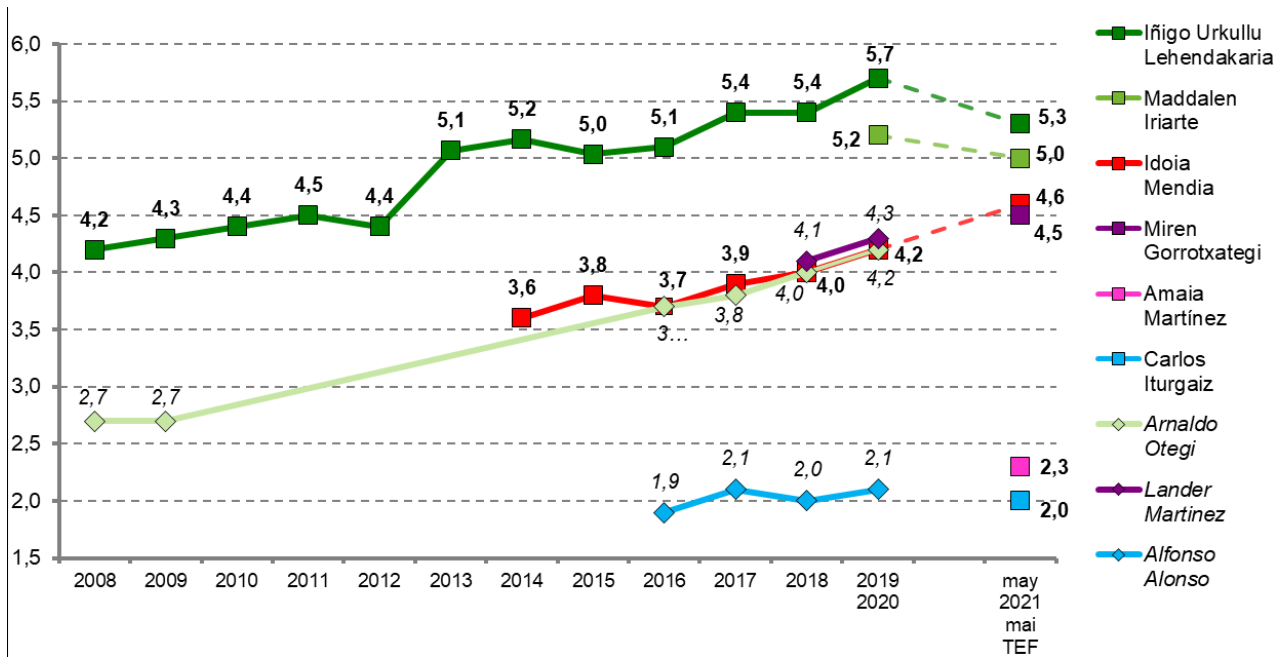
■ ■ ■ ■ Batez besteko aprobazioa / Aprobación media



■ ■ ■ ■ Batez besteko aprobazioa / Aprobación media

VOXen boto-emaielen datuen irakurketa zuhurtzia handiz egin behar da, jaso dugun kopuru eskasarengatik / La interpretación de los resultados correspondientes a las y los votantes de VOX debe hacerse con suma precaución, debido al escaso número de efectivos recogido en la muestra

**BALORAZIOA / VALORACIÓN** Otik 10erako eskalan batez besteko puntuazioa / Puntuación media en una escala de 0 a 10



Batez bestekoa (0=baloraziorik baxuena; 10=baloraziorik altuena) / Medias (0=valoración mínima; 10= valoración máxima)  
Politikari bakoitza ezagutzen duten herritarrek bakarrik baloratu dute / Cada político/a ha sido valorado/a únicamente por las y los ciudadanos que la/lo conocen

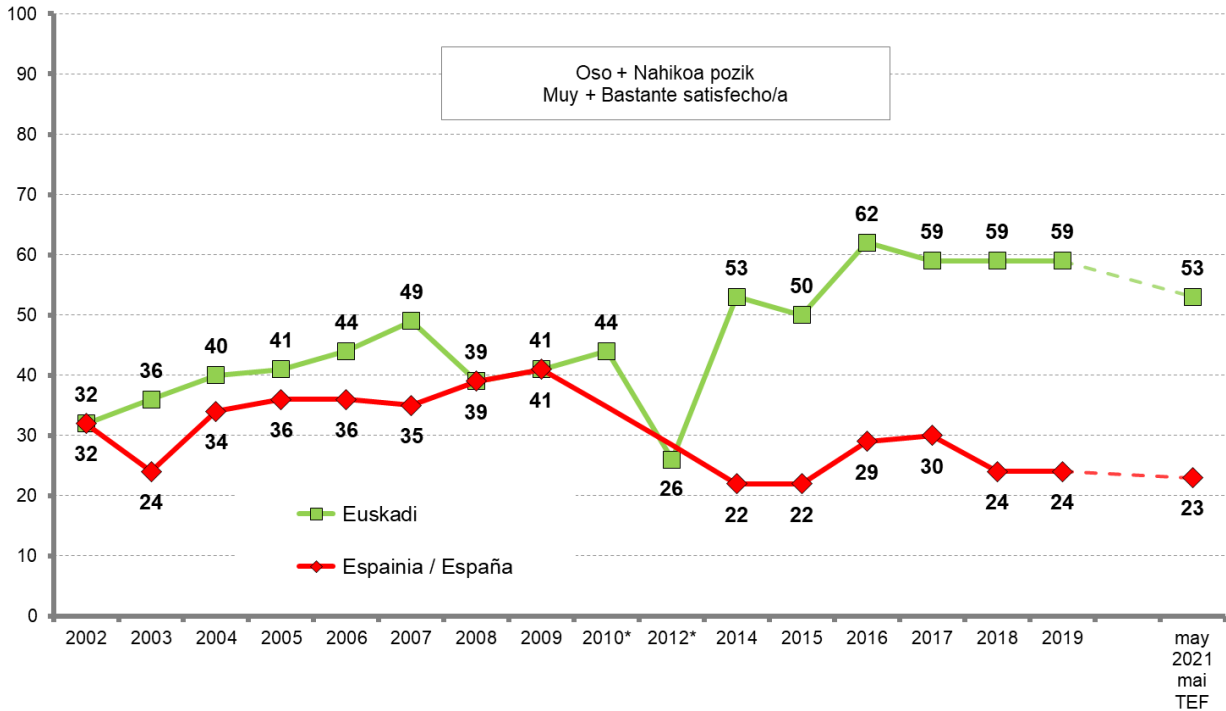
## 2.5 – Demokraziaren funtzionamendua Euskadin eta Espainian / Funcionamiento de la democracia en Euskadi y en España

ORO HAR, ZU ZENBATERAINO ZAUDE POZIK DEMOKRAZIAK EUSKADIN DUEN FUNTZIONAMENDUAREKIN?  
ETA ESPAINIAN DEMOKRAZIAK DUEN FUNTZIONAMENDUAREKIN? /  
EN CONJUNTO, ¿CÓMO DE SATISFECHO/A ESTÁ CON EL FUNCIONAMIENTO DE LA DEMOCRACIA EN EUSKADI?  
¿Y CON EL FUNCIONAMIENTO DE LA DEMOCRACIA EN ESPAÑA?

	GUZTIRA / TOTAL	
EUSKADIN / EN EUSKADI	Oso pozik / Muy satisfecho/a	8
	Nahikoa pozik / Bastante satisfecho/a	45
	Ez oso pozik / No muy satisfecho/a	33
	Batere pozik ez / Nada satisfecho/a	12
	Ed-Ee / Ns-Nc	2
ESPAINIAN / EN ESPAÑA	Oso pozik / Muy satisfecho/a	3
	Nahikoa pozik / Bastante satisfecho/a	20
	Ez oso pozik / No muy satisfecho/a	42
	Batere pozik ez / Nada satisfecho/a	31
	Ed-Ee / Ns-Nc	3
<b>Ehuneko bertikalak / Porcentajes verticales</b>		<b>100</b>

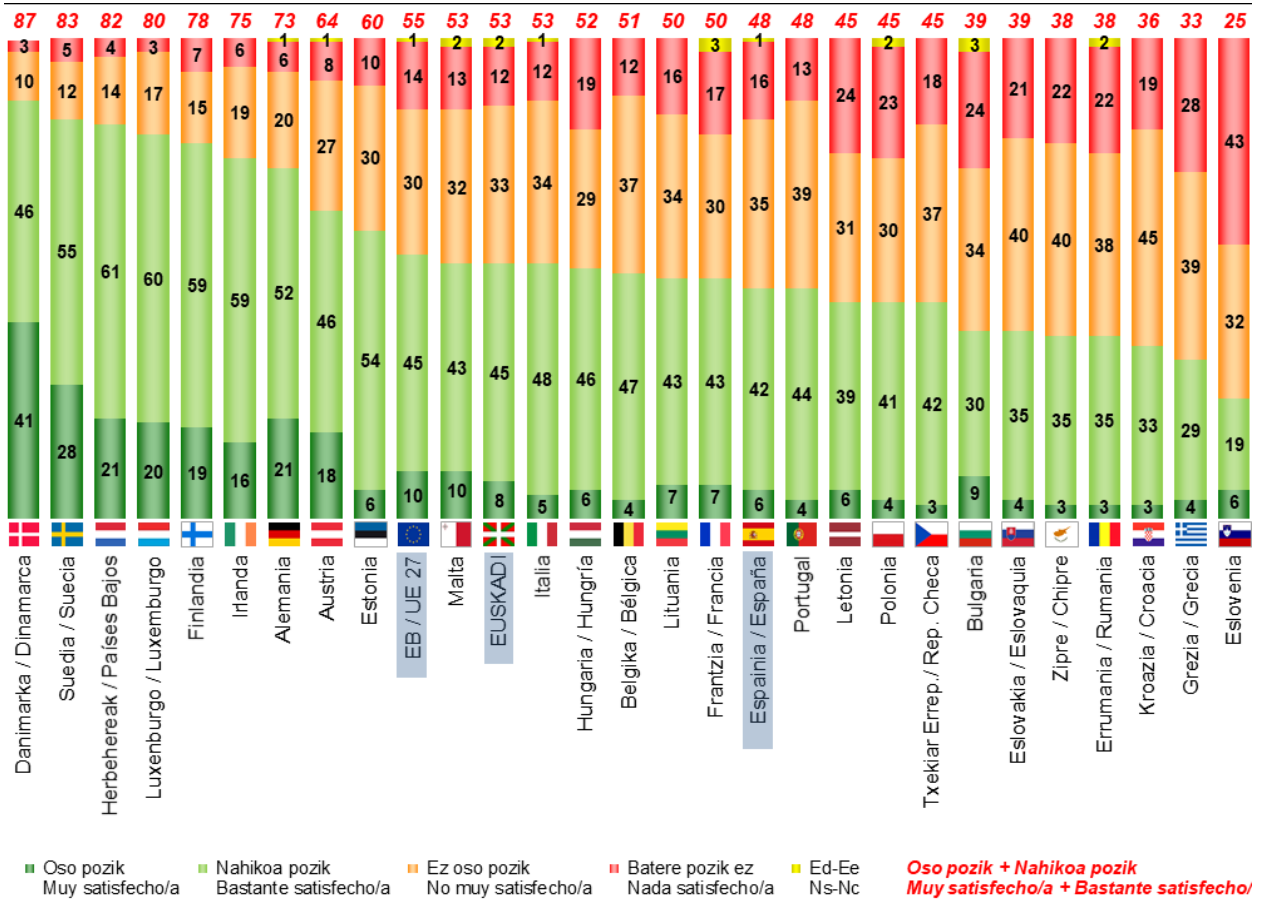


Taldeakako emaitzak kontsultatzeko orrialdea / Página para consultar los resultados por colectivos: **63**



\* 2010 eta 2012an "gure" demokraziaren funtzionamenduaz galdetu zen /  
En los años 2010 y 2012 se preguntó por el funcionamiento de "nuestra" democracia

POZTASUNA DEMOKRAZIAREN FUNTZIONAMENDUAREKIN HERRIALDEAN /  
SATISFACCIÓN CON EL FUNCIONAMIENTO DE LA DEMOCRACIA EN EL PAÍS



Europako Batzordea, Standard Eurobarometer 94, 2021eko otsaila-martxo. (Lagina: 15 urte edo gehiago) /  
Comisión Europea, Standard Eurobarometer 94, febrero-marzo 2021. (Muestra: >=15 años)

## 2.6 – Giza Eskubideen errespetua Euskadin eta Espainian / Respeto a los Derechos Humanos en Euskadi y en España

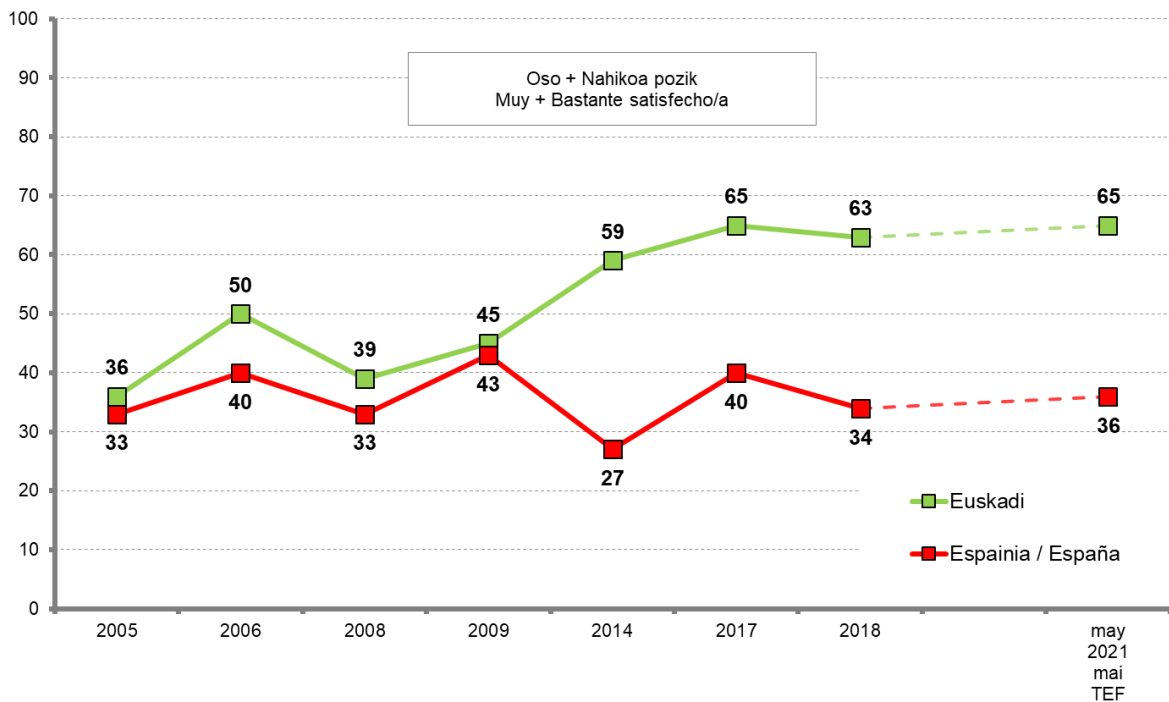
ETA ZENBATERAINO ZAUDE POZIK EUSKADIN GIZA ESKUBIDEEN ERRESPETUAREKIN: OSO POZIK, NAHIKOA POZIK, EZ OSO POZIK ALA BATERE POZIK EZ? ETA ESPAINIAN? /

Y, ¿ESTÁ UD. MUY SATISFECHO/A, BASTANTE SATISFECHO/A, NO MUY SATISFECHO/A O NADA SATISFECHO/A CON EL RESPETO A LOS DERECHOS HUMANOS EN EUSKADI? ¿Y EN ESPAÑA?

	GUZTIRA / TOTAL	
EUSKADIN? / ¿EN EUSKADI?	Oso pozik / Muy satisfecho/a	13
	Nahikoa pozik / Bastante satisfecho/a	52
	Ez oso pozik / No muy satisfecho/a	25
	Batere pozik ez / Nada satisfecho/a	7
	Ed-Ee / Ns-Nc	3
ETA ESPAINIAN? / ¿Y EN ESPAÑA?	Oso pozik / Muy satisfecho/a	7
	Nahikoa pozik / Bastante satisfecho/a	29
	Ez oso pozik / No muy satisfecho/a	40
	Batere pozik ez / Nada satisfecho/a	19
	Ed-Ee / Ns-Nc	5
Ehuneko bertikalak / Porcentajes verticales	100	



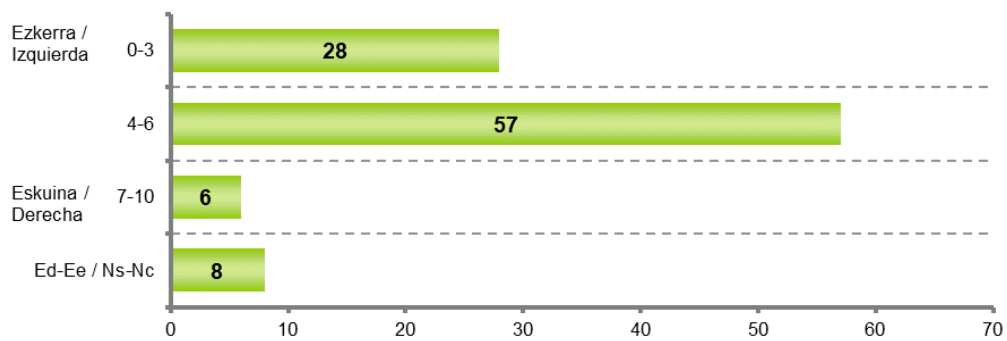
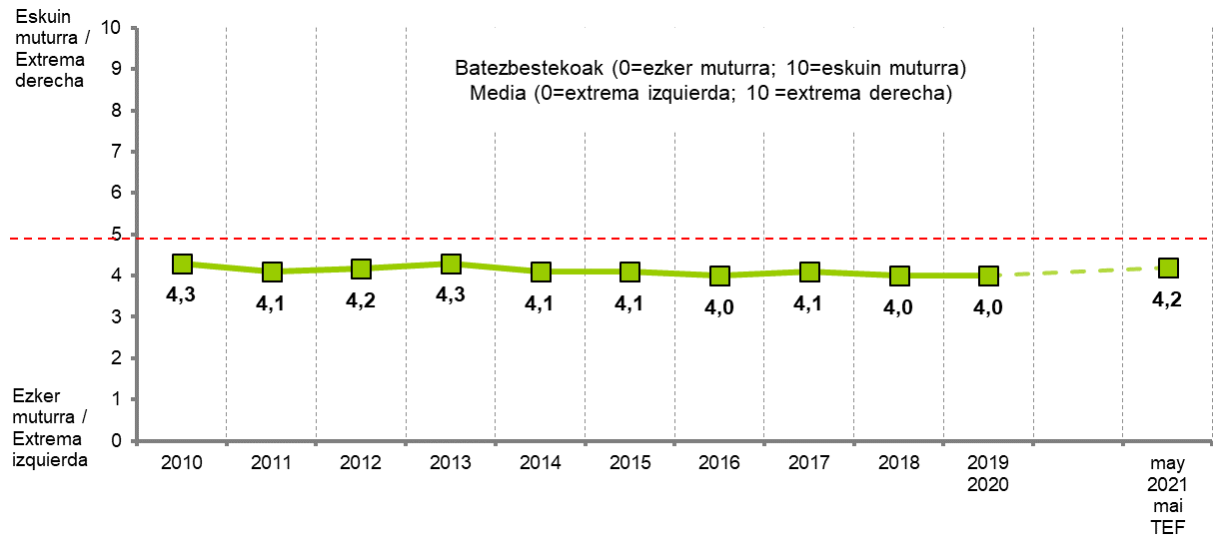
Taldeko emaitzak kontsultatzeko orrialdea / Página para consultar los resultados por colectivos: **65**





## 2.7 – Ezker-eskuin eskala / Escala izquierda-derecha

POLITIKAZ HITZ EGITEN DENEAN NORMALKI EZKERRAZ ETA ESKUINAZ HITZ EGITEN DA. ZU ZEIN TOKITAN KOKATUKO ZINATEKE, 0TIK 10ERAKO ESKALAN, ZEINETAN 0AK EZKER MUTURRA ETA 10AK ESKUIN MUTURRA ESAN NAHI DUTEN? / CUANDO SE HABLA DE POLÍTICA NORMALMENTE SE UTILIZAN LAS EXPRESIONES IZQUIERDA Y DERECHA. EN UNA ESCALA DEL 0 AL 10, DONDE EL 0 ES LA EXTREMA IZQUIERDA Y EL 10 LA EXTREMA DERECHA, ¿EN QUÉ LUGAR SE COLOCARÍA UD.?

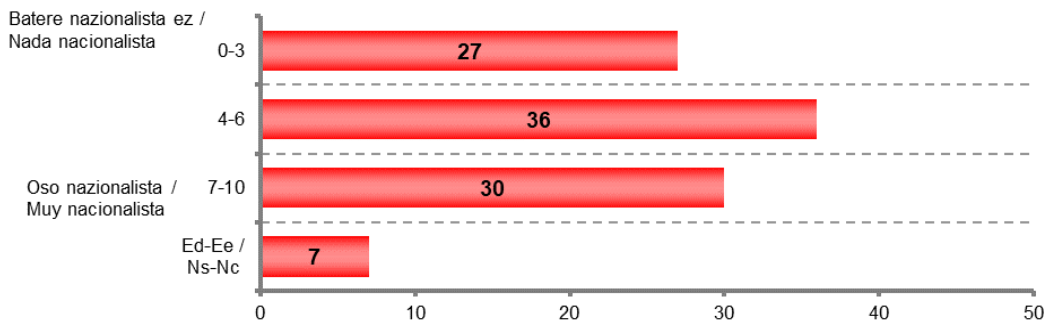
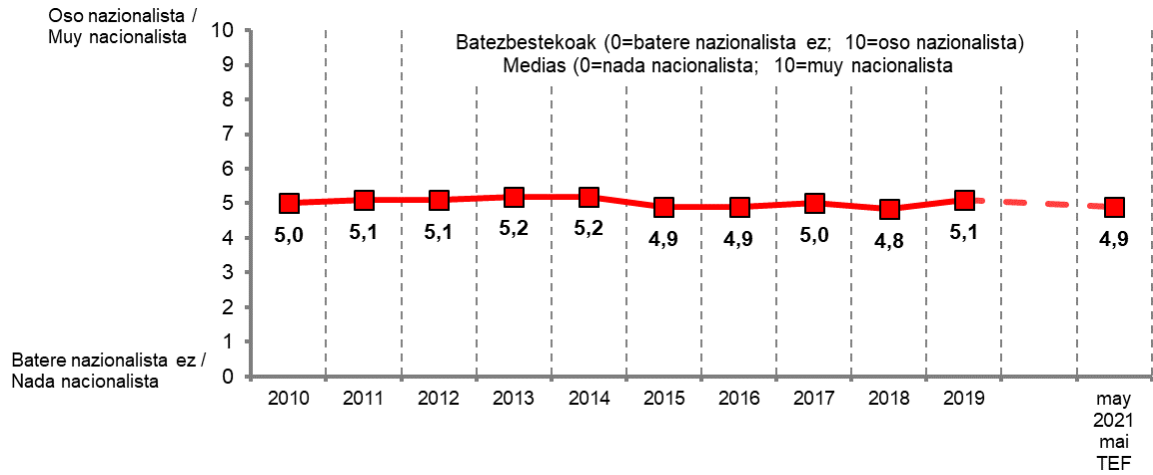


Taldeakako emaitzak kontsultatzeko orrialdea / Página para consultar los resultados por colectivos: **67**

## 2.8 – Euskal nazionalismo edo abertzaletasun eskala / Escala de nacionalismo vasco

BESTALDE, EUSKAL NAZIONALISTA EDO ABERTZALE SENTIMENDUARI DAGOKIONEZ, ESANGO ZENIDAKE, MESEDEZ, NON KOKATUKO ZINATEKEEN 0TIK 10ERAKO ESKALAN, KONTUAN HARTUTA 0A DELA BATERE NAZIONALISTA EDO ABERTZALEA EZ ETA 10A OSO NAZIONALISTA EDO ABERTZALEA? /

POR OTRA PARTE, EN REFERENCIA AL SENTIMIENTO NACIONALISTA VASCO O ABERTZALE, ¿PODRÍA DECIRME, POR FAVOR, DÓNDE SE COLOCARÍA UD. EN UNA ESCALA DE 0 A 10, EN LA QUE 0 SIGNIFICA NADA NACIONALISTA O ABERTZALE Y EL 10 MUY NACIONALISTA O ABERTZALE?



Taldeko emaitzak kontsultatzeko orrialdea / Página para consultar los resultados por colectivos: **70**

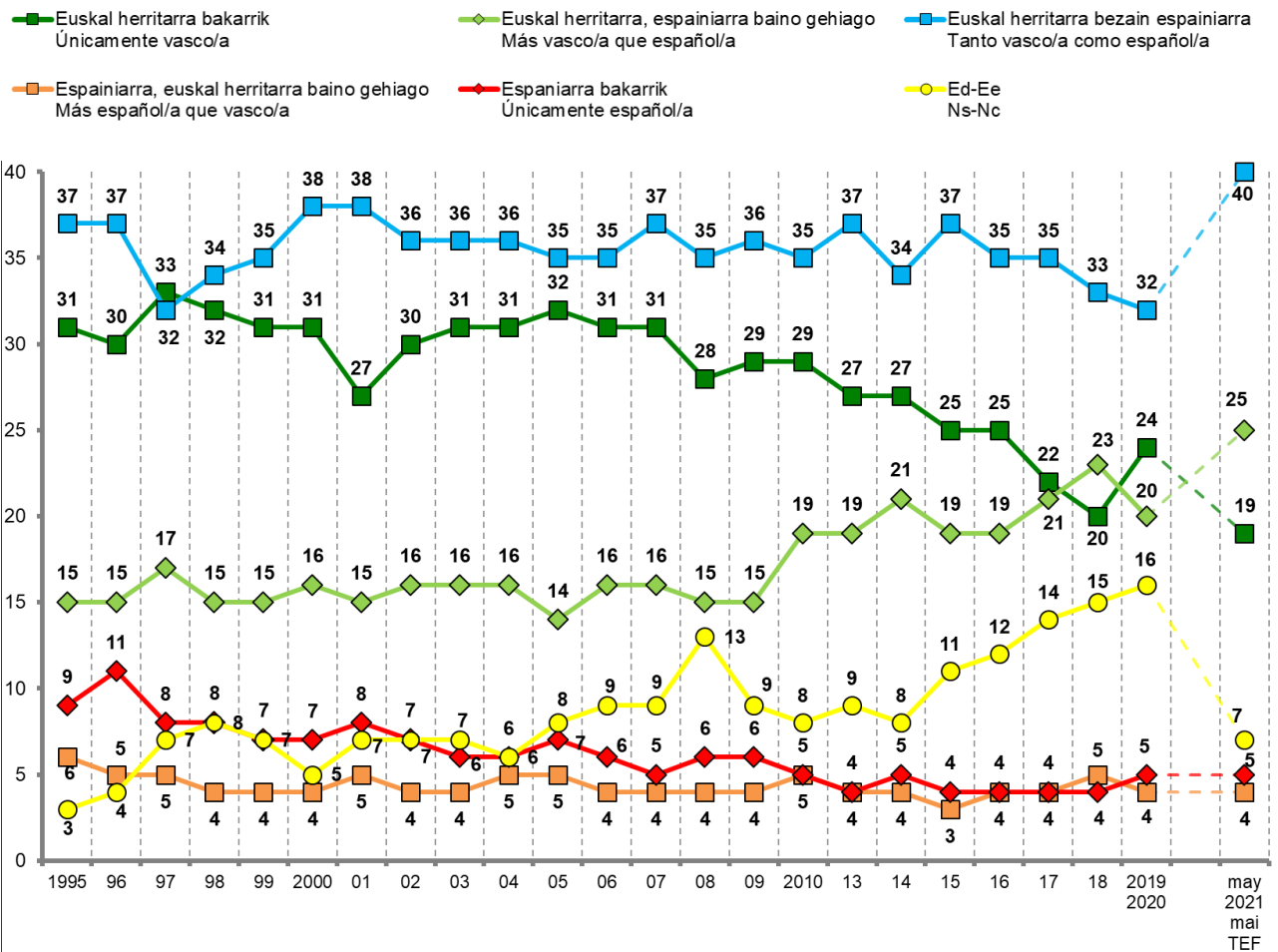
## 2.9 – Euskal herritar-espainiar ardatza / Eje vasco-español

IRAKURRIKO DIZKIZUDAN ESALDIETATIK ZEINEK ADIERAZTEN DITU HOBEKIEK ZURE SENTIMENDUAK? SENTITZEN ZARA.../  
¿CUÁL DE LAS SIGUIENTES FRASES EXPRESA MEJOR SUS SENTIMIENTOS? SE SIENTE....

	GUZTIRA / TOTAL
Euskal herritarra bakarrik / Únicamente vasco/a	19
Euskal herritarra, espainiarra baino gehiago / Más vasco/a que español/a	25
Euskal herritarra bezain espainiarra / Tanto vasco/a como español/a	40
Espainiarra, euskal herritarra baino gehiago / Más español/a que vasco/a	4
Espainiarra bakarrik / Únicamente español/a	5
Ed-Ee / Ns-Nc	7
Ehuneko bertikalak / Porcentajes verticales	100



Taldeko emaitzak kontsultatzeko orrialdea / Página para consultar los resultados por colectivos: 73



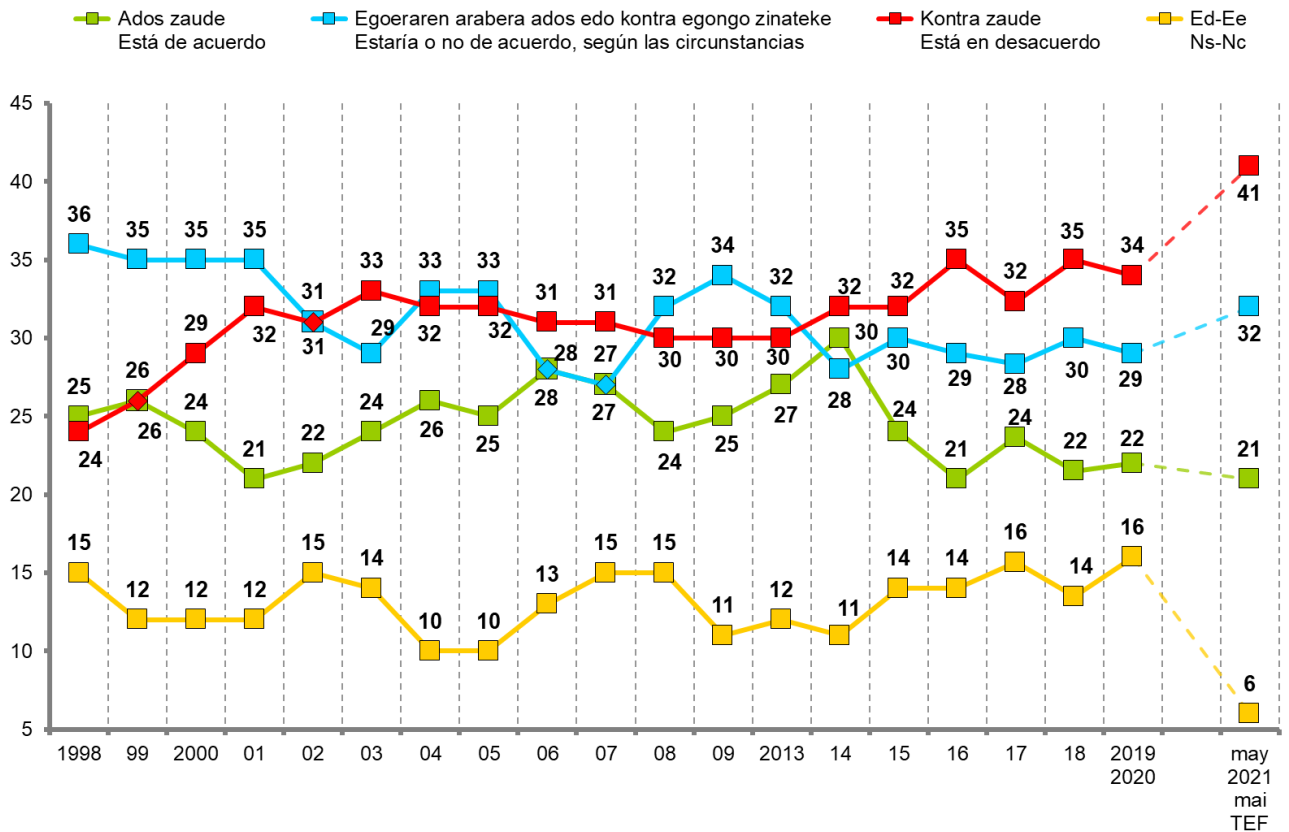
## 2.10 – Independentziarekiko jarrera / Actitud hacia la independencia

EUSKAL HERRIAREN INDEPENDENTZIARI DAGOKIONEZ ZU PERTSONALKI... /  
SOBRE EL TEMA DE LA INDEPENDENCIA DEL PAÍS VASCO, UD. PERSONALMENTE...

	GUZTIRA / TOTAL
Ados zaude / Está de acuerdo	21
Egoeraren arabera ados edo kontra egongo zinateke / Estaría o no de acuerdo según las circunstancias	32
Kontra zaude / Está en desacuerdo	41
Ed-Ee / Ns-Nc	6
Ehuneko bertikalak / Porcentajes verticales	100



Taldekako emaitzak kontsultatzeko orrialdea / Página para consultar los resultados por colectivos: **75**



### 3 – Zehaztasun teknikoak / Ficha técnica

**Informazio bilketa 2021eko maiatzaren 17a eta 21a** bitartean egin zen -biak barne- ordenagailuz lagundutako banakako telefonozko elkarrizketen bidez (CATI). Galdesorta egituratu eta itxia erabili zen, Euskal Autonomia Erkidegoko (EAEko) lurralde bakoitzerako lagin adierazgarri bati elkarrizketa egiteko.

Ikerketaren **diseinua**, emaitzen **azterketa** eta **txostena burutzearen** ardura Prospekzio Soziologikoen Kabineteari dagozkio soilik. Informazio bilketa Campo Volantín kalea, 48007, Bilbo helbidean dagoen Ikerfel enpresak egin zuen.

**Lagina**, 18 urte edo gehiagoko biztanleriari zuzendua, honela banatu zen: 800 pertsona Araban, 1.449 Bizkaian eta 1.084 Gipuzkoan, beraz, 3.333 pertsona elkarrizketatu ziren guztira. Gizabanakoen hautaketa prozedura polietapiko eta estratifikatuaren bidez egin zen, udalerraren tamainaren arabera estratu proportzionalak erabiliz. Ondoren pertsonak sexuaren, adinaren eta lan egoeraren arabera kuoten bidez aukeratu ziren.

Lagina diseinatu da inkesten %50 telefono finkoaren bidez egiteko eta beste %50 telefono mugikorraren bidez.

Emaitzak 2020ko Hauteskunde Autonomikoetako boto oroimenaren arabera eta hiru lurraldeetako biztanleria zentsuaren arabera haztatu dira.

**Lagin errearen** estimazioa, erabat ausazkoak diren laginketei egozgarria,  $\pm 1,7\%$ koa da EAERako, %95,5eko konfiantza mailarako,  $p=q=0,5$  izanik.

**La recogida de información se realizó entre el 17 y el 21 de mayo** a través de entrevista telefónica individual asistida por ordenador (CATI), mediante cuestionario estructurado y cerrado, realizada a una muestra representativa de la población de la Comunidad Autónoma del País Vasco.

El **diseño** de la investigación, el **análisis** de los resultados y la **elaboración del informe** es responsabilidad exclusiva del Gabinete de Prospección Sociológica de la Presidencia del Gobierno Vasco. La recogida de información fue realizada por la empresa Ikerfel, sita en la calle Campo Volantín 21, 48007, Bilbao.

La **muestra**, dirigida a una población de 18 y más años, se distribuyó del siguiente modo: 800 personas en Araba, 1.449 en Bizkaia y 1.084 en Gipuzkoa, lo que supone un total de 3.333 personas entrevistadas. La selección de las personas a entrevistar se realizó por procedimiento polietápico y estratificado proporcionalmente por tamaño de municipio, con selección posterior de las personas según cuotas de sexo, edad y situación laboral.

La muestra se ha diseñado de manera que el 50% de las encuestas se realicen a través de un teléfono fijo y otro el 50% a través de un teléfono móvil.

Los datos han sido ponderados a posteriori en base al recuerdo de voto en las elecciones Autonómicas de 2020 y a la población de cada uno de los territorios.

La estimación del **error muestral**, atribuible en el caso teórico de que la muestra hubiera sido estrictamente aleatoria, es de  $\pm 1,7\%$  para la CAPV, para un nivel de confianza del 95,5% y siendo  $p=q=0,5$ .

## 4 – Elkarrizketatutako biztanleriaren ezaugarriak / Características de la población entrevistada

SEXUA / SEXO	Gizona / Hombre	48
	Emakumea / Mujer	52
Ehuneko bertikalak / Porcentajes verticales		100

ADIN TALDEAK / GRUPOS DE EDAD	18-29	13
	30-45	24
	46-64	34
	≥ 65	29
Ehuneko bertikalak / Porcentajes verticales		100

ZEIN IKASKETA AMAITU DITUZU? / ¿QUÉ ESTUDIOS HA FINALIZADO?	Batere ez, lehen mailakoak baino baxuagoak / Ninguno, menos que primarios	2
	Lehen mailakoak, Oinarrizko batxilergoa, OHO, DBH / Primarios, Bachiller elemental, EGB, ESO	22
	Lanbide Heziketa (LH: oinarrizkoak edo erdi-goiko mailako zikloa) / Profesionales (FP: básicos, de grado medio o superior)	26
	Bigarren mailakoak: Goi-mailako Batxilergoa, IEE, BBB, UBI / Secundarios: Bachiller superior, REM, BUP, COU	12
	Erdi goi-mailakoak (Diplomaturak) / Medios superiores (diplomaturas)	10
	Goi-mailakoak (Lizentziaturak, Graduak, Ingeniaritzak, Doktoretzak,...) / Superiores (Licenciaturas, Grados, Ingenierías, Doctorados,...)	28
Ehuneko bertikalak / Porcentajes verticales		100

ZEIN DA ZURE LAN EGOERA? / ¿CUÁL ES SU SITUACIÓN LABORAL?	Lan ordaindua / Trabajo remunerado	49
	Langabezian / En paro	8
	Etxeko lanak / Trabajo doméstico	7
	Ikasten nagusiki / Estudiando principalmente	4
	Erretiratu, pentsioduna, ezindua / Jubilado/a, pensionista, incapacitado/a	29
	Beste egoera batzuk / Otras situaciones	3
Ehuneko bertikalak / Porcentajes verticales		100

Datuak hiru lurraldeetako biztanleria zentsuaren arabera haztatu dira /  
Datos ponderados por la población de cada uno de los territorios

ZEIN KLASE SOZIALETAN KOKATZEN DUZU ZURE BURUA? / ¿EN QUÉ CLASE SOCIAL SE SITUARÍA UD.?	Erdi mailatik gora edo aberatsen mailan / Media-alta o acomodada	12
	Erdi mailan / Media-media	50
	Erdi mailatik behera edo langileenean / Media-baja u obrera	37
	Ed-Ee / Ns-Nc	1
Ehuneko bertikalak / Porcentajes verticales		100
JAIOTERRIA / LUGAR DE NACIMIENTO	Araban / Araba	9
	Bizkaian / Bizkaia	42
	Gipuzkoan / Gipuzkoa	26
	Nafarroan / Navarra	1
	Estatua / Estado	16
	Atzerria / Extranjero	6
Ehuneko bertikalak / Porcentajes verticales		100
ZUK ZER MODUZ HITZ EGITEN DUZU EUSKARAZ? / ¿SABE HABLAR EUSKERA?	Oso ondo / Sí, correctamente	29
	Nahikoa ondo / Sí, bastante bien	17
	Zerbait dakizu / Sí, puede hablar algo	20
	Hitz batzuk dakizkizu / Sabe palabras	22
	Batere ez / No, nada	12
Ehuneko bertikalak / Porcentajes verticales		100
DITUEN TELEFONO MOTAK / TIPOS DE TELÉFONO QUE TIENE	Finkoa bakarrik / Solo fijo	3
	Finkoa eta mugikorra / Fijo y móvil	80
	Mugikorra bakarrik / Solo móvil	17
Ehuneko bertikalak / Porcentajes verticales		100

Datuak hiru lurraldeetako biztanleria zentsuaren arabera haztatu dira /  
Datos ponderados por la población de cada uno de los territorios

## 5 – Eranskina: Emaizak kolektiboka / Anexo: Resultados por colectivos

Eranskinean azaltzen diren gurutzeetako aldagaiak ondoko taldeetatik sortu dira:

- **Lurraldea:** Araba, Bizkaia eta Gipuzkoa.
- **Udalerriaren tamaina:** Txikia (10.000 biztanle baino gutxiago), Ertaina (10.000 biztanle baino gehiago, hiriburuak saldu) eta Hiriburua.
- **Sexua:** Gizona eta Emakumea.
- **Adin taldeak:** 18-29, 30-45, 46-64 eta  $\geq 65$ .
- **Ikasketa-maila:**
  - $\leq 1$ . mailakoak (Batere ez, Lehen mailakoak baino baxuagoak; Lehen mailakoak, Oinarrizko Batxilergoa, OHO, DBH).
  - 2. mailakoak edo Lanbide Heziketa (Erdi mailako LH, LH I, Goi-mailako Batxilergoa, IEE, BBB, UBI, Goi mailako Lanbide Heziketa, LHII).
  - Goi-mailakoak (Diplomaturak, Lizentziaturak, Graduak, Doktoretzak, Graduondokoak).
- **Lan egoera:** Lanean (ERTEan barne), Langabezian, Ikasten (nagusiki) eta Jubilatua edo pentsioduna.
- **Klase soziala** (norberak hautemandakoa): Baxua, Erdikoa eta Altua.
- **Jaioterrria:** EAE+Nafarroa, Estatuko beste lurralde bat eta Atzerria.
- **Euskararen ezagutza:** Bai, Pixka bat eta Ez.
- **Ezker-eskuin eskala:** Ezkerra (0-10 eskalan 0tik 3ra), Zentroa (0-10 eskalan 4tik 6ra), Eskuina (0tik 10erako eskalan 7tik 10era) eta Ed-Ee.
- **Abertzaletasun eskala** (norbere kokapena 0-10 eskalan): 0-3, 4-6, 7-10 eta Ed-Ee.
- **2020ko Hauteskunde Autonomikoetako boto-oroiarena:** EAJ-PNV, EH BILDU, PSE-EE, Elkarrekin Podemos, PP+Cs, VOX, Besteak (besteak, zuriak eta baliogabekoak), Eskubiderik gabe, <18 urte, Abstentzia eta Ed-Ee.

VOXen boto-emaleei dagozkien datuak kontu handiz irakurri behar dira, kategoria horretan jaso dugun kopuru eskasagatik.

Las variables de cruce que se presentan en este anexo se construyen a partir de los siguientes colectivos:

- **Territorio:** Araba, Bizkaia y Gipuzkoa.
- **Tamaño de municipio:** Pequeño (menos de 10.000 habitantes), Mediano (más de 10.000 habitantes, excepto capitales) y Capital.
- **Sexo:** Hombre y Mujer.
- **Grupos de edad:** 18-29, 30-45, 46-64 y  $\geq 65$ .
- **Estudios finalizados:**
  - $\leq$  Primarios (Ninguno, menos que primarios; Primarios, Bachiller elemental, EGB, ESO).
  - Secundarios o Formación Profesional (FP de grado medio, FP I; Bachillerato superior, REM, BUP, COU; FP de Grado Superior, FP II).
  - Superiores (Diplomaturas, Licenciaturas, Grados, Doctorados, Postgrados).
- **Situación laboral:** Trabajando (incluido ERTE), En paro, Estudiando (principalmente), Jubilado o pensionista.
- **Clase social** (autopercepción): Baja, Media y Alta.
- **Lugar de nacimiento:** CAPV+Navarra, Otro lugar del estado y Extranjero.
- **Conocimiento de euskera:** Sí, Algo y No.
- **Escala izquierda-derecha:** Izquierda (0 a 3 en escala 0-10), Centro (4 a 6 en escala 0-10), Derecha (7 a 10 en escala 0-10) y Ns-Nc.
- **Escala nacionalismo** (autoubicación en escala 0-10): 0-3, 4-6, 7-10 y Ns-Nc.
- **Recuerdo de voto en elecciones Autonómicas de 2020:** EAJ-PNV, EH BILDU, PSE-EE, Elkarrekin Podemos, PP+Cs, VOX, Otros (otros, blancos y nulos), Sin derecho, <18 años, Abstención y Ns-Nc.

Los datos correspondientes a votantes de VOX han de leerse con suma cautela debido al escaso número de efectivos recogidos en esa categoría.



# 1 – Egoeraren balorazioa / Valoración de la situación

## 1.1 – Norbere egoera, Euskadikoa eta Espainiakoa / Situación personal, de Euskadi y de España

ORAIN PENTSA EZAZU ZURETZAT GARRANTZITSUENAK DIREN GAUZETAN. 0-TIK 10 PUNTUTARA DOAN ESKALA ERABILIZ -0AK BIZITZA OSO GAIZKI DOAKIZULA ESAN NAHI DU, ETA 10AK OSO ONGI-, ZURE USTEZ... / EN GENERAL, Y PENSANDO EN TODAS LAS COSAS QUE SON PARA UD. MÁS IMPORTANTES Y UTILIZANDO UNA ESCALA DE 0 A 10 PUNTOS, EN LA QUE EL 0 SIGNIFICA QUE LA VIDA LE VA MUY MAL, Y EL 10 SIGNIFICA QUE LA VIDA LE VA MUY BIEN....

	Guztira / Total	LURRALDEA / TERRITORIO			UDALERRIAREN TAMAINA / TAMAÑO DE MUNICIPIO			SEXUA / SEXO		ADIN TALDEAK / GRUPOS DE EDAD				
		Araba	Bizkaia	Gipuzkoa	Txikia / Pequeño	Ertaina / Mediano	Hiriburua / Capital	Gizona / Hombre	Emakumea / Mujer	18-29	30-45	46-64	≥ 65	
ZU / UD	ORAIN / ACTUALMENTE	<b>6,9</b>	6,9	6,8	7,0	6,7	6,9	7,0	6,9	6,9	7,0	6,9	6,6	7,1
	n (absolutu haztatu gabeak) / n (absol. sin ponderar)	(3331)	(800)	(1449)	(1082)	(644)	(1362)	(1325)	(1599)	(1732)	(433)	(800)	(1132)	(966)
	HEMENDIK URTEBETERA / DENTRO DE UN AÑO	<b>7,2</b>	7,2	7,1	7,4	7,0	7,2	7,3	7,2	7,2	7,8	7,5	6,9	7,0
	n (absolutu haztatu gabeak) / n (absol. sin ponderar)	(3152)	(754)	(1371)	(1027)	(608)	(1289)	(1255)	(1535)	(1617)	(425)	(774)	(1085)	(868)
	DUELA URTEBETE / HACE UN AÑO	<b>6,3</b>	6,3	6,2	6,5	6,2	6,3	6,4	6,4	6,3	6,3	6,4	6,1	6,6
n (absolutu haztatu gabeak) / n (absol. sin ponderar)	(3328)	(798)	(1447)	(1083)	(645)	(1359)	(1324)	(1597)	(1731)	(433)	(798)	(1130)	(967)	
EUSKADI	ORAIN / ACTUALMENTE	<b>5,6</b>	5,6	5,5	5,7	5,4	5,6	5,7	5,6	5,6	5,9	5,5	5,3	5,8
	n (absolutu haztatu gabeak) / n (absol. sin ponderar)	(3312)	(794)	(1440)	(1078)	(640)	(1358)	(1314)	(1594)	(1718)	(432)	(797)	(1126)	(957)
	HEMENDIK URTEBETERA / DENTRO DE UN AÑO	<b>6,3</b>	6,2	6,2	6,4	6,1	6,2	6,4	6,2	6,3	6,6	6,2	6,0	6,4
	n (absolutu haztatu gabeak) / n (absol. sin ponderar)	(3204)	(763)	(1394)	(1047)	(616)	(1315)	(1273)	(1560)	(1644)	(427)	(781)	(1100)	(896)
	DUELA URTEBETE / HACE UN AÑO	<b>5,2</b>	5,1	5,1	5,3	5,0	5,3	5,2	5,2	5,1	5,2	5,2	4,9	5,5
n (absolutu haztatu gabeak) / n (absol. sin ponderar)	(3312)	(794)	(1440)	(1078)	(640)	(1354)	(1318)	(1594)	(1718)	(431)	(797)	(1129)	(955)	
ESPAINIA / ESPAÑA	ORAIN / ACTUALMENTE	<b>4,5</b>	4,5	4,4	4,6	4,3	4,5	4,6	4,5	4,5	4,8	4,5	4,4	4,5
	n (absolutu haztatu gabeak) / n (absol. sin ponderar)	(3252)	(786)	(1412)	(1054)	(620)	(1325)	(1307)	(1574)	(1678)	(432)	(791)	(1118)	(911)
	HEMENDIK URTEBETERA / DENTRO DE UN AÑO	<b>5,1</b>	5,1	5,1	5,2	4,9	5,1	5,3	5,0	5,2	5,5	5,1	4,9	5,2
	n (absolutu haztatu gabeak) / n (absol. sin ponderar)	(3205)	(773)	(1396)	(1036)	(613)	(1305)	(1287)	(1560)	(1645)	(428)	(783)	(1101)	(893)
	DUELA URTEBETE / HACE UN AÑO	<b>4,1</b>	4,1	4,0	4,3	3,9	4,2	4,2	4,1	4,2	4,1	4,1	4,0	4,4
n (absolutu haztatu gabeak) / n (absol. sin ponderar)	(3275)	(789)	(1422)	(1064)	(628)	(1335)	(1312)	(1581)	(1694)	(432)	(793)	(1124)	(926)	

Batezbestekoak (0=oso gaizki; 10=oso ongi) / Medias (0=muy mal; 10=muy bien)

ORAIN PENTSA EZAZU ZURETZAT GARRANTZITSUENAK DIREN GAUZETAN. 0-TIK 10 PUNTUTARA DOAN ESKALA ERABILIZ -0AK BIZITZA OSO GAIZKI DOAKIZULA ESAN NAHI DU, ETA 10AK OSO ONGI-, ZURE USTEZ... / EN GENERAL, Y PENSANDO EN TODAS LAS COSAS QUE SON PARA UD. MÁS IMPORTANTES Y UTILIZANDO UNA ESCALA DE 0 A 10 PUNTOS, EN LA QUE EL 0 SIGNIFICA QUE LA VIDA LE VA MUY MAL, Y EL 10 SIGNIFICA QUE LA VIDA LE VA MUY BIEN...

	Guztira / Total	IKASKETAK / ESTUDIOS			LAN EGOERA / SITUACIÓN LABORAL					KLASE SOZIALA / CLASE SOCIAL		
		≤ 1. mailakoak / ≤ primarios	2. mailakoak, LH / Secundarios, FP	Goi- mailakoak / Superiores	Lanean / Trabajando	Langa- bezia / En paro	Etxeko lanak / Labores del hogar	Ikasten / Estudiando	Jubilatua, pentsioduna / Jubilado/a, pensionista	Baxua / Baja	Erdikoa / Media	Altua / Alta
ORAIN / ACTUALMENTE	<b>6,9</b>	6,5	6,8	7,3	7,1	5,5	6,9	7,4	7,0	6,3	7,2	7,6
n (absolutu haztatu gabeak) / n (absol. sin ponderar)	(3331)	(799)	(1282)	(1250)	(1628)	(284)	(236)	(133)	(961)	(1241)	(1664)	(403)
ZU / UD HEMENDIK URTEBETERA / DENTRO DE UN AÑO	<b>7,2</b>	6,6	7,2	7,5	7,4	6,4	6,9	8,0	7,0	6,6	7,4	7,9
n (absolutu haztatu gabeak) / n (absol. sin ponderar)	(3152)	(718)	(1214)	(1220)	(1586)	(269)	(210)	(132)	(874)	(1157)	(1594)	(383)
DUELA URTEBETE / HACE UN AÑO	<b>6,3</b>	6,0	6,2	6,6	6,3	5,7	6,3	6,3	6,6	5,8	6,6	7,0
n (absolutu haztatu gabeak) / n (absol. sin ponderar)	(3328)	(800)	(1280)	(1248)	(1627)	(282)	(237)	(133)	(961)	(1242)	(1661)	(403)
EUSKADI ORAIN / ACTUALMENTE	<b>5,6</b>	5,6	5,6	5,6	5,6	5,1	5,6	5,9	5,8	5,3	5,8	5,8
n (absolutu haztatu gabeak) / n (absol. sin ponderar)	(3312)	(792)	(1273)	(1247)	(1623)	(283)	(233)	(132)	(953)	(1236)	(1653)	(402)
HEMENDIK URTEBETERA / DENTRO DE UN AÑO	<b>6,3</b>	6,3	6,3	6,2	6,2	6,0	6,4	6,7	6,4	6,0	6,4	6,4
n (absolutu haztatu gabeak) / n (absol. sin ponderar)	(3204)	(738)	(1241)	(1225)	(1597)	(275)	(219)	(131)	(898)	(1184)	(1615)	(387)
DUELA URTEBETE / HACE UN AÑO	<b>5,2</b>	5,2	5,2	5,2	5,1	4,8	5,3	5,1	5,5	4,9	5,3	5,5
n (absolutu haztatu gabeak) / n (absol. sin ponderar)	(3312)	(788)	(1278)	(1246)	(1625)	(280)	(237)	(133)	(949)	(1233)	(1657)	(400)
ESPAÑA / ESPAÑA ORAIN / ACTUALMENTE	<b>4,5</b>	4,2	4,5	4,6	4,5	4,2	4,4	5,0	4,4	4,2	4,7	4,5
n (absolutu haztatu gabeak) / n (absol. sin ponderar)	(3252)	(757)	(1259)	(1236)	(1613)	(283)	(225)	(133)	(913)	(1203)	(1634)	(398)
HEMENDIK URTEBETERA / DENTRO DE UN AÑO	<b>5,1</b>	5,2	5,1	5,1	5,0	5,0	5,5	5,9	5,1	5,0	5,3	5,0
n (absolutu haztatu gabeak) / n (absol. sin ponderar)	(3205)	(740)	(1245)	(1220)	(1596)	(276)	(221)	(132)	(896)	(1180)	(1613)	(396)
DUELA URTEBETE / HACE UN AÑO	<b>4,1</b>	4,1	4,1	4,2	4,0	3,8	4,4	4,2	4,3	3,9	4,3	4,3
n (absolutu haztatu gabeak) / n (absol. sin ponderar)	(3275)	(770)	(1265)	(1240)	(1617)	(282)	(229)	(133)	(927)	(1212)	(1645)	(399)

Batezbestekoak (0=oso gaizki; 10=oso ongi) / Medias (0=muy mal; 10=muy bien)

ORAIN PENTSA EZAZU ZURETZAT GARRANTZITSUENAK DIREN GAUZETAN. 0-TIK 10 PUNTUTARA DOAN ESKALA ERABILIZ -0AK BIZITZA OSO GAIZKI DOAKIZULA ESAN NAHI DU, ETA 10AK OSO ONGI-, ZURE USTEZ... / EN GENERAL, Y PENSANDO EN TODAS LAS COSAS QUE SON PARA UD. MÁS IMPORTANTES Y UTILIZANDO UNA ESCALA DE 0 A 10 PUNTOS, EN LA QUE EL 0 SIGNIFICA QUE LA VIDA LE VA MUY MAL, Y EL 10 SIGNIFICA QUE LA VIDA LE VA MUY BIEN...

	Guztira / Total	JAIOTERRIA / LUGAR DE NACIMIENTO			EUSKARAREN EZAGUTZA / CONOCIMIENTO DE EUSKERA			EZKER-ESKUIN ESKALA / ESCALA IZQUIERDA-DERECHA				ABERTZALETASUN ESKALA / ESCALA NACIONALISMO				
		EAE+Nafarroa / CAPV+Navarra	Estatua / Estado	Atzerria / Extranjero	Bai / Sí	Pixka bat / Algo	Ez / No	Ezkerra / Izquierda	Zentroa / Centro	Eskuina / Derecha	Ed-Ee / Ns-Nc	0-3	4-6	7-10	Ed-Ee / Ns-Nc	
ZU / UD	ORAIN / ACTUALMENTE	<b>6,9</b>	7,0	6,6	6,7	7,1	6,7	6,7	6,8	6,9	7,0	6,8	6,7	6,9	7,2	6,7
	n (absolutu haztatu gabeak) / n (absol. sin ponderar)	(3331)	(2564)	(556)	(205)	(1488)	(682)	(1154)	(1068)	(1847)	(215)	(201)	(763)	(1214)	(1191)	(163)
	HEMENDIK URTEBETERA / DENTRO DE UN AÑO	<b>7,2</b>	7,2	6,8	7,6	7,5	7,0	6,9	7,2	7,2	7,6	6,9	7,0	7,2	7,4	7,0
	n (absolutu haztatu gabeak) / n (absol. sin ponderar)	(3152)	(2450)	(503)	(193)	(1435)	(655)	(1055)	(1040)	(1742)	(208)	(162)	(722)	(1160)	(1136)	(134)
	DUELA URTEBETE / HACE UN AÑO	<b>6,3</b>	6,3	6,2	6,4	6,5	6,2	6,2	6,3	6,4	6,7	6,0	6,2	6,4	6,5	5,8
	n (absolutu haztatu gabeak) / n (absol. sin ponderar)	(3328)	(2562)	(555)	(205)	(1489)	(680)	(1152)	(1068)	(1845)	(215)	(200)	(763)	(1213)	(1190)	(162)
EUSKADI	ORAIN / ACTUALMENTE	<b>5,6</b>	5,5	5,6	6,3	5,5	5,6	5,6	5,4	5,7	6,2	5,0	5,3	5,7	5,8	5,2
	n (absolutu haztatu gabeak) / n (absol. sin ponderar)	(3312)	(2553)	(549)	(204)	(1486)	(678)	(1141)	(1066)	(1836)	(214)	(196)	(758)	(1205)	(1191)	(158)
	HEMENDIK URTEBETERA / DENTRO DE UN AÑO	<b>6,3</b>	6,1	6,2	7,4	6,1	6,3	6,4	6,0	6,4	6,9	5,7	5,9	6,4	6,5	6,0
	n (absolutu haztatu gabeak) / n (absol. sin ponderar)	(3204)	(2488)	(514)	(197)	(1453)	(664)	(1081)	(1050)	(1777)	(211)	(166)	(738)	(1171)	(1156)	(139)
	DUELA URTEBETE / HACE UN AÑO	<b>5,2</b>	5,0	5,3	6,0	5,0	5,2	5,3	5,0	5,3	5,6	5,0	5,0	5,3	5,3	5,2
	n (absolutu haztatu gabeak) / n (absol. sin ponderar)	(3312)	(2554)	(549)	(203)	(1484)	(681)	(1140)	(1068)	(1830)	(215)	(199)	(757)	(1205)	(1189)	(161)
ESPAÑA / ESPAÑA	ORAIN / ACTUALMENTE	<b>4,5</b>	4,4	4,4	5,3	4,5	4,4	4,5	4,2	4,6	5,4	3,9	4,3	4,6	4,5	4,3
	n (absolutu haztatu gabeak) / n (absol. sin ponderar)	(3252)	(2506)	(542)	(199)	(1457)	(669)	(1120)	(1052)	(1808)	(212)	(180)	(755)	(1191)	(1160)	(146)
	HEMENDIK URTEBETERA / DENTRO DE UN AÑO	<b>5,1</b>	4,9	5,1	6,5	5,0	5,0	5,4	4,8	5,3	6,2	4,6	4,9	5,3	5,1	4,8
	n (absolutu haztatu gabeak) / n (absol. sin ponderar)	(3205)	(2470)	(529)	(200)	(1440)	(667)	(1091)	(1046)	(1783)	(209)	(167)	(744)	(1177)	(1150)	(134)
	DUELA URTEBETE / HACE UN AÑO	<b>4,1</b>	4,0	4,0	4,9	4,0	4,0	4,3	3,8	4,2	4,8	3,9	4,0	4,2	4,1	4,2
	n (absolutu haztatu gabeak) / n (absol. sin ponderar)	(3275)	(2524)	(544)	(201)	(1470)	(674)	(1124)	(1060)	(1818)	(212)	(185)	(755)	(1199)	(1172)	(149)

Batezbestekoak (0=oso gaizki; 10=oso ongi) / Medias (0=muy mal; 10=muy bien)

PENTSA EZAZU ZURETZAT GARRANTZITSUENAK DIREN GAUZETAN. 0-TIK 10 PUNTUTARA DOAN ESKALA ERABILIZ -0AK BIZITZA OSO GAIZKI DOAKIZULA ESAN NAHI DU, ETA 10AK OSO ONGI-, ZURE USTEZ,...

EN GENERAL, Y PENSANDO EN TODAS LAS COSAS QUE SON PARA UD. MÁS IMPORTANTES Y UTILIZANDO UNA ESCALA DE 0 A 10 PUNTOS, EN LA QUE EL 0 SIGNIFICA QUE LA VIDA LE VA MUY MAL, Y EL 10 SIGNIFICA QUE LA VIDA LE VA MUY BIEN

	Guztira / Total	2020ko HAUTESKUNDE AUTONOMIKOETAKO BOTO-OROIMENA / RECUERDO DE VOTO EN ELECCIONES AUTONÓMICAS 2020											
		EAJ/PNV	EH BILDU	PSE-EE	ELKARREKIN PODEMOS	PP+C's	VOX	Besteak / Otros	Eskubiderik gabe / Sin derecho	<18 urte / <18 años	Abst.	Ed-Ee / Ns-Nc	
ZU / UD	ORAIN / ACTUALMENTE	<b>6,9</b>	7,2	7,1	7,1	6,8	7,5	6,5	6,5	6,3	7,3	6,8	6,8
	n (absolutu haztatu gabeak) / n (absol. sin ponderar)	(3331)	(1045)	(542)	(260)	(267)	(80)	(21)	(100)	(83)	(7)	(483)	(443)
	HEMENDIK URTEBETERA / DENTRO DE UN AÑO	<b>7,2</b>	7,4	7,4	7,2	7,1	7,6	7,0	6,7	7,5	8,1	7,0	6,9
	n (absolutu haztatu gabeak) / n (absol. sin ponderar)	(3152)	(992)	(528)	(250)	(264)	(75)	(19)	(93)	(79)	(7)	(451)	(394)
	DUELA URTEBETE / HACE UN AÑO	<b>6,3</b>	6,7	6,4	6,6	6,3	6,8	6,2	5,9	6,1	5,4	6,2	6,2
	n (absolutu haztatu gabeak) / n (absol. sin ponderar)	(3328)	(1046)	(542)	(260)	(267)	(80)	(21)	(100)	(83)	(7)	(482)	(440)
EUSKADI	ORAIN / ACTUALMENTE	<b>5,6</b>	6,2	5,4	5,9	5,6	5,6	4,7	4,9	6,7	6,5	5,3	5,4
	n (absolutu haztatu gabeak) / n (absol. sin ponderar)	(3312)	(1042)	(543)	(258)	(267)	(80)	(20)	(100)	(82)	(7)	(478)	(435)
	HEMENDIK URTEBETERA / DENTRO DE UN AÑO	<b>6,3</b>	6,9	6,0	6,6	6,1	5,9	4,9	5,6	7,6	7,6	6,0	6,0
	n (absolutu haztatu gabeak) / n (absol. sin ponderar)	(3204)	(1010)	(538)	(252)	(263)	(76)	(18)	(95)	(80)	(7)	(458)	(407)
	DUELA URTEBETE / HACE UN AÑO	<b>5,2</b>	5,7	4,8	5,6	5,1	5,1	3,7	4,8	6,0	5,2	5,0	5,1
	n (absolutu haztatu gabeak) / n (absol. sin ponderar)	(3312)	(1038)	(543)	(260)	(266)	(80)	(21)	(100)	(83)	(7)	(479)	(435)
ESPAÑA / ESPAÑA	ORAIN / ACTUALMENTE	<b>4,5</b>	4,7	4,1	5,1	4,5	4,2	3,9	4,1	5,4	5,7	4,3	4,5
	n (absolutu haztatu gabeak) / n (absol. sin ponderar)	(3252)	(1016)	(534)	(259)	(267)	(80)	(21)	(96)	(79)	(7)	(473)	(420)
	HEMENDIK URTEBETERA / DENTRO DE UN AÑO	<b>5,1</b>	5,5	4,6	6,0	5,1	4,8	4,5	4,4	6,6	7,0	4,9	5,1
	n (absolutu haztatu gabeak) / n (absol. sin ponderar)	(3205)	(1005)	(532)	(256)	(265)	(76)	(20)	(95)	(81)	(7)	(469)	(399)
	DUELA URTEBETE / HACE UN AÑO	<b>4,1</b>	4,4	3,8	4,8	4,1	3,8	2,9	3,7	4,7	4,0	4,0	4,2
	n (absolutu haztatu gabeak) / n (absol. sin ponderar)	(3275)	(1020)	(538)	(259)	(267)	(80)	(21)	(97)	(82)	(7)	(478)	(426)

Batezbestekoak (0=oso gaizki; 10=oso ongi) / Medias (0=muy mal; 10=muy bien)

## 1.2 – Euskadiko arazo nagusiak / Principales problemas de Euskadi

ZURE USTEZ ZEINTZUK DIRA EUSKADIKO HIRU ARAZO NAGUSIAK? / EN SU OPINIÓN ¿CUÁLES SON LOS TRES PROBLEMAS MÁS IMPORTANTES DE EUSKADI?

	Guztira / Total	LURRALDEA / TERRITORIO			UDALERRIAREN TAMAINA / TAMAÑO DE MUNICIPIO			SEXUA / SEXO		ADIN TALDEAK / GRUPOS DE EDAD			
		Araba	Bizkaia	Gipuzkoa	Txikia / Pequeño	Ertaina / Mediano	Hiriburua / Capital	Gizona / Hombre	Emakumea / Mujer	18-29	30-45	46-64	≥ 65
Lan merkatuari lotutako arazoak / Problemas ligados al mercado de trabajo	68	67	70	64	67	70	65	68	68	53	67	72	70
COVIDaren pandemia / La pandemia de COVID	39	35	41	37	38	39	39	41	38	37	37	42	39
Egoera politikoa, politikariak eta gatazka politikoa / Situación política, políticos/as y conflicto político	20	21	19	22	22	20	20	26	15	20	19	23	20
Arazo ekonomikoak / Problemas económicos	18	19	19	18	17	18	20	19	18	17	20	20	16
Osasungintza, Osakidetza, Gizarte Segurantza, osasuna / Sanidad, Osakidetza, Seguridad Social, salud	18	21	18	16	16	18	18	14	21	12	17	20	19
Etxebizitza eta etxe-gabetzeak / Vivienda y desahucios	10	11	9	13	11	9	11	11	10	15	14	10	6
Immigrazioa eta horrekin lotutako arazoak, arrazakeria / Inmigración y problemas relacionados con ella, racismo	6	6	6	6	5	6	6	6	6	6	7	8	4
Hezkuntza / Educación	6	8	6	5	6	7	5	4	8	7	7	5	5
Zerbitzu publikoen funtzionamendua eta hedadura, laguntzak / Funcionamiento y cobertura de los servicios públicos, ayudas	5	8	4	6	7	4	6	6	5	6	8	4	4
Arazo eta desberdintasun sozialak / Problemas y desigualdades sociales	5	4	5	5	5	5	5	4	6	5	6	4	5
Delinkuentzia, segurtasun falta / Delincuencia, inseguridad ciudadana	4	2	6	2	2	4	6	4	4	3	5	5	3
Ingurumena / Medio ambiente	3	2	3	3	5	3	2	3	3	3	3	4	2
Balioen krisia, norberekeria, intolerantzia, errespetu falta, kontsumismoa... / Crisis de valores, egoísmo, intolerancia, falta de respeto, consumismo,...	3	3	3	3	3	3	3	3	4	1	2	4	4
Pentsioak / Pensiones	3	2	3	3	3	4	3	3	3	2	2	2	6
Gazteen arazoak / Problemas de la juventud	2	2	2	3	3	3	2	2	2	4	1	2	3
Azpiegiturak eta garraioak / Infraestructuras y transportes	2	3	2	2	1	2	4	3	2	5	3	1	2
Hizkuntza egoerarekin lotutako arazoak / Problemas relacionados con la situación lingüística	2	1	2	4	1	3	2	2	2	4	2	2	1
Arazo demografikoak: jaiotza-tasa baxua, biztanleen zahartzea / Problemas demográficos: baja natalidad, envejecimiento población	2	1	2	2	2	2	1	2	1	1	1	2	2
Ustelkeria eta iruzurra / Corrupción y fraude	1	2	0	1	1	1	1	2	0	0	1	2	0
Gizon eta emakumeen arteko desberdintasuna / Desigualdad entre mujeres y hombres	1	1	1	1	0	1	1	1	1	1	1	1	1
Beste arazo batzuk / Otros problemas	5	5	4	6	7	4	5	5	5	4	4	6	5
Bat ere ez / Ninguno	2	2	1	2	0	1	3	2	2	2	2	1	2
Ed-Ee / Ns-Nc	3	2	3	3	3	3	2	2	3	7	3	1	3
n (absolutu haztatu gabeak) / n (absolutos sin ponderar)	(3333)	(800)	(1449)	(1084)	(645)	(1363)	(1325)	(1600)	(1733)	(433)	(800)	(1132)	(968)

Inkestaturek espontaneoki emandako erantzunak ondoren kodifikatu dira / Se ha realizado una codificación posterior de las respuestas dadas espontáneamente por las personas encuestadas

Ehunekoen batura ez da 100 hiru arazo aipatu ahal zirelako / Los porcentajes no suman 100 porque se podían dar tres respuestas

“COVIDaren pandemia” arazoak barne hartzen ditu Covid-19aren aipamen orokorrak (pandemiari buruzko aipamenak egin dituztenen %37k adierazi dituzte), ekonomian eragiten ari den ondorioen ingurukoak (%19), osasun sisteman eragin dituen ondorioei buruzkoak (%11), pandemiaren kudeaketarekin eta haren aurkako neurriekin lotutakoak (%11), osasun aldetiko eraginei buruzkoak (%8), txertoen kudeaketarekin lotutakoak (%7), ondorio psikologiko eta emozionalen ingurukoak (%5) eta herritarren jokabideari buruzkoak (%3). / El problema “La pandemia de COVID” incluye menciones sobre la Covid-19 en general (expresadas por un 37% de quienes mencionan la pandemia como problema), sobre las consecuencias económicas (19%), ligadas a las consecuencias en el sistema sanitario (11%), sobre la gestión de la pandemia y las medidas adoptadas contra ella (11%), vinculadas a los efectos en la salud (8%), sobre la gestión de las vacunas (7%), sobre las consecuencias psicológicas y emocionales (5%) y vinculadas al comportamiento de la ciudadanía (3%).

## ZURE USTEZ ZEINTZUK DIRA EUSKADIKO HIRU ARAZO NAGUSIAK? / EN SU OPINIÓN ¿CUÁLES SON LOS TRES PROBLEMAS MÁS IMPORTANTES DE EUSKADI?

	Guztira / Total	IKASKETAK / ESTUDIOS			LAN EGOERA / SITUACIÓN LABORAL					KLASE SOZIALA / CLASE SOCIAL		
		≤ 1. mailakoak / ≤ primarios	2. mailakoak, LH / Secundarios, FP	Goi- mailakoak / Superiores	Lanean / Trabajando	Langa- bezia / En paro	Etxe- lanak / Labores del hogar	Ikasten / Estudiando	Jubilatua, pentsioduna / Jubilado/a, pensionista	Baxua / Baja	Erdikoa / Media	Altua / Alta
Lan merkatuari lotutako arazoak / Problemas ligados al mercado de trabajo	68	67	69	67	67	75	64	44	73	71	67	63
COVIDaren pandemia / La pandemia de COVID	39	33	43	40	39	29	43	53	41	35	42	41
Egoera politikoa, politikariak eta gatazka politikoa / Situación política, políticos/as y conflicto político	20	16	20	24	23	22	12	12	19	20	21	19
Arazo ekonomikoak / Problemas económicos	18	14	17	23	20	14	19	18	16	17	19	22
Osasungintza, Osakidetza, Gizarte Segurantza, osasuna / Sanidad, Osakidetza, Seguridad Social, salud	18	21	16	17	18	15	20	6	19	19	18	15
Etxebizitza eta etxe-gabetzeak / Vivienda y desahucios	10	8	11	11	13	14	4	9	6	11	10	11
Immigrazioa eta horrekin lotutako arazoak, arrazakeria / Inmigración y problemas relacionados con ella, racismo	6	5	7	6	7	9	4	1	4	6	6	7
Hezkuntza / Educación	6	3	6	7	6	6	5	11	5	6	6	6
Zerbitzu publikoen funtzionamendua eta hedadura, laguntzak / Funcionamiento y cobertura de los servicios públicos, ayudas	5	6	5	5	6	8	6	1	3	6	5	6
Arazo eta desberdintasun sozialak / Problemas y desigualdades sociales	5	3	4	7	5	5	3	8	6	5	5	6
Delinkuentzia, segurtasun falta / Delincuencia, inseguridad ciudadana	4	4	4	4	5	5	4	0	2	4	5	2
Ingurumena / Medio ambiente	3	1	2	6	3	5	1	2	3	2	3	5
Balioen krisia, norberekeria, intolerantzia, errespetu falta, kontsumismo... / Crisis de valores, egoísmo, intolerancia, falta de respeto, consumismo,...	3	3	2	4	3	4	6	2	3	3	2	6
Pentsioak / Pensiones	3	4	3	3	2	1	1	6	6	2	3	3
Gazteen arazoak / Problemas de la juventud	2	3	3	2	2	2	2	7	3	3	2	3
Azpiegiturak eta garraioak / Infraestructuras y transportes	2	3	3	2	3	3	0	3	2	3	2	3
Hizkuntza egoerarekin lotutako arazoak / Problemas relacionados con la situación lingüística	2	0	3	3	3	3	1	6	1	2	2	4
Arazo demografikoak: jaiotza-tasa baxua, biztanleen zahartzea / Problemas demográficos: baja natalidad, envejecimiento población	2	1	1	3	2	0	1	0	2	1	2	2
Ustelkeria eta iruzurra / Corrupción y fraude	1	1	1	1	1	1	0	0	0	1	1	1
Gizon eta emakumeen arteko desberdintasuna / Desigualdad entre mujeres y hombres	1	1	1	1	1	0	0	0	1	1	1	0
Beste arazo batzuk / Otros problemas	5	5	4	6	5	5	8	2	4	6	4	8
Bat ere ez / Ninguno	2	4	1	0	1	3	3	3	2	2	1	2
Ed-Ee / Ns-Nc	3	4	3	1	2	1	4	7	2	2	2	2
n (absolutu haztatu gabeak) / n (absolutos sin ponderar)	(3333)	(801)	(1282)	(1250)	(1628)	(284)	(237)	(133)	(962)	(1243)	(1664)	(403)

Inkestatuak espontaneoki emandako erantzunak ondoren kodifikatu dira / Se ha realizado una codificación posterior de las respuestas dadas espontáneamente por las personas encuestadas

Ehuneko batura ez da 100 hiru arazo aipatu ahal zirelako / Los porcentajes no suman 100 porque se podían dar tres respuestas

“COVIDaren pandemia” arazoak barne hartzen ditu Covid-19aren aipamen orokorrak (pandemiari buruzko aipamenak egin dituztenen %37k adierazi dituzte), ekonomian eragiten ari den ondorioen ingurukoak (%19), osasun sisteman eragin dituen ondorioei buruzkoak (%11), pandemiaren kudeaketarekin eta haren aurkako neurriekin lotutakoak (%11), osasun aldetiko eraginei buruzkoak (%8), txertoen kudeaketarekin lotutakoak (%7), ondorio psikologiko eta emozionalen ingurukoak (%5) eta herritarren jokabideari buruzkoak (%3). / El problema “La pandemia de COVID” incluye menciones sobre la Covid-19 en general (expresadas por un 37% de quienes mencionan la pandemia como problema), sobre las consecuencias económicas (19%), ligadas a las consecuencias en el sistema sanitario (11%), sobre la gestión de la pandemia y las medidas adoptadas contra ella (11%), vinculadas a los efectos en la salud (8%), sobre la gestión de las vacunas (7%), sobre las consecuencias psicológicas y emocionales (5%) y vinculadas al comportamiento de la ciudadanía (3%).

ZURE USTEZ ZEINTZUK DIRA EUSKADIKO HIRU ARAZO NAGUSIAK? / EN SU OPINIÓN ¿CUÁLES SON LOS TRES PROBLEMAS MÁS IMPORTANTES DE EUSKADI?

	Guztira / Total	JAIOTERRIA / LUGAR DE NACIMIENTO			EUSKARAREN EZAGUTZA / CONOCIMIENTO DE EUSKERA			EZKER-ESKUIN ESKALA / ESCALA IZQUIERDA-DERECHA				ABERTZALETASUN ESKALA / ESCALA NACIONALISMO			
		EAE+Nafarroa / CAPV+Navarra	Estatua / Estado	Atzerria / Extranjero	Bai / Sí	Pixka bat / Algo	Ez / No	Ezkerra / Izquierda	Zentroa / Centro	Eskuina / Derecha	Ed-Ee / Ns-Nc	0-3	4-6	7-10	Ed-Ee / Ns-Nc
Lan merkatuari lotutako arazoak / Problemas ligados al mercado de trabajo	68	70	71	50	65	72	68	69	68	62	63	65	71	68	58
COVIDaren pandemia / La pandemia de COVID	39	41	41	24	42	40	36	39	40	41	31	36	42	41	32
Egoera politikoa, politikariak eta gatazka politikoa / Situación política, políticos/as y conflicto político	20	23	17	11	23	19	18	23	19	16	20	24	17	23	15
Arazo ekonomikoak / Problemas económicos	18	20	12	17	21	20	16	20	18	21	15	17	20	20	13
Osasungintza, Osakidetza, Gizarte Segurantzak, osasuna / Sanidad, Osakidetza, Seguridad Social, salud	18	18	22	13	16	21	19	17	19	15	16	18	19	17	18
Etxebizitza eta etxe-gabetzeak / Vivienda y desahucios	10	11	7	13	13	10	8	12	10	11	6	10	10	12	8
Immigrazioa eta horrekin lotutako arazoak, arrazakeria / Inmigración y problemas relacionados con ella, racismo	6	6	7	8	5	6	7	4	6	7	11	7	5	6	8
Hezkuntza / Educación	6	6	7	5	7	7	5	7	6	6	3	6	7	5	7
Zerbitzu publikoen funtzionamendua eta hedadura, laguntzak / Funcionamiento y cobertura de los servicios públicos, ayudas	5	5	5	11	5	6	5	4	6	6	5	6	6	5	4
Arazo eta desberdintasun sozialak / Problemas y desigualdades sociales	5	5	4	5	8	5	2	8	4	3	3	3	5	7	4
Delinkuentzia, segurtasun falta / Delincuencia, inseguridad ciudadana	4	4	4	5	3	5	5	3	5	3	4	5	4	3	2
Ingurumena / Medio ambiente	3	4	2	2	5	3	1	5	2	2	3	2	2	5	3
Balioen krisia, norberekeria, intolerantzia, errespetu falta, kontsumismoa... / Crisis de valores, egoísmo, intolerancia, falta de respeto, consumismo,...	3	3	4	1	3	4	2	2	3	1	7	4	3	3	4
Pentsioak / Pensiones	3	3	3	2	3	2	4	4	2	3	4	2	3	3	3
Gazteen arazoak / Problemas de la juventud	2	2	4	1	3	2	3	3	2	2	1	3	2	3	3
Azpiegiturak eta garraioak / Infraestructuras y transportes	2	2	2	5	2	2	3	2	2	5	2	3	3	2	2
Hizkuntza egoerarekin lotutako arazoak / Problemas relacionados con la situación lingüística	2	2	1	6	2	2	3	1	3	4	2	2	3	1	3
Arazo demografikoak: jaiotza-tasa baxua, biztanleen zahartzea / Problemas demográficos: baja natalidad, envejecimiento población	2	2	2	1	2	2	1	1	2	1	2	2	2	2	2
Ustelkeria eta iruzurra / Corrupción y fraude	1	1	1	1	1	1	1	2	1	0	2	1	1	1	1
Gizon eta emakumeen arteko desberdintasuna / Desigualdad entre mujeres y hombres	1	1	1	1	1	1	1	1	1	1	1	1	1	1	0
Beste arazo batzuk / Otros problemas	5	5	4	5	6	4	5	6	4	7	5	5	5	5	5
Bat ere ez / Ninguno	2	1	2	8	1	1	3	1	2	5	3	2	1	1	4
Ed-Ee / Ns-Nc	3	2	2	9	2	2	3	2	2	2	7	2	3	2	5
n (absolutu haztatu gabek) / n (absolutos sin ponderar)	(3333)	(2566)	(556)	(205)	(1490)	(682)	(1154)	(1068)	(1847)	(215)	(203)	(763)	(1214)	(1192)	(164)

Inkestaturek espontaneoki emandako erantzunak ondoren kodifikatu dira / Se ha realizado una codificación posterior de las respuestas dadas espontáneamente por las personas encuestadas

Ehunekoen batura ez da 100 hiru arazo aipatu ahal zirelako / Los porcentajes no suman 100 porque se podían dar tres respuestas

"COVIDaren pandemia" arazoak barne hartzen ditu Covid-19aren aipamen orokorrak (pandemiari buruzko aipamenak egin dituztenen %37k adierazi dituzte), ekonomian eragiten ari den ondorioen ingurukoak (%19), osasun sisteman eragin dituen ondorioei buruzkoak (%11), pandemiaren kudeaketarekin eta haren aurkako neurriekin lotutakoak (%11), osasun aldetiko eraginei buruzkoak (%8), txertoen kudeaketarekin lotutakoak (%7), ondorio psikologiko eta emozionalen ingurukoak (%5) eta herritarren jokabideari buruzkoak (%3). / El problema "La pandemia de COVID" incluye menciones sobre la Covid-19 en general (expresadas por un 37% de quienes mencionan la pandemia como problema), sobre las consecuencias económicas (19%), ligadas a las consecuencias en el sistema sanitario (11%), sobre la gestión de la pandemia y las medidas adoptadas contra ella (11%), vinculadas a los efectos en la salud (8%), sobre la gestión de las vacunas (7%), sobre las consecuencias psicológicas y emocionales (5%) y vinculadas al comportamiento de la ciudadanía (3%).

## ZURE USTEZ ZEINTZUK DIRA EUSKADIKO HIRU ARAZO NAGUSIAK? / EN SU OPINIÓN ¿CUÁLES SON LOS TRES PROBLEMAS MÁS IMPORTANTES DE EUSKADI?

	Guztira / Total	2020ko HAUTESKUNDE AUTONOMIKOETAKO BOTO-OROIMENA / RECUERDO DE VOTO EN ELECCIONES AUTONÓMICAS 2020										
		EAJ/PNV	EH BILDU	PSE-EE	ELKARREKIN PODEMOS	PP+C's	VOX	Besteak / Otros	Eskubiderik gabe / Sin derecho	<18 urte / <18 años	Absten.	Ed-Ee / Ns-Nc
Lan merkatuari lotutako arazoak / Problemas ligados al mercado de trabajo	68	74	66	73	74	67	39	75	47	19	68	69
COVIDaren pandemia / La pandemia de COVID	39	44	35	43	43	30	32	30	26	85	42	34
Egoera politikoa, politikariak eta gatazka politikoa / Situación política, políticos/as y conflicto político	20	15	27	19	24	26	48	27	13	15	20	19
Arazo ekonomikoak / Problemas económicos	18	21	20	14	16	21	21	21	15	0	19	17
Osasungintza, Osakidetza, Gizarte Segurantza, osasuna / Sanidad, Osakidetza, Seguridad Social, salud	18	19	18	23	20	16	15	20	8	0	19	16
Etxebizitza eta etxe-gabetzeak / Vivienda y desahucios	10	9	14	10	12	13	0	8	15	0	10	9
Immigrazioa eta horrekin lotutako arazoak, arrazakeria / Inmigración y problemas relacionados con ella, racismo	6	6	3	6	5	6	15	7	7	0	8	5
Hezkuntza / Educación	6	5	7	5	10	11	9	9	5	0	4	8
Zerbitzu publikoen funtzionamendua eta hedadura, laguntzak / Funcionamiento y cobertura de los servicios públicos, ayudas	5	4	6	6	5	8	6	7	7	0	6	3
Arazo eta desberdintasun sozialak / Problemas y desigualdades sociales	5	5	11	6	7	0	0	4	4	0	3	5
Delinkuentzia, segurtasun falta / Delincuencia, inseguridad ciudadana	4	5	2	6	5	5	11	3	6	0	4	4
Ingurumena / Medio ambiente	3	3	8	1	6	4	0	3	4	0	3	1
Balioen krisia, norberekeria, intolerantzia, errespetu falta, kontsumismoa... / Crisis de valores, egoísmo, intolerancia, falta de respeto, consumismo,...	3	3	3	2	1	4	0	5	0	0	3	5
Pentsioak / Pensiones	3	3	3	2	1	2	0	2	2	0	3	6
Gazteen arazoak / Problemas de la juventud	2	4	5	4	2	1	0	1	2	0	1	2
Azpiegiturak eta garraioak / Infraestructuras y transportes	2	2	2	2	6	5	0	3	6	0	2	1
Hizkuntza egoerarekin lotutako arazoak / Problemas relacionados con la situación lingüística	2	1	2	2	0	9	6	0	6	0	2	2
Arazo demografikoak: jaiotza-tasa baxua, biztanleen zahartzea / Problemas demográficos: baja natalidad, envejecimiento población	2	2	2	1	1	0	3	1	2	0	2	1
Ustelkeria eta iruzurra / Corrupción y fraude	1	0	2	0	1	1	0	3	0	0	1	1
Gizon eta emakumeen arteko desberdintasuna / Desigualdad entre mujeres y hombres	1	1	2	1	2	0	0	1	1	0	0	1
Beste arazo batzuk / Otros problemas	5	6	6	6	7	5	18	4	5	0	4	6
Bat ere ez / Ninguno	2	0	0	0	0	1	0	0	9	0	2	1
Ed-Ee / Ns-Nc	3	1	1	2	1	2	0	2	8	15	3	4
n (absolutu haztatu gabeak) / n (absolutos sin ponderar)	(3333)	(1046)	(543)	(260)	(267)	(80)	(21)	(100)	(83)	(7)	(483)	(443)

Inkestatuak espontaneoki emandako erantzunak ondoren kodifikatu dira / Se ha realizado una codificación posterior de las respuestas dadas espontáneamente por las personas encuestadas

Ehuneko batura ez da 100 hiru arazo aipatu ahal zirelako / Los porcentajes no suman 100 porque se podían dar tres respuestas

"COVIDaren pandemia" arazoak bame hartzen ditu Covid-19aren aipamen orokorrak (pandemiari buruzko aipamenak egin dituztenen %37k adierazi dituzte), ekonomian eragiten ari den ondorioen ingurukoak (%19), osasun sisteman eragin dituen ondorioei buruzkoak (%11), pandemiaren kudeaketarekin eta haren aurkako neurriekin lotutakoak (%11), osasun aldetiko eraginei buruzkoak (%8), txertoen kudeaketarekin lotutakoak (%7), ondorio psikologiko eta emozionalen ingurukoak (%5) eta herritarren jokabideari buruzkoak (%3). / El problema "La pandemia de COVID" incluye menciones sobre la Covid-19 en general (expresadas por un 37% de quienes mencionan la pandemia como problema), sobre las consecuencias económicas (19%), ligadas a las consecuencias en el sistema sanitario (11%), sobre la gestión de la pandemia y las medidas adoptadas contra ella (11%), vinculadas a los efectos en la salud (8%), sobre la gestión de las vacunas (7%), sobre las consecuencias psicológicas y emocionales (5%) y vinculadas al comportamiento de la ciudadanía (3%).



### 1.3 – Herri eta hirien segurtasunaren pertzepzioa / Percepción de seguridad de pueblos y ciudades

ZENBATERAINO ZAUDE ADOS ZURE HERRI EDO HIRIA BIZITZEKO LEKU SEGURUA DELAKO IDEIAREKIN? /  
¿EN QUÉ MEDIDA ESTÁ DE ACUERDO CON QUE SU PUEBLO O CIUDAD ES UN LUGAR SEGURO PARA VIVIR?

	Guztira / Total	LURRALDEA / TERRITORIO			UDALERRIAREN TAMAINA / TAMAÑO DE MUNICIPIO			SEXUA / SEXO		ADIN TALDEAK / GRUPOS DE EDAD			
		Araba	Bizkaia	Gipuzkoa	Txikia / Pequeño	Ertaina / Mediano	Hiriburua / Capital	Gizona / Hombre	Emakumea / Mujer	18-29	30-45	46-64	≥ 65
Gutziz ados / Totalmente de acuerdo	40	43	38	42	49	39	37	45	36	47	44	35	39
Gehienbat ados / Más bien de acuerdo	50	50	52	49	45	51	52	47	53	49	47	54	51
Gehienbat kontra / Más bien en desacuerdo	6	4	6	5	2	6	8	5	6	3	5	8	5
Gutziz kontra / Totalmente en desacuerdo	2	2	3	2	2	3	2	2	3	2	3	2	3
Ed-Ee / Ns-Nc	1	1	1	2	1	1	0	0	2	0	1	0	2
Ehuneko bertikalak / Porcentajes verticales	100	100	100	100	100	100	100	100	100	100	100	100	100
n (absolutu haztatu gabeak) / n (absolutos sin ponderar)	(3333)	(800)	(1449)	(1084)	(645)	(1363)	(1325)	(1600)	(1733)	(433)	(800)	(1132)	(968)

	Guztira / Total	IKASKETAK / ESTUDIOS			LAN EGOERA / SITUACIÓN LABORAL					KLASE SOZIALA / CLASE SOCIAL		
		≤ 1. mailakoak / ≤ primarios	2. mailakoak, LH / Secundarios, FP	Goi-mailakoak / Superiores	Lanean / Trabajando	Langa-bezian / En paro	Etxeko lanak / Labores del hogar	Ikasten / Estudiando	Jubilatua, pentsioduna / Jubilado/a, pensionista	Baxua / Baja	Erdikoa / Media	Altua / Alta
Gutziz ados / Totalmente de acuerdo	40	41	39	41	42	38	39	38	39	38	40	50
Gehienbat ados / Más bien de acuerdo	50	47	52	52	49	54	45	58	53	52	51	43
Gehienbat kontra / Más bien en desacuerdo	6	5	6	6	7	6	7	3	4	6	6	5
Gutziz kontra / Totalmente en desacuerdo	2	4	2	1	2	3	5	1	2	3	2	2
Ed-Ee / Ns-Nc	1	2	1	0	1	0	3	0	2	1	1	0
Ehuneko bertikalak / Porcentajes verticales	100	100	100	100	100	100	100	100	100	100	100	100
n (absolutu haztatu gabeak) / n (absolutos sin ponderar)	(3333)	(801)	(1282)	(1250)	(1628)	(284)	(237)	(133)	(962)	(1243)	(1664)	(403)

ZENBATERAINO ZAUDE ADOS ZURE HERRI EDO HIRIA BIZITZEKO LEKU SEGURUA DELAKO IDEIAREKIN? /  
¿EN QUÉ MEDIDA ESTÁ DE ACUERDO CON QUE SU PUEBLO O CIUDAD ES UN LUGAR SEGURO PARA VIVIR?

	Guztira / Total	JAIOTERRIA / LUGAR DE NACIMIENTO			EUSKARAREN EZAGUTZA / CONOCIMIENTO DE EUSKERA			EZKER-ESKUIN ESKALA / ESCALA IZQUIERDA-DERECHA				ABERTZALETASUN ESKALA / ESCALA NACIONALISMO			
		EAE+Nafarroa / CAPV+Navarra	Estatua / Estado	Atzerria / Extranjero	Bai / Sí	Pixka bat / Algo	Ez / No	Ezkerra / Izquierda	Zentroa / Centro	Eskuina / Derecha	Ed-Ee / Ns-Nc	0-3	4-6	7-10	Ed-Ee / Ns-Nc
Gutziz ados / Totalmente de acuerdo	40	39	36	55	43	40	38	42	38	52	38	37	39	46	35
Gehienbat ados / Más bien de acuerdo	50	52	54	37	50	52	50	51	52	42	44	51	51	49	48
Gehienbat kontra / Más bien en desacuerdo	6	6	6	3	5	6	6	4	6	5	8	8	6	3	8
Gutziz kontra / Totalmente en desacuerdo	2	2	4	3	1	2	4	3	2	1	5	3	2	2	4
Ed-Ee / Ns-Nc	1	1	1	2	1	1	1	0	1	0	5	1	1	0	5
Ehuneko bertikalak / Porcentajes verticales	100	100	100	100	100	100	100	100	100	100	100	100	100	100	100
n (absolutu haztatu gabeak) / n (absolutos sin ponderar)	(3333)	(2566)	(556)	(205)	(1490)	(682)	(1154)	(1068)	(1847)	(215)	(203)	(763)	(1214)	(1192)	(164)

	Guztira / Total	2020ko HAUTESKUNDE AUTONOMIKOETAKO BOTO-OROIMENA / RECUERDO DE VOTO EN ELECCIONES AUTONÓMICAS 2020										
		EAJ/PNV	EH BILDU	PSE-EE	ELKARREKIN PODEMOS	PP+C's	VOX	Besteak / Otros	Eskubiderik gabe / Sin derecho	<18 urte / <18 años	Absten.	Ed-Ee / Ns-Nc
Gutziz ados / Totalmente de acuerdo	40	46	44	42	36	33	33	30	62	25	36	36
Gehienbat ados / Más bien de acuerdo	50	49	52	48	56	56	35	49	29	75	53	52
Gehienbat kontra / Más bien en desacuerdo	6	4	3	6	8	7	21	11	5	0	7	6
Gutziz kontra / Totalmente en desacuerdo	2	1	1	2	0	2	11	7	4	0	2	4
Ed-Ee / Ns-Nc	1	1	0	2	0	2	0	3	0	0	1	1
Ehuneko bertikalak / Porcentajes verticales	100	100	100	100	100	100	100	100	100	100	100	100
n (absolutu haztatu gabeak) / n (absolutos sin ponderar)	(3333)	(1046)	(543)	(260)	(267)	(80)	(21)	(100)	(83)	(7)	(483)	(443)

## 1.4 – Norbere lan-egoeraren balorazioa / Valoración de la situación laboral personal

NOLAKOA DELA ESANGO ZENUKE ZURE EGUNGO LAN EGOERA? /  
¿CÓMO VALORA UD. SU SITUACIÓN LABORAL PERSONAL ACTUAL?

	Guztira / Total	LURRALDEA / TERRITORIO			UDALERRIAREN TAMAINA / TAMAÑO DE MUNICIPIO			SEXUA / SEXO		ADIN TALDEAK / GRUPOS DE EDAD			
		Araba	Bizkaia	Gipuzkoa	Txikia / Pequeño	Ertaina / Mediano	Hiriburua / Capital	Gizona / Hombre	Emakumea / Mujer	18-29	30-45	46-64	≥ 65
Oso ona / Muy buena	23	23	21	26	21	23	24	24	22	20	29	20	22
Nahikoa ona / Bastante buena	50	46	52	49	47	53	48	52	48	51	46	51	53
Nahikoa txarra / Bastante mala	14	17	14	13	19	14	13	12	17	19	15	17	8
Oso txarra / Muy mala	8	9	8	6	9	6	9	7	8	9	8	9	4
Ed-Ee / Ns-Nc	5	6	5	6	5	4	6	5	5	1	1	3	14
Ehuneko bertikalak / Porcentajes verticales	100	100	100	100	100	100	100	100	100	100	100	100	100
n (absolutu haztatu gabeak) / n (absolutos sin ponderar)	(3333)	(800)	(1449)	(1084)	(645)	(1363)	(1325)	(1600)	(1733)	(433)	(800)	(1132)	(968)

	Guztira / Total	IKASKETAK / ESTUDIOS			LAN EGOERA / SITUACIÓN LABORAL					KLASE SOZIALA / CLASE SOCIAL		
		≤ 1. mailakoak / ≤ primarios	2. mailakoak, LH / Secundarios, FP	Goi-mailakoak / Superiores	Lanean / Trabajando	Langa-bezian / En paro	Etxeko lanak / Labores del hogar	Ikasten / Estudiando	Jubilatua, pentsioduna / Jubilado/a, pensionista	Baxua / Baja	Erdikoa / Media	Altua / Alta
Oso ona / Muy buena	23	19	22	27	28	5	22	15	23	15	26	37
Nahikoa ona / Bastante buena	50	46	50	52	57	11	53	55	51	46	54	48
Nahikoa txarra / Bastante mala	14	16	16	11	11	44	10	24	9	22	10	8
Oso txarra / Muy mala	8	9	9	5	3	39	7	5	4	13	4	5
Ed-Ee / Ns-Nc	5	9	3	4	1	1	9	2	14	4	6	2
Ehuneko bertikalak / Porcentajes verticales	100	100	100	100	100	100	100	100	100	100	100	100
n (absolutu haztatu gabeak) / n (absolutos sin ponderar)	(3333)	(801)	(1282)	(1250)	(1628)	(284)	(237)	(133)	(962)	(1243)	(1664)	(403)

## NOLAKOA DELA ESANGO ZENUKE ZURE EGUNGO LAN EGOERA? /

¿CÓMO VALORA UD. SU SITUACIÓN LABORAL PERSONAL ACTUAL?

	Guztira / Total	JAIOTERRIA / LUGAR DE NACIMIENTO			EUSKARAREN EZAGUTZA / CONOCIMIENTO DE EUSKERA			EZKER-ESKUIN ESKALA / ESCALA IZQUIERDA-DERECHA				ABERTZALETASUN ESKALA / ESCALA NACIONALISMO			
		EAE+Nafarroa / CAPV+Navarra	Estatua / Estado	Atzerria / Extranjero	Bai / Sí	Pixka bat / Algo	Ez / No	Ezkerra / Izquierda	Zentroa / Centro	Eskuina / Derecha	Ed-Ee / Ns-Nc	0-3	4-6	7-10	Ed-Ee / Ns-Nc
Oso ona / Muy buena	23	22	21	34	24	22	22	20	24	26	23	23	20	28	16
Nahikoa ona / Bastante buena	50	53	49	32	53	50	47	52	50	49	44	46	54	49	47
Nahikoa txarra / Bastante mala	14	14	15	18	14	13	15	16	13	15	14	17	14	12	16
Oso txarra / Muy mala	8	7	6	12	6	9	9	8	7	6	7	10	6	7	6
Ed-Ee / Ns-Nc	5	4	10	4	2	5	8	4	5	3	11	4	5	3	15
Ehuneko bertikalak / Porcentajes verticales	100	100	100	100	100	100	100	100	100	100	100	100	100	100	100
n (absolutu haztatu gabeak) / n (absolutos sin ponderar)	(3333)	(2566)	(556)	(205)	(1490)	(682)	(1154)	(1068)	(1847)	(215)	(203)	(763)	(1214)	(1192)	(164)

	Guztira / Total	2020ko HAUTESKUNDE AUTONOMIKOETAKO BOTO-OROMENA / RECUERDO DE VOTO EN ELECCIONES AUTONÓMICAS 2020										
		EAJ/PNV	EH BILDU	PSE-EE	ELKARREKIN PODEMOS	PP+C's	VOX	Besteak / Otros	Eskubiderik gabe / Sin derecho	<18 urte / <18 años	Absten.	Ed-Ee / Ns-Nc
Oso ona / Muy buena	23	25	23	25	18	26	16	23	36	30	21	21
Nahikoa ona / Bastante buena	50	57	52	55	54	55	52	41	29	70	49	48
Nahikoa txarra / Bastante mala	14	10	16	12	17	12	3	18	21	0	16	12
Oso txarra / Muy mala	8	5	6	5	7	1	17	14	11	0	8	10
Ed-Ee / Ns-Nc	5	3	3	4	4	7	13	3	4	0	5	9
Ehuneko bertikalak / Porcentajes verticales	100	100	100	100	100	100	100	100	100	100	100	100
n (absolutu haztatu gabeak) / n (absolutos sin ponderar)	(3333)	(1046)	(543)	(260)	(267)	(80)	(21)	(100)	(83)	(7)	(483)	(443)

## 1.5 – Norbere osasunaren balorazioa / Valoración de la salud personal

ZURE USTEZ, ORO HAR NOLAKOA DA ZURE OSASUNA? /  
¿CONSIDERA UD. QUE SU SALUD EN GENERAL ES...?

	Guztira / Total	LURRALDEA / TERRITORIO			UDALERRIAREN TAMAINA / TAMAÑO DE MUNICIPIO			SEXUA / SEXO		ADIN TALDEAK / GRUPOS DE EDAD			
		Araba	Bizkaia	Gipuzkoa	Txikia / Pequeño	Ertaina / Mediano	Hiriburua / Capital	Gizona / Hombre	Emakumea / Mujer	18-29	30-45	46-64	≥ 65
Oso ona / Muy buena	26	22	27	28	25	26	27	26	27	47	32	19	18
Ona / Buena	46	49	43	48	47	47	45	47	45	42	47	48	44
Hala-holakoa / Regular	23	24	24	19	21	22	24	23	22	9	18	26	30
Txarra / Mala	4	4	4	3	4	4	3	3	4	1	2	5	4
Oso txarra / Muy mala	2	1	2	1	3	1	1	1	2	0	1	2	2
Ed-Ee / Ns-Nc	0	0	0	0	0	0	0	0	0	0	0	0	1
Ehuneko bertikalak / Porcentajes verticales	100	100	100	100	100	100	100	100	100	100	100	100	100
n (absolutu haztatu gabeak) / n (absolutos sin ponderar)	(3333)	(800)	(1449)	(1084)	(645)	(1363)	(1325)	(1600)	(1733)	(433)	(800)	(1132)	(968)

	Guztira / Total	IKASKETAK / ESTUDIOS			LAN EGOERA / SITUACIÓN LABORAL					KLASE SOZIALA / CLASE SOCIAL		
		≤ 1. mailakoak / ≤ primarios	2. mailakoak, LH / Secundarios, FP	Goi-mailakoak / Superiores	Lanean / Trabajando	Langa-bezian / En paro	Etxeko lanak / Labores del hogar	Ikasten / Estudiando	Jubilatua, pentsioduna / Jubilado/a, pensionista	Baxua / Baja	Erdikoa / Media	Altua / Alta
Oso ona / Muy buena	26	24	25	30	30	23	25	49	17	22	28	35
Ona / Buena	46	35	48	51	49	45	42	42	43	43	49	43
Hala-holakoa / Regular	23	32	23	16	17	27	30	9	31	28	20	17
Txarra / Mala	4	6	3	2	3	4	2	0	6	5	2	3
Oso txarra / Muy mala	2	3	1	1	1	1	2	0	2	2	1	2
Ed-Ee / Ns-Nc	0	0	0	0	0	0	0	0	0	0	0	0
Ehuneko bertikalak / Porcentajes verticales	100	100	100	100	100	100	100	100	100	100	100	100
n (absolutu haztatu gabeak) / n (absolutos sin ponderar)	(3333)	(801)	(1282)	(1250)	(1628)	(284)	(237)	(133)	(962)	(1243)	(1664)	(403)

ZURE USTEZ, ORO HAR NOLAKOA DA ZURE OSASUNA? /  
¿CONSIDERA UD. QUE SU SALUD EN GENERAL ES...?

	Guztira / Total	JAIOTERRIA / LUGAR DE NACIMIENTO			EUSKARAREN EZAGUTZA / CONOCIMIENTO DE EUSKERA			EZKER-ESKUIN ESKALA / ESCALA IZQUIERDA-DERECHA				ABERTZALETASUN ESKALA / ESCALA NACIONALISMO			
		EAE+Nafarroa / CAPV+Navarra	Estatua / Estado	Atzerria / Extranjero	Bai / Sí	Pixa bat / Algo	Ez / No	Ezkerra / Izquierda	Zentroa / Centro	Eskuina / Derecha	Ed-Ee / Ns-Nc	0-3	4-6	7-10	Ed-Ee / Ns-Nc
Oso ona / Muy buena	26	26	20	41	31	26	22	25	26	32	30	28	25	25	32
Ona / Buena	46	49	41	32	50	48	41	51	45	40	38	43	48	50	31
Hala-holakoa / Regular	23	21	31	22	16	22	30	19	24	25	24	23	23	21	26
Txarra / Mala	4	3	5	3	3	4	5	4	3	2	4	5	3	3	4
Oso txarra / Muy mala	2	1	2	2	1	1	2	2	1	1	4	2	1	1	5
Ed-Ee / Ns-Nc	0	0	1	0	0	0	0	0	0	0	0	0	0	0	1
Ehuneko bertikalak / Porcentajes verticales	100	100	100	100	100	100	100	100	100	100	100	100	100	100	100
n (absolutu haztatu gabeak) / n (absolutos sin ponderar)	(3333)	(2566)	(556)	(205)	(1490)	(682)	(1154)	(1068)	(1847)	(215)	(203)	(763)	(1214)	(1192)	(164)

	Guztira / Total	2020ko HAUTESKUNDE AUTONOMIKOETAKO BOTO-OROIMENA / RECUERDO DE VOTO EN ELECCIONES AUTONÓMICAS 2020										
		EAJ/PNV	EH BILDU	PSE-EE	ELKARREKIN PODEMOS	PP+C's	VOX	Besteak / Otros	Eskubiderik gabe / Sin derecho	<18 urte / <18 años	Absten.	Ed-Ee / Ns-Nc
Oso ona / Muy buena	26	27	25	20	21	25	23	21	39	15	27	26
Ona / Buena	46	47	56	48	52	51	32	47	33	49	43	44
Hala-holakoa / Regular	23	22	15	27	21	18	44	22	23	36	24	22
Txarra / Mala	4	2	3	3	4	2	0	5	2	0	4	6
Oso txarra / Muy mala	2	1	1	1	1	4	0	5	2	0	1	2
Ed-Ee / Ns-Nc	0	0	0	0	0	0	0	0	0	0	0	1
Ehuneko bertikalak / Porcentajes verticales	100	100	100	100	100	100	100	100	100	100	100	100
n (absolutu haztatu gabeak) / n (absolutos sin ponderar)	(3333)	(1046)	(543)	(260)	(267)	(80)	(21)	(100)	(83)	(7)	(483)	(443)

## 1.6 – Pertsonen arteko konfiantza / Confianza interpersonal

OROKORREAN, PERTSONA GEHIENENGAN KONFIANTZA IZAN DAITEKEELA USTE DUZU ALA BESTE EKIKO HARREMANETAN INOIZ EZ GARELA BEHAR BEZAIN ZUHURRAK IZATEN? / EN GENERAL, ¿DIRÍA UD. QUE SE PUEDE CONFIAR EN LA MAYORÍA DE LA GENTE O QUE NUNCA SE ES LO SUFICIENTEMENTE PRUDENTE AL TRATAR CON LOS DEMÁS?

	Guztira / Total	LURRALDEA / TERRITORIO			UDALERRIAREN TAMAINA / TAMAÑO DE MUNICIPIO			SEXUA / SEXO		ADIN TALDEAK / GRUPOS DE EDAD			
		Araba	Bizkaia	Gipuzkoa	Txikia / Pequeño	Ertaina / Mediano	Hiriburua / Capital	Gizona / Hombre	Emakumea / Mujer	18-29	30-45	46-64	≥ 65
Pertsona gehienengan konfiantza izan daiteke / Se puede confiar en la mayoría de la gente	46	45	45	47	46	45	46	48	44	42	44	47	48
Inoiz ez gara behar bezain zuhurrak izaten / Nunca se es lo suficientemente prudente	52	52	53	50	51	53	51	50	53	56	54	51	47
Ed-Ee / Ns-Nc	3	3	2	3	3	2	3	2	3	2	2	2	4
Ehuneko bertikalak / Porcentajes verticales	100	100	100	100	100	100	100	100	100	100	100	100	100
n (absolutu haztatu gabeak) / n (absolutos sin ponderar)	(3333)	(800)	(1449)	(1084)	(645)	(1363)	(1325)	(1600)	(1733)	(433)	(800)	(1132)	(968)

	Guztira / Total	IKASKETAK / ESTUDIOS			LAN EGOERA / SITUACIÓN LABORAL					KLASE SOZIALA / CLASE SOCIAL		
		≤ 1. mailakoak / ≤ primarios	2. mailakoak, LH / Secundarios, FP	Goi-mailakoak / Superiores	Lanean / Trabajando	Langa-bezian / En paro	Etxeko lanak / Labores del hogar	Ikasten / Estudiando	Jubilatua, pentsioduna / Jubilado/a, pensionista	Baxua / Baja	Erdikoa / Media	Altua / Alta
Pertsona gehienengan konfiantza izan daiteke / Se puede confiar en la mayoría de la gente	46	38	43	54	45	41	40	52	50	39	50	49
Inoiz ez gara behar bezain zuhurrak izaten / Nunca se es lo suficientemente prudente	52	60	55	43	54	55	57	47	46	60	46	48
Ed-Ee / Ns-Nc	3	2	3	3	2	4	4	1	4	2	3	3
Ehuneko bertikalak / Porcentajes verticales	100	100	100	100	100	100	100	100	100	100	100	100
n (absolutu haztatu gabeak) / n (absolutos sin ponderar)	(3333)	(801)	(1282)	(1250)	(1628)	(284)	(237)	(133)	(962)	(1243)	(1664)	(403)

OROKORREAN, PERTSONA GEHIENENGAN KONFIANTZA IZAN DAITEKEELA USTE DUZU ALA BESTEEKIKO HARREMANETAN INOIZ EZ GARELA BEHAR BEZAIN ZUHURRAK IZATEN? /  
EN GENERAL, ¿DIRÍA UD. QUE SE PUEDE CONFIAR EN LA MAYORÍA DE LA GENTE O QUE NUNCA SE ES LO SUFICIENTEMENTE PRUDENTE AL TRATAR CON LOS DEMÁS?

	Guztira / Total	JAIOTERRIA / LUGAR DE NACIMIENTO			EUSKARAREN EZAGUTZA / CONOCIMIENTO DE EUSKERA			EZKER-ESKUIN ESKALA / ESCALA IZQUIERDA-DERECHA				ABERTZALETASUN ESKALA / ESCALA NACIONALISMO			
		EAE+Nafarroa / CAPV+Navarra	Estatua / Estado	Atzerria / Extranjero	Bai / Sí	Pixka bat / Algo	Ez / No	Ezkerra / Izquierda	Zentroa / Centro	Eskuina / Derecha	Ed-Ee / Ns-Nc	0-3	4-6	7-10	Ed-Ee / Ns-Nc
Pertsona gehienengan konfiantza izan daiteke / Se puede confiar en la mayoría de la gente	46	48	42	36	51	46	40	53	44	49	29	42	45	53	30
Inoiz ez gara behar bezain zuhurrak izaten / Nunca se es lo suficientemente prudente	52	49	56	62	45	52	58	44	53	49	66	56	52	44	65
Ed-Ee / Ns-Nc	3	3	2	1	4	1	2	3	2	1	5	1	3	3	5
Ehuneko bertikalak / Porcentajes verticales	100	100	100	100	100	100	100	100	100	100	100	100	100	100	100
n (absolutu haztatu gabeak) / n (absolutos sin ponderar)	(3333)	(2566)	(556)	(205)	(1490)	(682)	(1154)	(1068)	(1847)	(215)	(203)	(763)	(1214)	(1192)	(164)

	Guztira / Total	2020ko HAUTESKUNDE AUTONOMIKOETAKO BOTO-OROIMENA / RECUERDO DE VOTO EN ELECCIONES AUTONÓMICAS 2020										
		EAJ/PNV	EH BILDU	PSE-EE	ELKARREKIN PODEMOS	PP+C's	VOX	Besteak / Otros	Eskubiderik gabe / Sin derecho	<18 urte / <18 años	Absten.	Ed-Ee / Ns-Nc
Pertsona gehienengan konfiantza izan daiteke / Se puede confiar en la mayoría de la gente	46	56	57	54	56	48	36	47	39	40	39	38
Inoiz ez gara behar bezain zuhurrak izaten / Nunca se es lo suficientemente prudente	52	42	41	45	41	51	59	51	60	60	58	58
Ed-Ee / Ns-Nc	3	2	2	2	3	1	6	2	1	0	3	4
Ehuneko bertikalak / Porcentajes verticales	100	100	100	100	100	100	100	100	100	100	100	100
n (absolutu haztatu gabeak) / n (absolutos sin ponderar)	(3333)	(1046)	(543)	(260)	(267)	(80)	(21)	(100)	(83)	(7)	(483)	(443)



## 1.7 – Norbere kokapena pobrezia-aberastasun eskalan gaur egun eta haurtzaroan, eta seme-alabena etorkizunean / Autoubicación en la escala pobreza-riqueza en la actualidad y en la infancia, y la de las y los descendientes en el futuro

0 ETA 10 ARTEKO ESKALA ERABILIZ, NON 0AK MAILA BAXUENA EDO POBREA ADIERAZTEN DUEN ETA 10AK ALTUENA EDO ABERATSA, NON KOKATUKO ZENUKE ZEURE BURUA GAUR EGUN? ETA NON KOKATUKO ZENUKE ZEURE BURUA HAURRA ZINENEAN?

ETA ZEIN MAILATAN USTE DUZU EGONGO DIRELA ZURE SEME-ALABAK (EDO EGONGO LIRATEKEELA SEME-ALABARIK BAZENU) GUTXI GORA BEHERA ZUK GAUR DUZUN ADINEAN? /

EN UNA ESCALA DE 0 A 10, DONDE 0 ES EL NIVEL MÁS BAJO O POBRE Y 10 EL NIVEL MÁS ALTO O RICO. ¿DÓNDE SE ENCUENTRA UD. ACTUALMENTE?

Y ¿DÓNDE SE ENCONTRABA CUANDO ERA NIÑO/A?

Y ¿DÓNDE CREE UD. QUE SE ENCONTRARÁN SUS HIJOS/AS O SE ENCONTRARÍAN, EN CASO DE QUE LOS TUVIERA, MÁS O MENOS A LA EDAD QUE TIENE UD. AHORA?

	Guztira / Total	LURRALDEA / TERRITORIO			UDALERRIAREN TAMAINA / TAMAÑO DE MUNICIPIO			SEXUA / SEXO		ADIN TALDEAK / GRUPOS DE EDAD			
		Araba	Bizkaia	Gipuzkoa	Txikia / Pequeño	Ertaina / Mediano	Hiriburua / Capital	Gizona / Hombre	Emakumea / Mujer	18-29	30-45	46-64	≥ 65
GAUR EGUN / ACTUALMENTE	<b>5,7</b>	5,6	5,7	5,8	5,7	5,8	5,6	5,7	5,8	5,7	5,7	5,6	5,9
n (absolutu haztatu gabeak) / n (absolutos sin ponderar)	(3322)	(798)	(1443)	(1081)	(643)	(1359)	(1320)	(1595)	(1727)	(432)	(798)	(1127)	(965)
HAURRA ZINENEAN / CUANDO ERA NIÑO/A	<b>5,6</b>	5,6	5,5	5,7	5,9	5,6	5,5	5,4	5,8	6,1	5,8	5,5	5,2
n (absolutu haztatu gabeak) / n (absolutos sin ponderar)	(3294)	(796)	(1429)	(1069)	(634)	(1349)	(1311)	(1582)	(1712)	(431)	(794)	(1124)	(945)
SEME-ALABAK ETORKIZUNEAN / HIJOS/AS EN EL FUTURO	<b>6,1</b>	5,9	6,1	6,3	6,1	6,1	6,2	6,0	6,3	6,4	6,1	6,0	6,2
n (absolutu haztatu gabeak) / n (absolutos sin ponderar)	(3086)	(747)	(1350)	(989)	(605)	(1253)	(1228)	(1491)	(1595)	(427)	(759)	(1067)	(833)

	Guztira / Total	IKASKETAK / ESTUDIOS			LAN EGOERA / SITUACIÓN LABORAL					KLASE SOZIALA / CLASE SOCIAL		
		≤ 1. mailakoak / ≤ primarios	2. mailakoak, LH / Secundarios, FP	Goi-mailakoak / Superiores	Lanean / Trabajando	Langa-bezian / En paro	Etxeko lanak / Labores del hogar	Ikasten / Estudiando	Jubilatua, pentsioduna / Jubilado/a, pensionista	Baxua / Baja	Erdikoa / Media	Altua / Alta
GAUR EGUN / ACTUALMENTE	<b>5,7</b>	5,2	5,6	6,2	5,9	4,9	5,5	6,0	5,9	4,9	6,1	6,8
n (absolutu haztatu gabeak) / n (absolutos sin ponderar)	(3322)	(799)	(1279)	(1244)	(1622)	(284)	(237)	(133)	(957)	(1239)	(1661)	(403)
HAURRA ZINENEAN / CUANDO ERA NIÑO/A	<b>5,6</b>	5,2	5,4	6,0	5,8	5,7	5,4	6,7	5,1	5,3	5,7	6,1
n (absolutu haztatu gabeak) / n (absolutos sin ponderar)	(3294)	(783)	(1272)	(1239)	(1617)	(281)	(232)	(133)	(942)	(1223)	(1654)	(400)
SEME-ALABAK ETORKIZUNEAN / HIJOS/AS EN EL FUTURO	<b>6,1</b>	6,1	6,2	6,1	6,2	5,7	6,7	6,1	6,1	5,8	6,2	6,7
n (absolutu haztatu gabeak) / n (absolutos sin ponderar)	(3086)	(703)	(1205)	(1178)	(1560)	(268)	(215)	(132)	(831)	(1139)	(1558)	(376)

Batezbestekoak (0=maila baxuena edo pobrea; 10=maila altuena edo aberatsa) / Medias (0=nivel más bajo o pobre; 10=nivel más alto o rico)

0 ETA 10 ARTEKO ESKALA ERABILIZ, NON OAK MAILA BAXUENA EDO POBREA ADIERAZTEN DUEN ETA 10AK ALTUENA EDO ABERATSA, NON KOKATUKO ZENUKE ZEURE BURUA GAUR EGUN?  
ETA NON KOKATUKO ZENUKE ZEURE BURUA HAURRA ZINENEAN?  
ETA ZEIN MAILATAN USTE DUZU EGONGO DIRELA ZURE SEME-ALABAK (EDO EGONGO LIRATEKEELA SEME-ALABARIK BAZENU) GUTXI GORA BEHERA ZUK GAUR DUZUN ADINEAN? /  
EN UNA ESCALA DE 0 A 10, DONDE 0 ES EL NIVEL MÁS BAJO O POBRE Y 10 EL NIVEL MÁS ALTO O RICO. ¿DÓNDE SE ENCUENTRA UD. ACTUALMENTE?  
Y ¿DÓNDE SE ENCONTRABA CUANDO ERA NIÑO/A?  
Y ¿DÓNDE CREE UD. QUE SE ENCONTRARÁN SUS HIJOS/AS O SE ENCONTRARÍAN, EN CASO DE QUE LOS TUVIERA, MÁS O MENOS A LA EDAD QUE TIENE UD. AHORA?

	Guztira / Total	JAIOTERRIA / LUGAR DE NACIMIENTO			EUSKARAREN EZAGUTZA / CONOCIMIENTO DE EUSKERA			EZKER-ESKUIN ESKALA / ESCALA IZQUIERDA-DERECHA				ABERTZALETASUN ESKALA / ESCALA NACIONALISMO			
		EAE+Nafarroa / CAPV+Navarra	Estatua / Estado	Atzerria / Extranjero	Bai / Sí	Pixka bat / Algo	Ez / No	Ezkerra / Izquierda	Zentroa / Centro	Eskuina / Derecha	Ed-Ee / Ns-Nc	0-3	4-6	7-10	Ed-Ee / Ns-Nc
GAUR EGUN / ACTUALMENTE	<b>5,7</b>	5,9	5,5	5,1	6,1	5,6	5,4	5,8	5,7	5,7	5,5	5,4	5,7	6,1	5,4
n (absolutu haztatu gabeak) / n (absolutos sin ponderar)	(3322)	(2558)	(554)	(204)	(1486)	(680)	(1149)	(1067)	(1845)	(215)	(195)	(762)	(1212)	(1190)	(158)
HAURRA ZINENEAN / CUANDO ERA NIÑO/A	<b>5,6</b>	5,8	5,0	5,1	6,0	5,6	5,1	5,8	5,5	5,5	5,5	5,3	5,6	5,8	5,4
n (absolutu haztatu gabeak) / n (absolutos sin ponderar)	(3294)	(2541)	(545)	(202)	(1476)	(676)	(1135)	(1062)	(1832)	(213)	(187)	(757)	(1205)	(1181)	(151)
SEME-ALABAK ETORKIZUNEAN / HIJOS/AS EN EL FUTURO	<b>6,1</b>	6,0	6,1	7,2	6,1	6,2	6,2	5,8	6,3	6,6	6,0	6,0	6,2	6,2	6,1
n (absolutu haztatu gabeak) / n (absolutos sin ponderar)	(3086)	(2392)	(491)	(198)	(1406)	(634)	(1040)	(1022)	(1712)	(200)	(152)	(713)	(1128)	(1116)	(129)

	Guztira / Total	2020ko HAUTESKUNDE AUTONOMIKOETAKO BOTO-OROIMENA / RECUERDO DE VOTO EN ELECCIONES AUTONÓMICAS 2020										
		EAJ/PNV	EH BILDU	PSE-EE	ELKARREKIN PODEMOS	PP+C's	VOX	Besteak / Otros	Eskubiderik gabe / Sin derecho	<18 urte / <18 años	Abst.	Ed-Ee / Ns-Nc
GAUR EGUN / ACTUALMENTE	<b>5,7</b>	6,1	6,0	6,0	5,7	5,8	5,1	5,5	5,0	6,4	5,6	5,6
n (absolutu haztatu gabeak) / n (absolutos sin ponderar)	(3322)	(1043)	(543)	(260)	(267)	(80)	(21)	(99)	(83)	(7)	(481)	(438)
HAURRA ZINENEAN / CUANDO ERA NIÑO/A	<b>5,6</b>	5,7	6,0	5,2	5,5	5,2	5,4	5,8	5,1	6,3	5,6	5,4
n (absolutu haztatu gabeak) / n (absolutos sin ponderar)	(3294)	(1038)	(540)	(259)	(266)	(80)	(21)	(98)	(82)	(7)	(476)	(427)
SEME-ALABAK ETORKIZUNEAN / HIJOS/AS EN EL FUTURO	<b>6,1</b>	6,4	5,9	6,3	5,8	6,2	6,2	5,6	7,1	6,8	6,0	5,9
n (absolutu haztatu gabeak) / n (absolutos sin ponderar)	(3086)	(967)	(524)	(250)	(258)	(76)	(19)	(86)	(78)	(7)	(438)	(383)

Batezbestekoak (0=maila baxuena edo pobrea; 10=maila altuena edo aberatsa) / Medias (0=nivel más bajo o pobre; 10=nivel más alto o rico)

0 ETA 10 ARTEKO ESKALA ERABILIZ, NON OAK MAILA BAXUENA EDO POBREA ADIERAZTEN DUEN ETA 10AK ALTUENA EDO ABERATSA, NON KOKATUKO ZENUKE ZEURE BURUA GAUR EGUN? ETA NON KOKATUKO ZENUKE ZEURE BURUA HAURRA ZINENEAN? ETA ZEIN MAILATAN USTE DUZU EGONGO DIRELA ZURE SEME-ALABAK (EDO EGONGO LIRATEKEELA SEME-ALABARIK BAZENU) GUTXI GORA BEHERA ZUK GAUR DUZUN ADINEAN? /

EN UNA ESCALA DE 0 A 10, DONDE 0 ES EL NIVEL MÁS BAJO O POBRE Y 10 EL NIVEL MÁS ALTO O RICO. ¿DÓNDE SE ENCUENTRA UD. ACTUALMENTE? Y ¿DÓNDE SE ENCONTRABA CUANDO ERA NIÑO/A? Y ¿DÓNDE CREE UD. QUE SE ENCONTRARÁN SUS HIJOS/AS O SE ENCONTRARÍAN, EN CASO DE QUE LOS TUVIERA, MÁS O MENOS A LA EDAD QUE TIENE UD. AHORA?

	Guztira / Total	LURRALDEA / TERRITORIO			UDALERRIAREN TAMAINA / TAMAÑO DE MUNICIPIO			SEXUA / SEXO		ADIN TALDEAK / GRUPOS DE EDAD				
		Araba	Bizkaia	Gipuzkoa	Txikia / Pequeño	Ertaina / Mediano	Hiriburua / Capital	Gizona / Hombre	Emakumea / Mujer	18-29	30-45	46-64	≥ 65	
GAUR EGUN / ACTUALMENTE	0-3	7	9	7	7	8	5	10	8	7	8	9	8	4
	4-6	60	59	63	56	60	61	59	60	60	57	59	62	61
	7-10	32	31	30	37	31	34	31	31	33	35	32	30	34
	Ed-Ee / Ns-Nc	0	0	1	0	1	1	0	0	1	0	0	1	0
HAURRA ZINENEAN / CUANDO ERA NIÑO/A	0-3	13	16	13	13	10	13	16	15	12	10	12	11	19
	4-6	52	51	55	49	52	53	52	54	51	42	48	61	51
	7-10	33	32	31	35	35	33	31	29	36	48	39	26	27
	Ed-Ee / Ns-Nc	1	1	1	2	2	1	1	1	1	0	1	1	3
SEME-ALABAK ETORKIZUNEAN / HIJOS/AS EN EL FUTURO	0-3	8	12	9	6	9	8	8	9	7	10	9	10	5
	4-6	41	41	41	39	42	42	38	44	37	33	41	43	41
	7-10	43	40	42	45	42	41	45	39	46	56	44	40	38
	Ed-Ee / Ns-Nc	9	8	8	10	8	8	9	7	10	1	5	7	17
Ehuneko bertikalak / Porcentajes verticales	100	100	100	100	100	100	100	100	100	100	100	100	100	100
n (absolutu haztatu gabeak) / n (absolutos sin ponderar)	(3333)	(800)	(1449)	(1084)	(645)	(1363)	(1325)	(1600)	(1733)	(433)	(800)	(1132)	(968)	

	Guztira / Total	IKASKETAK / ESTUDIOS			LAN EGOERA / SITUACIÓN LABORAL					KLASE SOZIALA / CLASE SOCIAL			
		≤ 1. mailakoak / ≤ primarios	2. mailakoak, LH / Secundarios, FP	Goi-mailakoak / Superiores	Lanean / Trabajando	Langa-bezian / En paro	Etxeko lanak / Labores del hogar	Ikasten / Estudiando	Jubilatua, pentsioduna / Jubilado/a, pensionista	Baxua / Baja	Erdikoa / Media	Altua / Alta	
GAUR EGUN / ACTUALMENTE	0-3	7	13	7	3	6	17	10	9	4	15	2	2
	4-6	60	66	64	51	59	65	64	51	61	71	59	32
	7-10	32	21	28	45	35	18	26	40	34	13	39	66
	Ed-Ee / Ns-Nc	0	0	0	1	1	0	0	0	1	1	0	0
HAURRA ZINENEAN / CUANDO ERA NIÑO/A	0-3	13	21	15	7	10	14	13	3	21	20	10	9
	4-6	52	50	55	52	54	47	59	39	51	50	57	44
	7-10	33	27	29	41	35	38	25	58	26	28	33	46
	Ed-Ee / Ns-Nc	1	3	1	1	1	1	2	0	3	2	1	1
SEME-ALABAK ETORKIZUNEAN / HIJOS/AS EN EL FUTURO	0-3	8	10	8	7	8	16	7	9	6	14	5	4
	4-6	41	35	41	44	42	41	28	41	42	38	44	36
	7-10	43	41	44	42	44	37	54	50	36	38	43	54
	Ed-Ee / Ns-Nc	9	14	7	7	5	6	12	0	17	10	7	6
Ehuneko bertikalak / Porcentajes verticales	100	100	100	100	100	100	100	100	100	100	100	100	100
n (absolutu haztatu gabeak) / n (absolutos sin ponderar)	(3333)	(801)	(1282)	(1250)	(1628)	(284)	(237)	(133)	(962)	(1243)	(1664)	(403)	

0 ETA 10 ARTEKO ESKALA ERABILIZ, NON OAK MAILA BAXUENA EDO POBREA ADIERAZTEN DUEN ETA 10AK ALTUENA EDO ABERATSA, NON KOKATUKO ZENUKE ZEURE BURUA GAUR EGUN? ETA NON KOKATUKO ZENUKE ZEURE BURUA HAURRA ZINENEAN? ETA ZEIN MAILATAN USTE DUZU EGONGO DIRELA ZURE SEME-ALABAK (EDO EGONGO LIRATEKEELA SEME-ALABARIK BAZENU) GUTXI GORA BEHERA ZUK GAUR DUZUN ADINEAN? /

EN UNA ESCALA DE 0 A 10, DONDE 0 ES EL NIVEL MÁS BAJO O POBRE Y 10 EL NIVEL MÁS ALTO O RICO. ¿DÓNDE SE ENCUENTRA UD. ACTUALMENTE? Y ¿DÓNDE SE ENCONTRABA CUANDO ERA NIÑO/A? Y ¿DÓNDE CREE UD. QUE SE ENCONTRARÁN SUS HIJOS/AS O SE ENCONTRARÍAN, EN CASO DE QUE LOS TUVIERA, MÁS O MENOS A LA EDAD QUE TIENE UD. AHORA?

	Guztira / Total	JAIOTERRIA / LUGAR DE NACIMIENTO			EUSKARAREN EZAGUTZA / CONOCIMIENTO DE EUSKERA			EZKER-ESKUIN ESKALA / ESCALA IZQUIERDA-DERECHA				ABERTZALETASUN ESKALA / ESCALA NACIONALISMO				
		EAE+Nafarroa / CAPV+Navarra	Estatua / Estado	Atzerria / Extranjero	Bai / Sí	Pixka bat / Algo	Ez / No	Ezkerra / Izquierda	Zentroa / Centro	Eskuina / Derecha	Ed-Ee / Ns-Nc	0-3	4-6	7-10	Ed-Ee / Ns-Nc	
GAUR EGUN / ACTUALMENTE	0-3	7	5	8	19	5	8	10	8	7	10	9	12	5	5	8
	4-6	60	59	67	54	55	62	64	57	60	60	65	58	63	55	67
	7-10	32	35	25	27	40	30	25	35	33	30	22	29	31	40	21
	Ed-Ee / Ns-Nc	0	0	1	0	0	0	1	0	0	0	4	0	0	0	4
HAURRA ZINENEAN / CUANDO ERA NIÑO/A	0-3	13	9	22	29	9	10	20	11	14	11	18	16	12	12	14
	4-6	52	55	53	37	49	58	53	50	55	54	42	54	55	48	51
	7-10	33	35	23	32	42	30	24	38	30	35	32	29	32	39	25
	Ed-Ee / Ns-Nc	1	1	3	2	1	1	2	1	1	1	8	1	1	1	10
SEME-ALABAK ETORKIZUNEAN / HIJOS/AS EN EL FUTURO	0-3	8	9	7	5	8	8	8	11	7	5	13	10	8	6	11
	4-6	41	43	41	22	42	41	39	46	40	37	28	41	40	44	29
	7-10	43	40	38	69	43	44	42	38	46	52	30	40	45	44	34
	Ed-Ee / Ns-Nc	9	8	14	3	6	7	11	5	8	6	28	8	8	6	26
Ehuneko bertikalak / Porcentajes verticales		100	100	100	100	100	100	100	100	100	100	100	100	100	100	100
n (absolutu haztatu gabeak) / n (absolutos sin ponderar)		(3333)	(2566)	(556)	(205)	(1490)	(682)	(1154)	(1068)	(1847)	(215)	(203)	(763)	(1214)	(1192)	(164)

	Guztira / Total	2020ko HAUTESKUNDE AUTONOMIKOETAKO BOTO-OROIMENA / RECUERDO DE VOTO EN ELECCIONES AUTONÓMICAS 2020											
		EAJ/PNV	EH BILDU	PSE-EE	ELKARREKIN PODEMOS	PP+C's	VOX	Besteak / Otros	Eskubiderik gabe / Sin derecho	<18 urte / <18 años	Absten.	Ed-Ee / Ns-Nc	
GAUR EGUN / ACTUALMENTE	0-3	7	3	5	3	5	5	24	8	23	0	8	6
	4-6	60	58	57	60	63	61	47	64	51	60	60	66
	7-10	32	39	37	37	32	34	30	25	26	40	31	26
	Ed-Ee / Ns-Nc	0	0	0	0	0	0	0	3	0	0	0	1
HAURRA ZINENEAN / CUANDO ERA NIÑO/A	0-3	13	12	7	15	12	18	14	16	31	0	13	14
	4-6	52	52	51	65	58	56	62	43	31	45	53	55
	7-10	33	35	41	20	29	25	23	37	36	55	33	27
	Ed-Ee / Ns-Nc	1	1	1	0	0	0	0	4	2	0	2	3
SEME-ALABAK ETORKIZUNEAN / HIJOS/AS EN EL FUTURO	0-3	8	4	8	4	8	7	12	12	6	0	10	10
	4-6	41	39	50	46	51	46	32	41	19	9	40	39
	7-10	43	49	38	46	37	42	47	32	69	91	40	34
	Ed-Ee / Ns-Nc	9	8	4	4	3	5	9	14	6	0	9	17
Ehuneko bertikalak / Porcentajes verticales		100	100	100	100	100	100	100	100	100	100	100	100
n (absolutu haztatu gabeak) / n (absolutos sin ponderar)		(3333)	(1046)	(543)	(260)	(267)	(80)	(21)	(100)	(83)	(7)	(483)	(443)

EGOERA EKONOMIKOAREN BILAKAERA BIZITZAN ZEHAR / EVOLUCIÓN DE LA SITUACIÓN ECONÓMICA A LO LARGO DE LA VIDA

	Guztira / Total	LURRALDEA / TERRITORIO			UDALERRIAREN TAMAINA / TAMAÑO DE MUNICIPIO			SEXUA / SEXO		ADIN TALDEAK / GRUPOS DE EDAD			
		Araba	Bizkaia	Gipuzkoa	Txikia / Pequeño	Ertaina / Mediano	Hiriburua / Capital	Gizona / Hombre	Emakumea / Mujer	18-29	30-45	46-64	≥ 65
Aurrerapena / Progreso	26	27	25	27	19	27	29	29	23	17	21	25	38
Egonkortasuna / Estabilidad	54	52	55	53	57	55	52	53	56	57	58	56	47
Atzerapena / Regresión	20	22	19	20	24	18	19	18	21	26	22	19	15
Ehuneko bertikalak / Porcentajes verticales	100	100	100	100	100	100	100	100	100	100	100	100	100
n (absolutu haztatu gabeak) / n (absolutos sin ponderar)	(3291)	(796)	(1428)	(1067)	(633)	(1348)	(1310)	(1581)	(1710)	(431)	(793)	(1123)	(944)

	Guztira / Total	IKASKETAK / ESTUDIOS			LAN EGOERA / SITUACIÓN LABORAL					KLASE SOZIALA / CLASE SOCIAL		
		≤ 1. mailakoak / ≤ primarios	2. mailakoak, LH / Secundarios, FP	Goi-mailakoak / Superiores	Lanean / Trabajando	Langa-bezian / En paro	Etxeko lanak / Labores del hogar	Ikasten / Estudiando	Jubilatua, pentsioduna / Jubilado/a, pensionista	Baxua / Baja	Erdikoa / Media	Altua / Alta
Aurrerapena / Progreso	26	27	28	24	23	18	26	6	39	21	28	33
Egonkortasuna / Estabilidad	54	49	53	59	59	47	56	69	46	50	58	53
Atzerapena / Regresión	20	24	19	17	19	35	17	25	15	29	14	14
Ehuneko bertikalak / Porcentajes verticales	100	100	100	100	100	100	100	100	100	100	100	100
n (absolutu haztatu gabeak) / n (absolutos sin ponderar)	(3291)	(783)	(1270)	(1238)	(1615)	(281)	(232)	(133)	(941)	(1222)	(1652)	(400)

**Aurrerapena bizitzan zehar:** norberaren gaur egungo aberastasun egoeraren pertzepzioa gutxienez 2 puntu hobea da haurra zeneko egoeraren pertzepzioa baino, 0tik 10erako eskalan. /

**Progreso a lo largo de la vida:** la percepción de la situación de riqueza actual es al menos 2 puntos mejor que la percepción de la situación que tenía en su infancia, en una escala de 0 a 10.

**Atzerapena bizitzan zehar:** norberaren gaur egungo aberastasun egoeraren pertzepzioa gutxienez 2 puntu okerragoa da haurra zeneko egoeraren pertzepzioa baino, 0tik 10erako eskalan. /

**Regresión a lo largo de la vida:** la percepción de la situación de riqueza actual es al menos 2 puntos peor que la percepción de la situación que tenía en su infancia, en una escala de 0 a 10.

**Egonkortasuna bizitzan zehar:** norberaren gaur egungo aberastasun egoeraren pertzepzioaren eta haurra zeneko egoeraren pertzepzioaren arteko aldea ez da ez aurrerapenekoa ezta atzerapenekoa ere. /

**Estabilidad a lo largo de la vida:** la diferencia entre la percepción de la situación de riqueza actual y la percepción de la situación de riqueza que tenía en la infancia no es de progreso ni de regresión.

**EGOERA EKONOMIKOAREN BILAKAERA BIZITZAN ZEHAR / EVOLUCIÓN DE LA SITUACIÓN ECONÓMICA A LO LARGO DE LA VIDA**

	Guztira / Total	JAIOTERRIA / LUGAR DE NACIMIENTO			EUSKARAREN EZAGUTZA / CONOCIMIENTO DE EUSKERA			EZKER-ESKUIN ESKALA / ESCALA IZQUIERDA-DERECHA				ABERTZALETASUN ESKALA / ESCALA NACIONALISMO			
		EAE+Nafarroa / CAPV+Navarra	Estatua / Estado	Atzerria / Extranjero	Bai / Sí	Pixka bat / Algo	Ez / No	Ezkerra / Izquierda	Zentroa / Centro	Eskuina / Derecha	Ed-Ee / Ns-Nc	0-3	4-6	7-10	Ed-Ee / Ns-Nc
Aurrerapena / Progreso	26	23	33	34	21	25	32	24	27	29	27	27	25	27	20
Egonkortasuna / Estabilidad	54	58	50	36	60	54	48	55	55	50	49	51	56	54	60
Atzerapena / Regresión	20	19	17	30	19	20	20	21	18	21	25	22	19	19	20
Ehuneko bertikalak / Porcentajes verticales	100	100	100	100	100	100	100	100	100	100	100	100	100	100	100
n (absolutu haztatu gabeak) / n (absolutos sin ponderar)	(3291)	(2539)	(545)	(201)	(1474)	(676)	(1134)	(1062)	(1831)	(213)	(185)	(757)	(1204)	(1181)	(149)

	Guztira / Total	2020ko HAUTESKUNDE AUTONOMIKOETAKO BOTO-OROIMENA / RECUERDO DE VOTO EN ELECCIONES AUTONÓMICAS 2020										
		EAJ/PNV	EH BILDU	PSE-EE	ELKARREKIN PODEMOS	PP+C's	VOX	Besteak / Otros	Eskubiderik gabe / Sin derecho	<18 urte / <18 años	Absten.	Ed-Ee / Ns-Nc
Aurrerapena / Progreso	26	29	22	36	28	33	24	20	35	0	24	25
Egonkortasuna / Estabilidad	54	55	57	56	55	53	42	46	34	100	55	58
Atzerapena / Regresión	20	16	22	9	18	14	35	33	31	0	21	18
Ehuneko bertikalak / Porcentajes verticales	100	100	100	100	100	100	100	100	100	100	100	100
n (absolutu haztatu gabeak) / n (absolutos sin ponderar)	(3291)	(1037)	(540)	(259)	(266)	(80)	(21)	(98)	(82)	(7)	(475)	(426)

**Aurrerapena bizitzan zehar:** norberaren gaur egungo aberastasun egoeraren pertzepzioa gutxienez 2 puntu hobea da haurra zeneko egoeraren pertzepzioa baino, 0tik 10erako eskalan. /

**Progreso a lo largo de la vida:** la percepción de la situación de riqueza actual es al menos 2 puntos mejor que la percepción de la situación que tenía en su infancia, en una escala de 0 a 10.

**Atzerapena bizitzan zehar:** norberaren gaur egungo aberastasun egoeraren pertzepzioa gutxienez 2 puntu okerragoa da haurra zeneko egoeraren pertzepzioa baino, 0tik 10erako eskalan. /

**Regresión a lo largo de la vida:** la percepción de la situación de riqueza actual es al menos 2 puntos peor que la percepción de la situación que tenía en su infancia, en una escala de 0 a 10.

**Egonkortasuna bizitzan zehar:** norberaren gaur egungo aberastasun egoeraren pertzepzioaren eta haurra zeneko egoeraren pertzepzioaren arteko aldea ez da ez aurrerapeneko ezta atzerapeneko ere. /

**Estabilidad a lo largo de la vida:** la diferencia entre la percepción de la situación de riqueza actual y la percepción de la situación de riqueza que tenía en la infancia no es de progreso ni de regresión.

BELAUNALDI ARTEKO BILAKAERA EKONOMIKOAZ ESPERO DENA / EXPECTATIVAS DE EVOLUCIÓN ECONÓMICA INTERGENERACIONAL

	Guztira / Total	LURRALDEA / TERRITORIO			UDALERRIAREN TAMAINA / TAMAÑO DE MUNICIPIO			SEXUA / SEXO		ADIN TALDEAK / GRUPOS DE EDAD			
		Araba	Bizkaia	Gipuzkoa	Txikia / Pequeño	Ertaina / Mediano	Hiriburua / Capital	Gizona / Hombre	Emakumea / Mujer	18-29	30-45	46-64	≥ 65
Aurrerapena / Progreso	24	24	24	22	25	20	27	20	27	27	24	25	19
Egonkortasuna / Estabilidad	62	57	62	65	59	66	58	64	60	60	63	58	67
Atzerapena / Regresión	14	19	14	13	16	14	15	16	13	12	13	17	13
Ehuneko bertikalak / Porcentajes verticales	100	100	100	100	100	100	100	100	100	100	100	100	100
n (absolutu haztatu gabeak) / n (absolutos sin ponderar)	(3082)	(746)	(1348)	(988)	(604)	(1251)	(1227)	(1490)	(1592)	(427)	(758)	(1065)	(832)

	Guztira / Total	IKASKETAK / ESTUDIOS			LAN EGOERA / SITUACIÓN LABORAL					KLASE SOZIALA / CLASE SOCIAL		
		≤ 1. mailakoak / ≤ primarios	2. mailakoak, LH / Secundarios, FP	Goi-mailakoak / Superiores	Lanean / Trabajando	Langa-bezian / En paro	Etxeko lanak / Labores del hogar	Ikasten / Estudiando	Jubilatua, pentsioduna / Jubilado/a, pensionista	Baxua / Baja	Erdikoa / Media	Altua / Alta
Aurrerapena / Progreso	24	33	27	14	22	33	40	16	17	36	16	14
Egonkortasuna / Estabilidad	62	55	60	68	63	52	53	66	67	51	69	67
Atzerapena / Regresión	14	12	13	18	15	15	7	19	16	13	15	18
Ehuneko bertikalak / Porcentajes verticales	100	100	100	100	100	100	100	100	100	100	100	100
n (absolutu haztatu gabeak) / n (absolutos sin ponderar)	(3082)	(702)	(1203)	(1177)	(1558)	(268)	(215)	(132)	(829)	(1138)	(1556)	(376)

**Belaunaldien arteko aurrerapena:** Seme-alabek etorkizunean izango duten aberastasun egoeraren pertzepzioa gutxienez 2 puntu hobea da norberaren gaur egungo egoeraren pertzepzioa baino, 0tik 10erako eskalan. / **Progreso intergeneracional:** la percepción de la situación de riqueza que tendrán las y los hijos en el futuro es al menos 2 puntos mejor que la percepción de la situación personal actual, en una escala de 0 a 10.

**Belaunaldien arteko atzerapena:** Seme-alabek etorkizunean izango duten aberastasun egoeraren pertzepzioa gutxienez 2 puntu okerragoa da norberaren gaur egungo egoeraren pertzepzioa baino, 0tik 10erako eskalan. / **Regresión intergeneracional:** la percepción de la situación de riqueza que tendrán las y los hijos en el futuro es al menos 2 puntos peor que la percepción de la situación personal actual, en una escala de 0 a 10.

**Belaunaldien arteko egonkortasuna:** Seme-alabek etorkizunean izango duten aberastasun egoeraren pertzepzioaren eta norberaren gaur egungo egoeraren pertzepzioaren arteko aldea ez da aurrerapeneko ezta atzerapeneko ere. /

**Estabilidad intergeneracional:** la diferencia entre la percepción de la situación de riqueza que tendrán las y los hijos en el futuro y la percepción de la situación personal actual no es de progreso ni de regresión.

## BELAUNALDI ARTEKO BILAKAERA EKONOMIKOAZ ESPERO DENA / EXPECTATIVAS DE EVOLUCIÓN ECONÓMICA INTERGENERACIONAL

	Guztira / Total	JAIOTERRIA / LUGAR DE NACIMIENTO			EUSKARAREN EZAGUTZA / CONOCIMIENTO DE EUSKERA			EZKER-ESKUIN ESKALA / ESCALA IZQUIERDA-DERECHA				ABERTZALETASUN ESKALA / ESCALA NACIONALISMO			
		EAE+Nafarroa / CAPV+Navarra	Estatua / Estado	Atzerria / Extranjero	Bai / Sí	Pixka bat / Algo	Ez / No	Ezkerra / Izquierda	Zentroa / Centro	Eskuina / Derecha	Ed-Ee / Ns-Nc	0-3	4-6	7-10	Ed-Ee / Ns-Nc
Aurrerapena / Progreso	24	17	26	60	15	27	31	18	25	31	30	27	25	18	33
Egonkortasuna / Estabilidad	62	66	61	36	68	60	57	62	64	55	51	58	63	66	52
Atzerapena / Regresión	14	17	13	4	17	13	12	20	11	14	19	16	12	16	15
Ehuneko bertikalak / Porcentajes verticales	100	100	100	100	100	100	100	100	100	100	100	100	100	100	100
n (absolutu haztatu gabeak) / n (absolutos sin ponderar)	(3082)	(2390)	(490)	(197)	(1405)	(633)	(1038)	(1022)	(1710)	(200)	(150)	(713)	(1127)	(1115)	(127)

	Guztira / Total	2020ko HAUTESKUNDE AUTONOMIKOETAKO BOTO-OROIMENA / RECUERDO DE VOTO EN ELECCIONES AUTONÓMICAS 2020										
		EAJ/PNV	EH BILDU	PSE-EE	ELKARREKIN PODEMOS	PP+C's	VOX	Besteak / Otros	Eskubiderik gabe / Sin derecho	<18 urte / <18 años	Absten.	Ed-Ee / Ns-Nc
Aurrerapena / Progreso	24	20	15	22	22	20	35	21	62	0	23	24
Egonkortasuna / Estabilidad	62	69	66	62	56	64	46	61	35	91	63	59
Atzerapena / Regresión	14	12	19	16	22	16	19	18	3	9	14	18
Ehuneko bertikalak / Porcentajes verticales	100	100	100	100	100	100	100	100	100	100	100	100
n (absolutu haztatu gabeak) / n (absolutos sin ponderar)	(3082)	(965)	(524)	(250)	(258)	(76)	(19)	(86)	(78)	(7)	(438)	(381)

**Belaunaldien arteko aurrerapena:** Seme-alabek etorkizunean izango duten aberastasun egoeraren pertzepzioa gutxienez 2 puntu hobea da norberaren gaur egungo egoeraren pertzepzioa baino, 0tik 10erako eskalan. / **Progreso intergeneracional:** la percepción de la situación de riqueza que tendrán las y los hijos en el futuro es al menos 2 puntos mejor que la percepción de la situación personal actual, en una escala de 0 a 10.

**Belaunaldien arteko atzerapena:** Seme-alabek etorkizunean izango duten aberastasun egoeraren pertzepzioa gutxienez 2 puntu okerragoa da norberaren gaur egungo egoeraren pertzepzioa baino, 0tik 10erako eskalan. / **Regresión intergeneracional:** la percepción de la situación de riqueza que tendrán las y los hijos en el futuro es al menos 2 puntos peor que la percepción de la situación personal actual, en una escala de 0 a 10.

**Belaunaldien arteko egonkortasuna:** Seme-alabek etorkizunean izango duten aberastasun egoeraren pertzepzioaren eta norberaren gaur egungo egoeraren pertzepzioaren arteko aldea ez da aurrerapeneko ezta atzerapeneko ere. /

**Estabilidad intergeneracional:** la diferencia entre la percepción de la situación de riqueza que tendrán las y los hijos en el futuro y la percepción de la situación personal actual no es de progreso ni de regresión.



## 2 – Jarrera eta balio politikoak / Actitudes y valores políticos

### 2.1 – Politikarekiko interesa / Interés por la política

ORO HAR, NOLAKO INTERESA DUZU POLITIKAZ? /

EN GENERAL, ¿EN QUÉ MEDIDA ESTÁ UD. INTERESADO/A EN LA POLÍTICA?

	Guztira / Total	LURRALDEA / TERRITORIO			UDALERRIAREN TAMAINA / TAMAÑO DE MUNICIPIO			SEXUA / SEXO		ADIN TALDEAK / GRUPOS DE EDAD			
		Araba	Bizkaia	Gipuzkoa	Txikia / Pequeño	Ertaina / Mediano	Hiriburua / Capital	Gizona / Hombre	Emakumea / Mujer	18-29	30-45	46-64	≥ 65
Interes handia / Muy interesado/a	12	9	12	13	9	12	13	15	9	15	13	12	10
Nahikoa interes / Bastante interesado/a	24	24	24	25	24	25	24	28	21	26	23	24	26
Interes gutxi / Poco interesado/a	33	35	32	34	32	33	34	32	34	39	32	33	31
Batere interesik ez / Nada interesado/a	30	31	31	29	35	30	27	25	35	20	33	31	32
Ed-Ee / Ns-Nc	0	0	1	0	0	0	1	0	0	0	0	0	1
Ehuneko bertikalak / Porcentajes verticales	100	100	100	100	100	100	100	100	100	100	100	100	100
n (absolutu haztatu gabeak) / n (absolutos sin ponderar)	(3333)	(800)	(1449)	(1084)	(645)	(1363)	(1325)	(1600)	(1733)	(433)	(800)	(1132)	(968)

	Guztira / Total	IKASKETAK / ESTUDIOS			LAN EGOERA / SITUACIÓN LABORAL					KLASE SOZIALA / CLASE SOCIAL		
		≤ 1. mailakoak / ≤ primarios	2. mailakoak, LH / Secundarios, FP	Goi-mailakoak / Superiores	Lanean / Trabajando	Langa-bezian / En paro	Etxeko lanak / Labores del hogar	Ikasten / Estudiando	Jubilatua, pentsioduna / Jubilado/a, pensionista	Baxua / Baja	Erdikoa / Media	Altua / Alta
Interes handia / Muy interesado/a	12	4	11	18	14	11	6	16	11	11	11	19
Nahikoa interes / Bastante interesado/a	24	14	23	33	24	22	17	34	27	20	28	24
Interes gutxi / Poco interesado/a	33	33	36	31	34	36	29	35	32	32	36	29
Batere interesik ez / Nada interesado/a	30	48	30	18	29	31	46	15	29	37	25	28
Ed-Ee / Ns-Nc	0	1	0	0	0	0	2	0	1	0	0	0
Ehuneko bertikalak / Porcentajes verticales	100	100	100	100	100	100	100	100	100	100	100	100
n (absolutu haztatu gabeak) / n (absolutos sin ponderar)	(3333)	(801)	(1282)	(1250)	(1628)	(284)	(237)	(133)	(962)	(1243)	(1664)	(403)

## ORO HAR, NOLAKO INTERESA DUZU POLITIKAZ? /

EN GENERAL, ¿EN QUÉ MEDIDA ESTÁ UD. INTERESADO/A EN LA POLÍTICA?

	Guztira / Total	JAIOTERRIA / LUGAR DE NACIMIENTO			EUSKARAREN EZAGUTZA / CONOCIMIENTO DE EUSKERA			EZKER-ESKUIN ESKALA / ESCALA IZQUIERDA-DERECHA				ABERTZALETASUN ESKALA / ESCALA NACIONALISMO			
		EAE+Nafarroa / CAPV+Navarra	Estatua / Estado	Atzerria / Extranjero	Bai / Sí	Pixka bat / Algo	Ez / No	Ezkerra / Izquierda	Zentroa / Centro	Eskuina / Derecha	Ed-Ee / Ns-Nc	0-3	4-6	7-10	Ed-Ee / Ns-Nc
Interes handia / Muy interesado/a	12	13	8	13	15	11	9	21	8	18	7	13	7	19	3
Nahikoa interes / Bastante interesado/a	24	27	21	10	30	26	17	32	23	32	6	18	24	35	7
Interes gutxi / Poco interesado/a	33	34	31	34	32	36	33	29	37	32	20	31	39	30	23
Batere interesik ez / Nada interesado/a	30	26	39	43	23	26	40	18	32	19	67	37	30	15	66
Ed-Ee / Ns-Nc	0	0	1	0	0	0	0	0	0	0	0	1	0	0	1
Ehuneko bertikalak / Porcentajes verticales	100	100	100	100	100	100	100	100	100	100	100	100	100	100	100
n (absolutu haztatu gabeak) / n (absolutos sin ponderar)	(3333)	(2566)	(556)	(205)	(1490)	(682)	(1154)	(1068)	(1847)	(215)	(203)	(763)	(1214)	(1192)	(164)

	Guztira / Total	2020ko HAUTESKUNDE AUTONOMIKOETAKO BOTO-OROIMENA / RECUERDO DE VOTO EN ELECCIONES AUTONÓMICAS 2020										
		EAJ/PNV	EH BILDU	PSE-EE	ELKARREKIN PODEMOS	PP+C's	VOX	Besteak / Otros	Eskubiderik gabe / Sin derecho	<18 urte / <18 años	Absten.	Ed-Ee / Ns-Nc
Interes handia / Muy interesado/a	12	9	23	13	22	24	32	10	16	0	8	8
Nahikoa interes / Bastante interesado/a	24	32	43	37	36	29	41	24	14	30	13	22
Interes gutxi / Poco interesado/a	33	42	27	36	30	35	3	37	34	55	31	32
Batere interesik ez / Nada interesado/a	30	16	7	13	12	12	24	28	37	15	48	37
Ed-Ee / Ns-Nc	0	0	0	0	0	0	0	0	0	0	0	1
Ehuneko bertikalak / Porcentajes verticales	100	100	100	100	100	100	100	100	100	100	100	100
n (absolutu haztatu gabeak) / n (absolutos sin ponderar)	(3333)	(1046)	(543)	(260)	(267)	(80)	(21)	(100)	(83)	(7)	(483)	(443)

## 2.2 – Alderdi politikoren batekiko hurbiltasuna / Proximidad hacia algún partido político

PARTIDU POLITIKOREN BATETIK HURBIL SENTITZEN ZARA? /

¿SE SIENTE PRÓXIMO/A A ALGÚN PARTIDO POLÍTICO?

	Guztira / Total	LURRALDEA / TERRITORIO			UDALERRIAREN TAMAINA / TAMANO DE MUNICIPIO			SEXUA / SEXO		ADIN TALDEAK / GRUPOS DE EDAD			
		Araba	Bizkaia	Gipuzkoa	Txikia / Pequeño	Ertaina / Mediano	Hiriburua / Capital	Gizona / Hombre	Emakumea / Mujer	18-29	30-45	46-64	≥ 65
Oso hurbil / Muy próximo/a	5	6	5	5	6	5	6	7	4	4	4	6	6
Nahikoa hurbil / Bastante próximo/a	10	10	9	12	12	10	10	11	10	10	8	8	16
Apur bat / Algo próximo/a	18	17	19	17	22	17	17	18	18	20	18	17	18
Ez oso hurbil / Poco próximo/a	19	18	19	18	17	19	19	20	18	21	18	19	18
Batere hurbil ez / Nada próximo/a	47	49	47	47	43	49	47	45	49	45	51	50	41
Ed-Ee / Ns-Nc	0	0	0	1	1	0	1	0	1	0	0	0	1
Ehuneko bertikalak / Porcentajes verticales	100	100	100	100	100	100	100	100	100	100	100	100	100
n (absolutu haztatu gabeak) / n (absolutos sin ponderar)	(3333)	(800)	(1449)	(1084)	(645)	(1363)	(1325)	(1600)	(1733)	(433)	(800)	(1132)	(968)

	Guztira / Total	IKASKETAK / ESTUDIOS			LAN EGOERA / SITUACIÓN LABORAL					KLASE SOZIALA / CLASE SOCIAL		
		≤ 1. mailakoak / ≤ primarios	2. mailakoak, LH / Secundarios, FP	Goi-mailakoak / Superiores	Lanean / Trabajando	Langa-bezian / En paro	Etxeko lanak / Labores del hogar	Ikasten / Estudiando	Jubilatua, pentsioduna / Jubilado/a, pensionista	Baxua / Baja	Erdikoa / Media	Altua / Alta
Oso hurbil / Muy próximo/a	5	4	5	6	5	3	4	4	7	5	5	6
Nahikoa hurbil / Bastante próximo/a	10	8	9	14	9	7	9	11	16	9	11	12
Apur bat / Algo próximo/a	18	14	17	21	18	19	16	24	17	15	19	23
Ez oso hurbil / Poco próximo/a	19	13	19	22	20	16	13	28	18	15	22	16
Batere hurbil ez / Nada próximo/a	47	60	49	37	47	55	58	33	42	55	42	43
Ed-Ee / Ns-Nc	0	1	0	0	1	0	0	0	1	1	0	0
Ehuneko bertikalak / Porcentajes verticales	100	100	100	100	100	100	100	100	100	100	100	100
n (absolutu haztatu gabeak) / n (absolutos sin ponderar)	(3333)	(801)	(1282)	(1250)	(1628)	(284)	(237)	(133)	(962)	(1243)	(1664)	(403)

PARTIDU POLITIKOREN BATETIK HURBIL SENTITZEN ZARA? /  
¿SE SIENTE PRÓXIMO/A A ALGÚN PARTIDO POLÍTICO?

	Guztira / Total	JAIOTERRIA / LUGAR DE NACIMIENTO			EUSKARAREN EZAGUTZA / CONOCIMIENTO DE EUSKERA			EZKER-ESKUIN ESKALA / ESCALA IZQUIERDA-DERECHA				ABERTZALETASUN ESKALA / ESCALA NACIONALISMO			
		EAE+Nafarroa / CAPV+Navarra	Estatua / Estado	Atzerria / Extranjero	Bai / Sí	Pixka bat / Algo	Ez / No	Ezkerra / Izquierda	Zentroa / Centro	Eskuina / Derecha	Ed-Ee / Ns-Nc	0-3	4-6	7-10	Ed-Ee / Ns-Nc
Oso hurbil / Muy próximo/a	5	6	4	4	7	6	4	8	4	14	2	4	3	11	1
Nahikoa hurbil / Bastante próximo/a	10	11	9	6	14	10	7	16	8	18	3	7	6	20	1
Apur bat / Algo próximo/a	18	19	16	11	21	18	15	25	16	20	5	14	17	26	5
Ez oso hurbil / Poco próximo/a	19	20	18	8	21	21	15	19	20	18	9	16	23	18	6
Batere hurbil ez / Nada próximo/a	47	43	53	70	38	46	59	31	53	30	80	58	50	25	83
Ed-Ee / Ns-Nc	0	0	1	1	0	0	1	1	0	0	1	0	0	0	3
Ehuneko bertikalak / Porcentajes verticales	100	100	100	100	100	100	100	100	100	100	100	100	100	100	100
n (absolutu haztatu gabeak) / n (absolutos sin ponderar)	(3333)	(2566)	(556)	(205)	(1490)	(682)	(1154)	(1068)	(1847)	(215)	(203)	(763)	(1214)	(1192)	(164)

	Guztira / Total	2020ko HAUTESKUNDE AUTONOMIKOETAKO BOTO-OROMENA / RECUERDO DE VOTO EN ELECCIONES AUTONÓMICAS 2020										
		EAJ/PNV	EH BILDU	PSE-EE	ELKARREKIN PODEMOS	PP+C's	VOX	Besteak / Otros	Eskubiderik gabe / Sin derecho	<18 urte / <18 años	Absten.	Ed-Ee / Ns-Nc
Oso hurbil / Muy próximo/a	5	9	12	8	5	11	36	8	4	0	0	3
Nahikoa hurbil / Bastante próximo/a	10	15	27	14	19	19	25	3	8	0	2	6
Apur bat / Algo próximo/a	18	25	28	31	29	24	18	15	16	15	9	15
Ez oso hurbil / Poco próximo/a	19	23	20	20	23	17	0	24	12	45	15	21
Batere hurbil ez / Nada próximo/a	47	27	12	27	23	29	21	50	58	40	73	53
Ed-Ee / Ns-Nc	0	0	1	0	0	0	0	0	1	0	0	1
Ehuneko bertikalak / Porcentajes verticales	100	100	100	100	100	100	100	100	100	100	100	100
n (absolutu haztatu gabeak) / n (absolutos sin ponderar)	(3333)	(1046)	(543)	(260)	(267)	(80)	(21)	(100)	(83)	(7)	(483)	(443)

## 2.3 – Begikotasun politikoak / Simpatías políticas

ORAIN ALDERDI POLITIKO BATZUK AIPATUKO DIZKIZUT, HORIETAKO BAKOITZAK ZENBATEKO SINPATIA SORTZEN DIZUN ESATEKO, OTIK 10-ERAKO ESKALA ERABILIZ, 0-AK INOLAKO SINPATIARIK EZ ETA 10-AK SINPATIA HANDIA ESAN NAHI DUTELARIK? /

¿QUÉ GRADO DE SIMPATÍA SIENTE POR CADA UNA DE LAS SIGUIENTES OPCIONES POLÍTICAS, EN UNA ESCALA DE 0 A 10, EN LA QUE EL 0 SIGNIFICA NINGUNA SIMPATÍA Y EL 10 MUCHA SIMPATÍA?

	Guztira / Total	LURRALDEA / TERRITORIO			UDALERRIAREN TAMAINA / TAMAÑO DE MUNICIPIO			SEXUA / SEXO		ADIN TALDEAK / GRUPOS DE EDAD			
		Araba	Bizkaia	Gipuzkoa	Txikia / Pequeño	Ertaina / Mediano	Hiriburua / Capital	Gizona / Hombre	Emakumea / Mujer	18-29	30-45	46-64	≥ 65
<b>EAJ/PNV</b>	<b>4,8</b>	4,6	4,8	4,7	4,7	4,7	4,8	4,7	4,9	4,6	4,4	4,5	5,6
n (absolutu haztatu gabeak) / n (absolutos sin ponderar)	(3194)	(771)	(1384)	(1039)	(622)	(1297)	(1275)	(1538)	(1656)	(423)	(767)	(1096)	(908)
<b>PSE-EE</b>	<b>3,9</b>	3,9	3,9	3,8	3,6	3,9	4,0	3,8	4,0	4,0	3,6	3,7	4,4
n (absolutu haztatu gabeak) / n (absolutos sin ponderar)	(3183)	(767)	(1383)	(1033)	(617)	(1293)	(1273)	(1537)	(1646)	(418)	(764)	(1096)	(905)
<b>EH BILDU</b>	<b>3,7</b>	3,6	3,5	4,1	4,4	3,9	3,3	3,8	3,7	4,9	4,1	3,5	3,1
n (absolutu haztatu gabeak) / n (absolutos sin ponderar)	(3184)	(764)	(1382)	(1038)	(618)	(1294)	(1272)	(1539)	(1645)	(422)	(764)	(1098)	(900)
<b>ELKARREKIN PODEMOS</b>	<b>3,5</b>	3,4	3,4	3,8	3,5	3,6	3,4	3,6	3,4	4,4	3,7	3,4	2,9
n (absolutu haztatu gabeak) / n (absolutos sin ponderar)	(3172)	(764)	(1378)	(1030)	(620)	(1291)	(1261)	(1536)	(1636)	(424)	(766)	(1093)	(889)
<b>PP+C's</b>	<b>1,8</b>	2,3	1,8	1,6	1,4	1,7	2,2	1,8	1,8	1,9	1,7	1,5	2,2
n (absolutu haztatu gabeak) / n (absolutos sin ponderar)	(3187)	(770)	(1382)	(1035)	(620)	(1296)	(1271)	(1535)	(1652)	(424)	(767)	(1096)	(900)
<b>VOX</b>	<b>0,7</b>	1,1	0,6	0,5	0,6	0,5	0,9	0,7	0,6	0,7	0,8	0,5	0,7
n (absolutu haztatu gabeak) / n (absolutos sin ponderar)	(3201)	(771)	(1392)	(1038)	(620)	(1304)	(1277)	(1545)	(1656)	(425)	(770)	(1104)	(902)

	Guztira / Total	IKASKETAK / ESTUDIOS			LAN EGOERA / SITUACIÓN LABORAL					KLASE SOZIALA / CLASE SOCIAL		
		≤ 1. mailakoak / ≤ primarios	2. mailakoak, LH / Secundarios, FP	Goi-mailakoak / Superiores	Lanean / Trabajando	Langa-bezian / En paro	Etxeko lanak / Labores del hogar	Ikasten / Estudiando	Jubilatua, pentsioduna / Jubilado/a, pensionista	Baxua / Baja	Erdikoa / Media	Altua / Alta
<b>EAJ/PNV</b>	<b>4,8</b>	5,0	4,6	4,8	4,6	3,8	5,4	4,6	5,5	4,2	5,2	5,0
n (absolutu haztatu gabeak) / n (absolutos sin ponderar)	(3194)	(767)	(1224)	(1203)	(1570)	(275)	(222)	(132)	(909)	(1200)	(1592)	(388)
<b>PSE-EE</b>	<b>3,9</b>	4,0	3,7	4,0	3,7	3,6	4,0	4,3	4,4	3,6	4,1	3,8
n (absolutu haztatu gabeak) / n (absolutos sin ponderar)	(3183)	(762)	(1219)	(1202)	(1569)	(272)	(217)	(129)	(910)	(1195)	(1589)	(385)
<b>EH BILDU</b>	<b>3,7</b>	3,3	3,8	4,0	4,0	3,9	2,8	5,2	3,4	3,6	4,1	2,9
n (absolutu haztatu gabeak) / n (absolutos sin ponderar)	(3184)	(757)	(1221)	(1206)	(1570)	(273)	(216)	(132)	(907)	(1191)	(1594)	(386)
<b>ELKARREKIN PODEMOS</b>	<b>3,5</b>	2,8	3,7	3,8	3,7	3,4	2,8	4,9	3,2	3,4	3,8	3,0
n (absolutu haztatu gabeak) / n (absolutos sin ponderar)	(3172)	(747)	(1223)	(1202)	(1569)	(275)	(214)	(133)	(897)	(1187)	(1585)	(387)
<b>PP+C's</b>	<b>1,8</b>	2,0	1,7	1,8	1,6	1,6	2,4	2,0	2,0	1,6	1,8	2,3
n (absolutu haztatu gabeak) / n (absolutos sin ponderar)	(3187)	(759)	(1226)	(1202)	(1574)	(273)	(219)	(132)	(903)	(1196)	(1590)	(388)
<b>VOX</b>	<b>0,7</b>	0,8	0,6	0,6	0,6	0,6	1,1	1,1	0,6	0,6	0,6	1,0
n (absolutu haztatu gabeak) / n (absolutos sin ponderar)	(3201)	(759)	(1233)	(1209)	(1581)	(276)	(219)	(132)	(907)	(1200)	(1600)	(388)

Batezbestekoak (0=baloraziorik baxuena; 10=baloraziorik latuena) / Medias (0=valoración mínima; 10=valoración máxima)

ORAIN ALDERDI POLITIKO BATZUK AIPATUKO DIZKIZUT, HORIETAKO BAKOITZAK ZENBATEKO SINPATIA SORTZEN DIZUN ESATEKO, 0TIK 10-ERAKO ESKALA ERABILIZ, 0-AK INOLAKO SINPATIARIK EZ ETA 10-AK SINPATIA HANDIA ESAN NAHI DUTELARIK? /

¿QUÉ GRADO DE SIMPATÍA SIENTE POR CADA UNA DE LAS SIGUIENTES OPCIONES POLÍTICAS, EN UNA ESCALA DE 0 A 10, EN LA QUE EL 0 SIGNIFICA NINGUNA SIMPATÍA Y EL 10 MUCHA SIMPATÍA?

	Guztira / Total	JAIOTERRIA / LUGAR DE NACIMIENTO			EUSKARAREN EZAGUTZA / CONOCIMIENTO DE EUSKERA			EZKER-ESKUIN ESKALA / ESCALA IZQUIERDA-DERECHA				ABERTZALETASUN ESKALA / ESCALA NACIONALISMO			
		EAE+Nafarroa / CAPV+Navarra	Estatua / Estado	Atzerria / Extranjero	Bai / Sí	Pixka bat / Algo	Ez / No	Ezkerra / Izquierda	Zentroa / Centro	Eskuina / Derecha	Ed-Ee / Ns-Nc	0-3	4-6	7-10	Ed-Ee / Ns-Nc
<b>EAJ/PNV</b>	<b>4.8</b>	4.7	4.7	5.3	4.6	5.0	4.8	4.2	5.2	6.0	2.4	3.7	5.1	5.7	2.7
n (absolutu haztatu gabeak) / n (absolutos sin ponderar)	(3194)	(2462)	(531)	(196)	(1429)	(657)	(1102)	(1057)	(1788)	(212)	(137)	(751)	(1174)	(1174)	(95)
<b>PSE-EE</b>	<b>3.9</b>	3.7	4.3	4.8	3.5	4.0	4.2	3.7	4.1	4.9	1.8	3.7	4.2	3.9	2.6
n (absolutu haztatu gabeak) / n (absolutos sin ponderar)	(3183)	(2456)	(528)	(194)	(1423)	(655)	(1099)	(1053)	(1785)	(211)	(134)	(748)	(1170)	(1168)	(97)
<b>EH BILDU</b>	<b>3.7</b>	4.0	2.2	4.5	4.7	3.7	2.7	5.7	3.0	3.7	1.4	1.7	3.6	6.1	2.0
n (absolutu haztatu gabeak) / n (absolutos sin ponderar)	(3184)	(2460)	(527)	(192)	(1430)	(654)	(1094)	(1055)	(1782)	(211)	(136)	(748)	(1172)	(1171)	(93)
<b>ELKARREKIN PODEMOS</b>	<b>3.5</b>	3.7	2.6	3.8	4.0	3.6	2.9	4.9	3.1	3.6	1.4	2.6	3.6	4.5	1.6
n (absolutu haztatu gabeak) / n (absolutos sin ponderar)	(3172)	(2455)	(519)	(194)	(1429)	(654)	(1083)	(1053)	(1774)	(210)	(135)	(746)	(1166)	(1168)	(92)
<b>PP+C's</b>	<b>1.8</b>	1.5	2.4	3.1	1.2	1.7	2.5	.7	2.3	3.2	.9	2.3	2.1	1.1	1.6
n (absolutu haztatu gabeak) / n (absolutos sin ponderar)	(3187)	(2463)	(525)	(194)	(1428)	(657)	(1096)	(1060)	(1778)	(213)	(136)	(748)	(1175)	(1170)	(94)
<b>VOX</b>	<b>0.7</b>	0.6	0.7	1.3	0.4	0.6	1.0	0.1	0.8	2.4	0.4	0.9	0.7	0.4	0.6
n (absolutu haztatu gabeak) / n (absolutos sin ponderar)	(3201)	(2472)	(529)	(195)	(1437)	(656)	(1102)	(1058)	(1788)	(213)	(142)	(750)	(1179)	(1173)	(99)

	Guztira / Total	2020ko HAUTESKUNDE AUTONOMIKOETAKO BOTO-OROIMENA / RECUERDO DE VOTO EN ELECCIONES AUTONÓMICAS 2020										
		EAJ/PNV	EH BILDU	PSE-EE	ELKARREKIN PODEMOS	PP+C's	VOX	Besteak / Otros	Eskubiderik gabe / Sin derecho	<18 urte / <18 años	Abst.	Ed-Ee / Ns-Nc
<b>EAJ/PNV</b>	<b>4,8</b>	7,5	4,0	5,3	4,2	4,3	3,3	3,5	5,4	5,8	3,9	4,4
n (absolutu haztatu gabeak) / n (absolutos sin ponderar)	(3194)	(1040)	(543)	(259)	(266)	(80)	(21)	(98)	(77)	(7)	(460)	(343)
<b>PSE-EE</b>	<b>3,9</b>	4,8	3,0	7,0	4,7	3,5	1,7	3,1	5,2	5,9	3,1	3,7
n (absolutu haztatu gabeak) / n (absolutos sin ponderar)	(3183)	(1039)	(541)	(259)	(265)	(80)	(21)	(97)	(76)	(7)	(458)	(340)
<b>EH BILDU</b>	<b>3,7</b>	3,7	7,7	2,5	4,8	0,8	0,4	2,9	5,2	6,3	2,7	2,9
n (absolutu haztatu gabeak) / n (absolutos sin ponderar)	(3184)	(1037)	(543)	(257)	(265)	(80)	(21)	(98)	(76)	(7)	(456)	(344)
<b>ELKARREKIN PODEMOS</b>	<b>3,5</b>	3,5	5,2	4,2	6,9	1,2	0,3	2,8	4,1	6,4	2,7	3,2
n (absolutu haztatu gabeak) / n (absolutos sin ponderar)	(3172)	(1032)	(541)	(257)	(265)	(80)	(21)	(98)	(76)	(7)	(453)	(342)
<b>PP+C's</b>	<b>1,8</b>	1,8	0,4	1,9	0,8	6,4	4,7	1,2	3,1	1,7	1,7	2,1
n (absolutu haztatu gabeak) / n (absolutos sin ponderar)	(3187)	(1038)	(543)	(259)	(266)	(80)	(21)	(98)	(76)	(7)	(458)	(341)
<b>VOX</b>	<b>0,7</b>	0,5	0,1	0,5	0,1	3,3	7,4	0,4	1,5	0,6	0,5	0,8
n (absolutu haztatu gabeak) / n (absolutos sin ponderar)	(3201)	(1038)	(543)	(257)	(266)	(79)	(21)	(98)	(77)	(7)	(460)	(355)

Batezbestekoak (0=baloraziorik baxuena; 10=baloraziorik latuena) / Medias (0=valoración mínima; 10=valoración máxima)

## 2.4 – Euskadiko buruzagi politikoen ezagutza, aprobazioa eta balorazioa / Conocimiento, aprobación y valoración de líderes políticos de Euskadi

ORAIN EUSKADIKO BURUZAGI POLITIKO BATZUEI BURUZ GALDETU NAHI NIZUKE. ESADAZU, MESEDEZ, EZAGUTZEN DITUZUN ALA EZ ETA, EZAGUTZEKOTAN, NOLA BALORATZEN DITUZUN OTIK 10ERAKO ESKALAN, 0A BALORAZIORIK BAXUENA ETA 10A BALORAZIORIK ALTUENA DIRELA KONTUAN HARTUTA / AHORA ME GUSTARÍA PREGUNTARLE POR ALGUNOS LÍDERES POLÍTICOS VASCOS. DÍGAME, POR FAVOR, SI LOS CONOCE O NO Y, EN CASO DE CONOCERLOS, CÓMO LOS VALORA, UTILIZANDO UNA ESCALA DE 0 A 10 DONDE EL 0 ES LA VALORACIÓN MÍNIMA Y EL 10 LA VALORACIÓN MÁXIMA

EZAGUTZA (%) / CONOCIMIENTO (%)	Guztira / Total	LURRALDEA / TERRITORIO			UDALERRIAREN TAMAINA / TAMAÑO DE MUNICIPIO			SEXUA / SEXO		ADIN TALDEAK / GRUPOS DE EDAD			
		Araba	Bizkaia	Gipuzkoa	Txikia / Pequeño	Ertaina / Mediano	Hiriburua / Capital	Gizona / Hombre	Emakumea / Mujer	18-29	30-45	46-64	≥ 65
IÑIGO URKULLU LEHENDAKARIA / EL LEHENDAKARI IÑIGO URKULLU	97	97	97	97	97	97	97	97	97	98	95	98	97
CARLOS ITURGAIZ	75	74	77	74	78	76	73	82	69	43	68	86	87
IDOIA MENDIA	69	65	69	70	70	69	68	73	65	51	60	74	81
MADDALEN IRIARTE	49	41	46	56	59	50	42	54	43	40	45	52	52
MIREN GORROTXATEGI	38	35	38	41	44	39	35	43	33	34	34	41	41
AMAIA MARTÍNEZ	19	20	19	18	21	19	17	23	15	21	19	18	18
n (absolutu haztatu gabeak) / n (absolutos sin ponderar)	(3333)	(800)	(1449)	(1084)	(645)	(1363)	(1325)	(1600)	(1733)	(433)	(800)	(1132)	(968)

EZAGUTZA (%) / CONOCIMIENTO (%)	Guztira / Total	IKASKETAK / ESTUDIOS			LAN EGOERA / SITUACIÓN LABORAL					KLASE SOZIALA / CLASE SOCIAL		
		≤ 1. mailakoak / ≤ primarios	2. mailakoak, LH / Secundarios, FP	Goi-mailakoak / Superiores	Lanean / Trabajando	Langa-bezian / En paro	Etxeko lanak / Labores del hogar	Ikasten / Estudiando	Jubilatua, pentsioduna / Jubilado/a, pensionista	Baxua / Baja	Erdikoa / Media	Altua / Alta
IÑIGO URKULLU LEHENDAKARIA / EL LEHENDAKARI IÑIGO URKULLU	97	93	98	98	98	99	90	100	97	95	98	97
CARLOS ITURGAIZ	75	67	73	83	77	66	65	32	89	69	81	75
IDOIA MENDIA	69	62	64	80	68	55	62	51	83	64	73	73
MADDALEN IRIARTE	49	34	46	62	51	39	37	36	55	43	53	50
MIREN GORROTXATEGI	38	27	36	48	39	29	26	27	46	32	41	44
AMAIA MARTÍNEZ	19	14	17	23	20	14	11	19	20	17	20	18
n (absolutu haztatu gabeak) / n (absolutos sin ponderar)	(3333)	(801)	(1282)	(1250)	(1628)	(284)	(237)	(133)	(962)	(1243)	(1664)	(403)

ORAIN EUSKADIKO BURUZAGI POLITIKO BATZUEI BURUZ GALDETU NAHI NIZUKE. ESADAZU, MESEDEZ, EZAGUTZEN DITUZUN ALA EZ ETA, EZAGUTZEKOTAN, NOLA BALORATZEN DITUZUN 0TIK 10ERAKO ESKALAN, 0A BALORAZIARIK BAXUENA ETA 10A BALORAZIARIK ALTUENA DIRELA KONTUAN HARTUTA / AHORA ME GUSTARÍA PREGUNTARLE POR ALGUNOS LÍDERES POLÍTICOS VASCOS. DÍGAME, POR FAVOR, SI LOS CONOCE O NO Y, EN CASO DE CONOCERLOS, CÓMO LOS VALORA, UTILIZANDO UNA ESCALA DE 0 A 10 DONDE EL 0 ES LA VALORACIÓN MÍNIMA Y EL 10 LA VALORACIÓN MÁXIMA

EZAGUTZA (%) / CONOCIMIENTO (%)	Guztira / Total	JAIOTERRIA / LUGAR DE NACIMIENTO			EUSKARAREN EZAGUTZA / CONOCIMIENTO DE EUSKERA			EZKER-ESKUIIN ESKALA / ESCALA IZQUIERDA-DERECHA				ABERTZALETASUN ESKALA / ESCALA NACIONALISMO			
		EAE+Nafarroa / CAPV+Navarra	Estatua / Estado	Atzerria / Extranjero	Bai / Sí	Pixka bat / Algo	Ez / No	Ezkerra / Izquierda	Zentroa / Centro	Eskuina / Derecha	Ed-Ee / Ns-Nc	0-3	4-6	7-10	Ed-Ee / Ns-Nc
ÍÑIGO URKULLU LEHENDAKARIA / EL LEHENDAKARI ÍÑIGO URKULLU	97	98	97	88	98	98	95	98	98	96	87	96	98	98	90
CARLOS ITURGAIZ	75	82	78	28	79	81	68	82	74	76	61	69	73	86	63
IDOIA MENDIA	69	75	66	36	75	73	61	79	67	75	48	59	69	84	50
MADDALEN IRIARTE	49	58	29	17	67	49	29	66	43	46	32	32	44	74	34
MIREN GORROTXATEGI	38	44	22	22	50	39	25	52	33	44	24	25	36	56	22
AMAIA MARTÍNEZ	19	20	12	18	23	22	13	23	16	30	17	14	16	28	10
n (absolutu haztatu gabeak) / n (absolutos sin ponderar)	(3333)	(2566)	(556)	(205)	(1490)	(682)	(1154)	(1068)	(1847)	(215)	(203)	(763)	(1214)	(1192)	(164)

EZAGUTZA (%) / CONOCIMIENTO (%)	Guztira / Total	2020ko HAUTESKUNDE AUTONOMIKOETAKO BOTO-OROIMENA / RECUERDO DE VOTO EN ELECCIONES AUTONÓMICAS 2020										
		EAJ/PNV	EH BILDU	PSE-EE	ELKARREKIN PODEMOS	PP+C's	VOX	Besteak / Otros	Eskubiderik gabe / Sin derecho	<18 urte / <18 años	Absten.	Ed-Ee / Ns-Nc
ÍÑIGO URKULLU LEHENDAKARIA / EL LEHENDAKARI ÍÑIGO URKULLU	97	99	100	99	100	100	97	99	87	100	95	98
CARLOS ITURGAIZ	75	87	88	87	83	79	79	81	31	0	70	77
IDOIA MENDIA	69	83	88	84	76	73	71	67	38	21	59	68
MADDALEN IRIARTE	49	59	86	41	56	35	34	55	21	0	37	50
MIREN GORROTXATEGI	38	47	66	30	50	26	33	40	22	0	30	36
AMAIA MARTÍNEZ	19	21	30	19	21	18	34	21	20	0	13	17
n (absolutu haztatu gabeak) / n (absolutos sin ponderar)	(3333)	(1046)	(543)	(260)	(267)	(80)	(21)	(100)	(83)	(7)	(483)	(443)



**APROBAZIOA:** Biztanleria osotik, buruzagi politiko bakoitzari 5 puntu edo gehiago eman diotenen % /  
**APROBACIÓN:** % de personas del total de la población que asignan 5 o más puntos a cada líder político

ORAIN EUSKADIKO BURUZAGI POLITIKO BATZUEI BURUZ GALDETU NAHI NIZUKE. ESADAZU, MESEDEZ, EZAGUTZEN DITUZUN ALA EZ ETA, EZAGUTZEKOTAN, NOLA BALORATZEN DITUZUN OTIK 10ERAKO ESKALAN, 0A BALORAZIORIK BAXUENA ETA 10A BALORAZIORIK ALTUENA DIRELA KONTUAN HARTUTA /  
 AHORA ME GUSTARÍA PREGUNTARLE POR ALGUNOS LÍDERES POLÍTICOS VASCOS. DÍGAME, POR FAVOR, SI LOS CONOCE O NO Y, EN CASO DE CONOCERLOS, CÓMO LOS VALORA, UTILIZANDO UNA ESCALA DE 0 A 10 DONDE EL 0 ES LA VALORACIÓN MÍNIMA Y EL 10 LA VALORACIÓN MÁXIMA

APROBAZIOA (%) / APROBACIÓN (%)	Guztira / Total	LURRALDEA / TERRITORIO			UDALERRIAREN TAMAINA / TAMAÑO DE MUNICIPIO			SEXUA / SEXO		ADIN TALDEAK / GRUPOS DE EDAD			
		Araba	Bizkaia	Gipuzkoa	Txikia / Pequeño	Ertaina / Mediano	Hiriburua / Capital	Gizona / Hombre	Emakumea / Mujer	18-29	30-45	46-64	≥ 65
IÑIGO URKULLU LEHENDAKARIA / EL LEHENDAKARI IÑIGO URKULLU	65	66	66	64	63	66	65	64	67	59	58	65	76
IDOIA MENDIA	39	35	40	39	38	41	38	39	39	27	31	41	52
MADDALEN IRIARTE	30	25	28	36	41	30	24	33	27	29	31	31	27
MIREN GORROTXATEGI	21	21	20	22	22	21	19	23	19	22	20	21	21
CARLOS ITURGAIZ	12	19	11	10	9	11	15	12	12	11	12	9	18
AMAIA MARTÍNEZ	4	4	4	5	4	4	5	4	4	8	6	2	4
n (absolutu haztatu gabeak) / n (absolutos sin ponderar)	(3333)	(800)	(1449)	(1084)	(645)	(1363)	(1325)	(1600)	(1733)	(433)	(800)	(1132)	(968)

APROBAZIOA (%) / APROBACIÓN (%)	Guztira / Total	IKASKETAK / ESTUDIOS			LAN EGOERA / SITUACIÓN LABORAL					KLASE SOZIALA / CLASE SOCIAL		
		≤ 1. mailakoak / ≤ primarios	2. mailakoak, LH / Secundarios, FP	Goi-mailakoak / Superiores	Lanean / Trabajando	Langa-bezian / En paro	Etxeko lanak / Labores del hogar	Ikasten / Estudiando	Jubilatua, pentsioduna / Jubilado/a, pensionista	Baxua / Baja	Erdikoa / Media	Altua / Alta
IÑIGO URKULLU LEHENDAKARIA / EL LEHENDAKARI IÑIGO URKULLU	65	69	67	61	61	60	70	64	74	59	69	72
IDOIA MENDIA	39	41	34	43	35	27	39	33	53	34	44	40
MADDALEN IRIARTE	30	22	29	37	33	28	18	28	30	27	34	25
MIREN GORROTXATEGI	21	16	20	24	21	16	13	20	26	18	23	23
CARLOS ITURGAIZ	12	14	12	11	11	11	15	10	15	11	12	18
AMAIA MARTÍNEZ	4	5	5	3	4	5	6	8	3	5	4	5
n (absolutu haztatu gabeak) / n (absolutos sin ponderar)	(3333)	(801)	(1282)	(1250)	(1628)	(284)	(237)	(133)	(962)	(1243)	(1664)	(403)

**APROBAZIOA:** Biztanleria osotik, buruzagi politiko bakoitzari 5 puntu edo gehiago eman diotenen % /  
**APROBACIÓN:** % de personas del total de la población que asignan 5 o más puntos a cada líder político

ORAIN EUSKADIKO BURUZAGI POLITIKO BATZUEI BURUZ GALDETU NAHI NIZUKE. ESADAZU, MESEDEZ, EZAGUTZEN DITUZUN ALA EZ ETA, EZAGUTZEKOTAN, NOLA BALORATZEN DITUZUN OTIK 10ERAKO ESKALAN, 0A BALORAZIORIK BAXUENA ETA 10A BALORAZIORIK ALTUENA DIRELA KONTUAN HARTUTA /  
 AHORA ME GUSTARÍA PREGUNTARLE POR ALGUNOS LÍDERES POLÍTICOS VASCOS. DÍGAME, POR FAVOR, SI LOS CONOCE O NO Y, EN CASO DE CONOCERLOS, CÓMO LOS VALORA, UTILIZANDO UNA ESCALA DE 0 A 10 DONDE EL 0 ES LA VALORACIÓN MÍNIMA Y EL 10 LA VALORACIÓN MÁXIMA

APROBAZIOA (%) / APROBACIÓN (%)	Guztira / Total	JAIOTERRIA / LUGAR DE NACIMIENTO			EUSKARAREN EZAGUTZA / CONOCIMIENTO DE EUSKERA			EZKER-ESKUIN ESKALA / ESCALA IZQUIERDA-DERECHA				ABERTZALETASUN ESKALA / ESCALA NACIONALISMO			
		EAE+Nafarroa / CAPV+Navarra	Estaturia / Estado	Atzerria / Extranjero	Bai / Sí	Pixka bat / Algo	Ez / No	Ezkerra / Izquierda	Zentroa / Centro	Eskuina / Derecha	Ed-Ee / Ns-Nc	0-3	4-6	7-10	Ed-Ee / Ns-Nc
ÍÑIGO URKULLU LEHENDAKARIA / EL LEHENDAKARI ÍÑIGO URKULLU	65	64	69	71	59	68	71	54	75	79	30	57	74	69	37
IDOIA MENDIA	39	40	43	27	38	42	39	35	44	48	15	30	45	46	14
MADDALEN IRIARTE	30	36	14	11	46	26	15	51	23	27	9	11	25	58	7
MIREN GORROTXATEGI	21	23	12	18	26	23	14	32	17	25	6	12	20	33	5
CARLOS ITURGAIZ	12	10	18	17	9	11	17	5	15	25	6	15	15	7	9
AMAIA MARTÍNEZ	4	3	4	14	3	6	5	2	4	16	5	4	4	5	2
n (absolutu haztatu gabeak) / n (absolutos sin ponderar)	(3333)	(2566)	(556)	(205)	(1490)	(682)	(1154)	(1068)	(1847)	(215)	(203)	(763)	(1214)	(1192)	(164)

APROBAZIOA (%) / APROBACIÓN (%)	Guztira / Total	2020ko HAUTESKUNDE AUTONOMIKOETAKO BOTO-OROIMENA / RECUERDO DE VOTO EN ELECCIONES AUTONÓMICAS 2020										
		EAJ/PNV	EH BILDU	PSE-EE	ELKARREKIN PODEMOS	PP+C's	VOX	Besteak / Otros	Eskubiderik gabe / Sin derecho	<18 urte / <18 años	Absten.	Ed-Ee / Ns-Nc
ÍÑIGO URKULLU LEHENDAKARIA / EL LEHENDAKARI ÍÑIGO URKULLU	65	93	50	78	59	64	45	52	70	79	58	65
IDOIA MENDIA	39	62	33	75	48	17	17	31	26	21	30	38
MADDALEN IRIARTE	30	37	79	17	36	10	0	25	12	0	19	24
MIREN GORROTXATEGI	21	25	42	18	40	5	6	16	16	0	15	14
CARLOS ITURGAIZ	12	13	4	14	7	49	37	6	17	0	11	13
AMAIA MARTÍNEZ	4	5	3	7	5	6	27	3	15	0	2	3
n (absolutu haztatu gabeak) / n (absolutos sin ponderar)	(3333)	(1046)	(543)	(260)	(267)	(80)	(21)	(100)	(83)	(7)	(483)	(443)

ORAIN EUSKADIKO BURUZAGI POLITIKO BATZUEI BURUZ GALDETU NAHI NIZUKE. ESADAZU, MESEDEZ, EZAGUTZEN DITUZUN ALA EZ ETA, EZAGUTZEKOTAN, NOLA BALORATZEN DITUZUN 0TIK 10ERAKO ESKALAN, 0A BALORAZIORIK BAXUENA ETA 10A BALORAZIORIK ALTUENA DIRELA KONTUAN HARTUTA / AHORA ME GUSTARÍA PREGUNTARLE POR ALGUNOS LÍDERES POLÍTICOS VASCOS. DÍGAME, POR FAVOR, SI LOS CONOCE O NO Y, EN CASO DE CONOCERLOS, CÓMO LOS VALORA, UTILIZANDO UNA ESCALA DE 0 A 10 DONDE EL 0 ES LA VALORACIÓN MÍNIMA Y EL 10 LA VALORACIÓN MÁXIMA

BALORAZIOA / VALORACIÓN	Guztira / Total	LURRALDEA / TERRITORIO			UDALERRIAREN TAMAINA / TAMAÑO DE MUNICIPIO			SEXUA / SEXO		ADIN TALDEAK / GRUPOS DE EDAD			
		Araba	Bizkaia	Gipuzkoa	Txikia / Pequeño	Ertaina / Mediano	Hiriburua / Capital	Gizona / Hombre	Emakumea / Mujer	18-29	30-45	46-64	≥ 65
IÑIGO URKULLU LEHENDAKARIA / EL LEHENDAKARI IÑIGO URKULLU	<b>5,3</b>	5,2	5,4	5,3	5,2	5,4	5,3	5,2	5,4	4,9	4,8	5,2	6,2
n (absolutu haztatu gabeak) / n (absolutos sin ponderar)	(3190)	(773)	(1383)	(1034)	(621)	(1296)	(1273)	(1539)	(1651)	(420)	(762)	(1095)	(913)
MADDALEN IRIARTE	<b>5,0</b>	5,0	5,0	5,1	5,3	5,0	4,8	4,9	5,2	5,4	5,2	5,0	4,8
n (absolutu haztatu gabeak) / n (absolutos sin ponderar)	(1769)	(376)	(745)	(648)	(406)	(729)	(634)	(940)	(829)	(201)	(420)	(638)	(510)
IDOIA MENDIA	<b>4,6</b>	4,6	4,7	4,6	4,5	4,7	4,6	4,4	4,8	4,4	4,3	4,4	5,1
n (absolutu haztatu gabeak) / n (absolutos sin ponderar)	(2427)	(562)	(1073)	(792)	(486)	(995)	(946)	(1225)	(1202)	(240)	(523)	(891)	(773)
MIREN GORROTXATEGI	<b>4,5</b>	4,7	4,5	4,6	4,5	4,6	4,5	4,5	4,6	4,7	4,6	4,4	4,5
n (absolutu haztatu gabeak) / n (absolutos sin ponderar)	(1400)	(329)	(615)	(456)	(301)	(576)	(523)	(764)	(636)	(158)	(314)	(508)	(420)
AMAIA MARTÍNEZ	<b>2,3</b>	2,4	2,3	2,3	1,9	2,3	2,5	2,1	2,5	2,8	2,9	1,5	2,4
n (absolutu haztatu gabeak) / n (absolutos sin ponderar)	(669)	(168)	(306)	(195)	(143)	(266)	(260)	(385)	(284)	(95)	(165)	(226)	(183)
CARLOS ITURGAIZ	<b>2,0</b>	2,6	1,9	1,9	1,5	1,9	2,3	1,9	2,1	2,3	1,9	1,6	2,4
n (absolutu haztatu gabeak) / n (absolutos sin ponderar)	(2607)	(620)	(1167)	(820)	(530)	(1061)	(1016)	(1330)	(1277)	(200)	(590)	(984)	(833)

BALORAZIOA / VALORACIÓN	Guztira / Total	IKASKETAK / ESTUDIOS			LAN EGOERA / SITUACIÓN LABORAL					KLASE SOZIALA / CLASE SOCIAL		
		≤ 1. mailakoak / ≤ primarios	2. mailakoak, LH / Secundarios, FP	Goi-mailakoak / Superiores	Lanean / Trabajando	Langa-bezian / En paro	Etxeko lanak / Labores del hogar	Ikasten / Estudiando	Jubilatua, pentsioduna / Jubilado/a, pensionista	Baxua / Baja	Erdikoa / Media	Altua / Alta
IÑIGO URKULLU LEHENDAKARIA / EL LEHENDAKARI IÑIGO URKULLU	<b>5,3</b>	5,8	5,3	5,1	4,9	5,1	6,0	5,2	6,0	4,9	5,6	5,7
n (absolutu haztatu gabeak) / n (absolutos sin ponderar)	(3190)	(739)	(1240)	(1211)	(1570)	(276)	(217)	(132)	(912)	(1187)	(1597)	(392)
MADDALEN IRIARTE	<b>5,0</b>	5,2	5,1	4,9	5,1	5,2	4,9	5,8	4,8	5,1	5,1	4,5
n (absolutu haztatu gabeak) / n (absolutos sin ponderar)	(1769)	(306)	(646)	(817)	(913)	(119)	(100)	(55)	(537)	(600)	(938)	(226)
IDOIA MENDIA	<b>4,6</b>	5,3	4,5	4,4	4,3	4,6	5,1	4,8	5,0	4,4	4,7	4,7
n (absolutu haztatu gabeak) / n (absolutos sin ponderar)	(2427)	(536)	(878)	(1013)	(1167)	(172)	(160)	(76)	(793)	(856)	(1260)	(303)
MIREN GORROTXATEGI	<b>4,5</b>	5,0	4,6	4,3	4,5	4,5	4,4	5,2	4,7	4,5	4,6	4,4
n (absolutu haztatu gabeak) / n (absolutos sin ponderar)	(1400)	(252)	(518)	(630)	(701)	(99)	(60)	(43)	(463)	(464)	(742)	(190)
AMAIA MARTÍNEZ	<b>2,3</b>	3,5	2,5	1,7	2,0	3,4	4,7	3,1	2,1	2,4	2,2	2,6
n (absolutu haztatu gabeak) / n (absolutos sin ponderar)	(669)	(113)	(245)	(311)	(359)	(41)	(27)	(29)	(195)	(238)	(342)	(86)
CARLOS ITURGAIZ	<b>2,0</b>	2,4	1,9	1,8	1,8	2,1	2,6	2,7	2,2	1,8	2,0	2,5
n (absolutu haztatu gabeak) / n (absolutos sin ponderar)	(2607)	(570)	(992)	(1045)	(1277)	(197)	(170)	(51)	(846)	(909)	(1367)	(321)

Batezbestekoak (0=baloraziorik baxuena; 10=baloraziorik altuena) / Medias (0=valoración mínima; 10=valoración máxima)

Politikari bakoitza ezagutzen duten herritarrek bakarrik baloratu dute / Cada político/a ha sido valorado/a únicamente por las y los ciudadanos que la/lo conocen

ORAIN EUSKADIKO BURUZAGI POLITIKO BATZUEI BURUZ GALDETU NAHI NIZUKE. ESADAZU, MESEDEZ, EZAGUTZEN DITUZUN ALA EZ ETA, EZAGUTZEKOTAN, NOLA BALORATZEN DITUZUN OTIK 10 ERAKO ESKALAN, 0A BALORAZIORIK BAXUENA ETA 10A BALORAZIORIK ALTUENA DIRELA KONTUAN HARTUTA / AHORA ME GUSTARÍA PREGUNTARLE POR ALGUNOS LÍDERES POLÍTICOS VASCOS. DÍGAME, POR FAVOR, SI LOS CONOCE O NO Y, EN CASO DE CONOCERLOS, CÓMO LOS VALORA, UTILIZANDO UNA ESCALA DE 0 A 10 DONDE EL 0 ES LA VALORACIÓN MÍNIMA Y EL 10 LA VALORACIÓN MÁXIMA

BALORAZIOA / VALORACIÓN	Guztira / Total	JAIOTERRIA / LUGAR DE NACIMIENTO			EUSKARAREN EZAGUTZA / CONOCIMIENTO DE EUSKERA			EZKER-ESKUIN ESKALA / ESCALA IZQUIERDA-DERECHA				ABERTZALETASUN ESKALA / ESCALA NACIONALISMO			
		EAE+Nafarroa / CAPV+Navarra	Estatua / Estado	Atzerria / Extranjero	Bai / Sí	Pixka bat / Algo	Ez / No	Ezkerra / Izquierda	Zentroa / Centro	Eskuina / Derecha	Ed-Ee / Ns-Nc	0-3	4-6	7-10	Ed-Ee / Ns-Nc
IÑIGO URKULLU LEHENDAKARIA / EL LEHENDAKARI IÑIGO URKULLU	5,3	5,1	5,5	6,6	4,9	5,5	5,7	4,6	5,7	6,3	3,9	4,6	5,7	5,6	4,6
n (absolutu haztatu gabeak) / n (absolutos sin ponderar)	(3190)	(2476)	(527)	(181)	(1443)	(655)	(1085)	(1049)	(1799)	(211)	(131)	(732)	(1187)	(1172)	(99)
MADDALEN IRIARTE	5,0	5,1	4,4	5,6	5,4	4,8	4,4	5,9	4,5	4,5	3,7	3,5	4,7	5,9	3,4
n (absolutu haztatu gabeak) / n (absolutos sin ponderar)	(1769)	(1550)	(179)	(37)	(1026)	(359)	(380)	(724)	(886)	(110)	(49)	(272)	(572)	(899)	(26)
IDOIA MENDIA	4,6	4,4	5,2	5,8	4,2	4,8	5,1	4,1	4,9	5,2	3,5	4,3	5,0	4,5	3,6
n (absolutu haztatu gabeak) / n (absolutos sin ponderar)	(2427)	(1956)	(389)	(77)	(1153)	(512)	(756)	(859)	(1323)	(168)	(77)	(489)	(870)	(1022)	(46)
MIREN GORROTXATEGI	4,5	4,4	4,6	5,9	4,4	4,6	4,7	4,7	4,5	4,7	3,4	4,0	4,6	4,8	3,1
n (absolutu haztatu gabeak) / n (absolutos sin ponderar)	(1400)	(1194)	(152)	(52)	(756)	(304)	(335)	(587)	(674)	(100)	(39)	(220)	(466)	(698)	(16)
AMAIA MARTÍNEZ	2,3	1,7	3,0	5,8	1,5	2,6	3,6	1,2	2,6	4,4	3,0	3,0	2,6	1,7	3,6
n (absolutu haztatu gabeak) / n (absolutos sin ponderar)	(669)	(544)	(83)	(39)	(360)	(152)	(152)	(270)	(317)	(52)	(30)	(113)	(207)	(339)	(10)
CARLOS ITURGAIZ	2,0	1,7	2,8	4,5	1,5	1,8	2,7	1,0	2,5	3,1	1,7	2,6	2,4	1,1	2,3
n (absolutu haztatu gabeak) / n (absolutos sin ponderar)	(2607)	(2102)	(433)	(67)	(1190)	(569)	(842)	(896)	(1443)	(171)	(97)	(555)	(940)	(1052)	(60)

BALORAZIOA / VALORACIÓN	Guztira / Total	2020ko HAUTESKUNDE AUTONOMIKOETAKO BOTO-OROIEMENA / RECUERDO DE VOTO EN ELECCIONES AUTONÓMICAS 2020										
		EAJ/PNV	EH BILDU	PSE-EE	ELKARREKIN PODEMOS	PP+C's	VOX	Besteak / Otros	Eskubiderik gabe / Sin derecho	<18 urte / <18 años	Abst.	Ed-Ee / Ns-Nc
IÑIGO URKULLU LEHENDAKARIA / EL LEHENDAKARI IÑIGO URKULLU	5,3	7,0	4,2	5,9	4,7	4,9	4,1	4,2	6,7	5,8	4,8	5,4
n (absolutu haztatu gabeak) / n (absolutos sin ponderar)	(3190)	(1033)	(539)	(255)	(266)	(79)	(20)	(98)	(70)	(7)	(444)	(379)
MADDALEN IRIARTE	5,0	4,8	6,8	4,1	5,0	3,1	0,6	3,8	5,6	-	4,5	4,4
n (absolutu haztatu gabeak) / n (absolutos sin ponderar)	(1769)	(594)	(461)	(104)	(144)	(29)	(7)	(57)	(16)	(0)	(167)	(190)
IDOIA MENDIA	4,6	5,4	3,8	6,3	4,9	3,5	3,2	3,9	5,5	6,0	4,2	4,6
n (absolutu haztatu gabeak) / n (absolutos sin ponderar)	(2427)	(846)	(477)	(211)	(195)	(57)	(14)	(69)	(27)	(1)	(268)	(262)
MIREN GORROTXATEGI	4,5	4,6	4,9	5,0	5,9	2,8	2,7	3,4	5,7	-	4,3	4,0
n (absolutu haztatu gabeak) / n (absolutos sin ponderar)	(1400)	(474)	(357)	(75)	(128)	(22)	(7)	(43)	(18)	(0)	(136)	(140)
AMAIA MARTÍNEZ	2,3	2,2	1,1	3,1	2,0	4,1	5,4	1,6	6,3	-	2,1	2,1
n (absolutu haztatu gabeak) / n (absolutos sin ponderar)	(669)	(216)	(167)	(46)	(56)	(16)	(8)	(20)	(14)	(0)	(61)	(65)
CARLOS ITURGAIZ	2,0	1,9	0,8	2,1	1,2	5,4	4,4	1,5	4,3	-	2,1	2,4
n (absolutu haztatu gabeak) / n (absolutos sin ponderar)	(2607)	(896)	(474)	(215)	(216)	(61)	(16)	(77)	(26)	(0)	(330)	(296)

Batezbestekoak (0=baloraziorik baxuena; 10=baloraziorik altuena) / Medias (0=valoración mínima; 10=valoración máxima)

Politikari bakoitza ezagutzen duten herritarrek bakarrik baloratu dute / Cada político/a ha sido valorado/a únicamente por las y los ciudadanos que la/lo conocen

## 2.5 – Demokraziaren funtzionamendua Euskadin eta Espainian / Funcionamiento de la democracia en Euskadi y en España

ORO HAR, ZU ZENBATERAINO ZAUDE POZIK DEMOKRAZIAK EUSKADIN DUEN FUNTZIONAMENDUAREKIN? ETA ESPAINIAN DEMOKRAZIAK DUEN FUNTZIONAMENDUAREKIN? / EN CONJUNTO, ¿CÓMO DE SATISFECHO/A ESTÁ CON EL FUNCIONAMIENTO DE LA DEMOCRACIA EN EUSKADI? ¿Y CON EL FUNCIONAMIENTO DE LA DEMOCRACIA EN ESPAÑA?

	Guztira / Total	LURRALDEA / TERRITORIO			UDALERRIAREN TAMAINA / TAMAÑO DE MUNICIPIO			SEXUA / SEXO		ADIN TALDEAK / GRUPOS DE EDAD				
		Araba	Bizkaia	Gipuzkoa	Txikia / Pequeño	Ertaina / Mediano	Hiriburua / Capital	Gizona / Hombre	Emakumea / Mujer	18-29	30-45	46-64	≥ 65	
EUSKADIN / EN EUSKADI	Oso pozik / Muy satisfecho/a	8	7	8	8	8	9	10	6	10	8	9	6	
	Nahikoa pozik / Bastante satisfecho/a	45	39	45	47	41	46	44	44	43	41	46	47	
	Ez oso pozik / No muy satisfecho/a	33	40	33	30	35	31	34	30	33	36	31	33	
	Batere pozik ez / Nada satisfecho/a	12	12	12	12	13	13	11	13	11	12	12	14	10
	Ed-Ee / Ns-Nc	2	2	2	3	3	3	2	1	3	1	3	1	4
ESPAINIAN / EN ESPAÑA	Oso pozik / Muy satisfecho/a	3	4	4	3	3	4	4	3	3	4	4	3	
	Nahikoa pozik / Bastante satisfecho/a	20	19	20	21	18	21	21	20	19	21	22	18	
	Ez oso pozik / No muy satisfecho/a	42	43	42	41	42	41	43	43	43	42	41	43	
	Batere pozik ez / Nada satisfecho/a	31	31	30	32	34	30	30	32	29	34	30	31	30
	Ed-Ee / Ns-Nc	3	2	3	3	3	4	2	2	5	1	3	2	6
Ehuneko bertikalak / Porcentajes verticales	100	100	100	100	100	100	100	100	100	100	100	100	100	
n (absolutu haztatu gabeak) / n (absolutos sin ponderar)	(3333)	(800)	(1449)	(1084)	(645)	(1363)	(1325)	(1600)	(1733)	(433)	(800)	(1132)	(968)	

	Guztira / Total	IKASKETAK / ESTUDIOS			LAN EGOERA / SITUACIÓN LABORAL					KLASE SOZIALA / CLASE SOCIAL			
		≤ 1. mailakoak / ≤ primarios	2. mailakoak, LH / Secundarios, FP	Goi-mailakoak / Superiores	Lanean / Trabajando	Langa-bezian / En paro	Etxeko lanak / Labores del hogar	Ikasten / Estudiando	Jubilatua, pentsioduna / Jubilado/a, pensionista	Baxua / Baja	Erdikoa / Media	Altua / Alta	
EUSKADIN / EN EUSKADI	Oso pozik / Muy satisfecho/a	8	9	9	7	9	12	7	8	6	8	8	8
	Nahikoa pozik / Bastante satisfecho/a	45	39	45	48	44	35	43	48	48	38	49	48
	Ez oso pozik / No muy satisfecho/a	33	32	33	34	32	36	30	37	33	35	33	29
	Batere pozik ez / Nada satisfecho/a	12	14	12	11	13	15	11	7	10	17	8	14
	Ed-Ee / Ns-Nc	2	6	1	1	1	2	9	0	3	2	2	1
ESPAINIAN / EN ESPAÑA	Oso pozik / Muy satisfecho/a	3	5	4	2	3	4	6	2	3	3	4	4
	Nahikoa pozik / Bastante satisfecho/a	20	17	20	23	22	17	21	21	19	18	23	19
	Ez oso pozik / No muy satisfecho/a	42	36	44	44	42	40	36	51	43	40	44	42
	Batere pozik ez / Nada satisfecho/a	31	35	30	29	31	36	24	26	31	36	27	32
	Ed-Ee / Ns-Nc	3	7	2	2	1	4	13	0	4	3	2	3
Ehuneko bertikalak / Porcentajes verticales	100	100	100	100	100	100	100	100	100	100	100	100	
n (absolutu haztatu gabeak) / n (absolutos sin ponderar)	(3333)	(801)	(1282)	(1250)	(1628)	(284)	(237)	(133)	(962)	(1243)	(1664)	(403)	

ORO HAR, ZU ZENBATERAINO ZAUDE POZIK DEMOKRAZIAK EUSKADIN DUEN FUNTZIONAMENDUAREKIN? ETA ESPAINIAN DEMOKRAZIAK DUEN FUNTZIONAMENDUAREKIN? /  
EN CONJUNTO, ¿CÓMO DE SATISFECHO/A ESTÁ CON EL FUNCIONAMIENTO DE LA DEMOCRACIA EN EUSKADI? ¿Y CON EL FUNCIONAMIENTO DE LA DEMOCRACIA EN ESPAÑA?

	Guztira / Total	JAIOTERRIA / LUGAR DE NACIMIENTO			EUSKARAREN EZAGUTZA / CONOCIMIENTO DE EUSKERA			EZKER-ESKUIN ESKALA / ESCALA IZQUIERDA-DERECHA				ABERTZALETASUN ESKALA / ESCALA NACIONALISMO				
		EAE+Nafarroa / CAPV+Navarra	Estatua / Estado	Atzerria / Extranjero	Bai / Sí	Pixka bat / Algo	Ez / No	Ezkerra / Izquierda	Zentroa / Centro	Eskuina / Derecha	Ed-Ee / Ns-Nc	0-3	4-6	7-10	Ed-Ee / Ns-Nc	
EUSKADIN / EN EUSKADI	Oso pozik / Muy satisfecho/a	8	6	8	25	6	7	11	6	9	23	2	8	8	8	7
	Nahikoa pozik / Bastante satisfecho/a	45	45	44	40	45	47	42	40	49	46	27	39	48	49	30
	Ez oso pozik / No muy satisfecho/a	33	35	32	23	34	35	31	38	31	24	34	34	34	31	30
	Batere pozik ez / Nada satisfecho/a	12	13	12	7	14	9	12	15	9	7	24	19	8	10	17
	Ed-Ee / Ns-Nc	2	2	4	5	1	2	3	1	1	0	13	1	2	1	17
ESPAINIAN / EN ESPAÑA	Oso pozik / Muy satisfecho/a	3	2	4	13	1	3	6	2	4	8	2	4	4	3	4
	Nahikoa pozik / Bastante satisfecho/a	20	19	23	25	18	23	22	14	24	28	13	25	23	15	11
	Ez oso pozik / No muy satisfecho/a	42	44	41	35	44	43	40	43	43	43	32	39	44	46	31
	Batere pozik ez / Nada satisfecho/a	31	33	27	20	36	29	27	40	27	20	37	30	28	35	30
	Ed-Ee / Ns-Nc	3	2	4	7	2	3	5	1	2	1	16	1	1	2	25
Ehuneko bertikalak / Porcentajes verticales	100	100	100	100	100	100	100	100	100	100	100	100	100	100	100	100
n (absolutu haztatu gabeak) / n (absolutos sin ponderar)	(3333)	(2566)	(556)	(205)	(1490)	(682)	(1154)	(1068)	(1847)	(215)	(203)	(763)	(1214)	(1192)	(164)	

	Guztira / Total	2020ko HAUTESKUNDE AUTONOMIKOETAKO BOTO-OROIMENA / RECUERDO DE VOTO EN ELECCIONES AUTONÓMICAS 2020											
		EAJ/PNV	EH BILDU	PSE-EE	ELKARREKIN PODEMOS	PP+C's	VOX	Besteak / Otros	Eskubiderik gabe / Sin derecho	<18 urte / <18 años	Absten.	Ed-Ee / Ns-Nc	
EUSKADIN / EN EUSKADI	Oso pozik / Muy satisfecho/a	8	11	3	10	5	17	0	0	32	15	6	6
	Nahikoa pozik / Bastante satisfecho/a	45	64	39	58	42	29	35	33	75	40	40	
	Ez oso pozik / No muy satisfecho/a	33	21	45	25	38	44	39	24	9	34	37	
	Batere pozik ez / Nada satisfecho/a	12	3	13	6	7	8	27	5	0	17	14	
	Ed-Ee / Ns-Nc	2	1	0	1	0	0	0	1	6	0	3	5
ESPAINIAN / EN ESPAÑA	Oso pozik / Muy satisfecho/a	3	3	1	6	4	11	0	0	18	0	2	2
	Nahikoa pozik / Bastante satisfecho/a	20	25	9	41	17	31	14	14	25	9	20	17
	Ez oso pozik / No muy satisfecho/a	42	49	43	42	52	40	36	42	32	91	40	41
	Batere pozik ez / Nada satisfecho/a	31	23	46	9	27	16	50	42	19	0	34	34
	Ed-Ee / Ns-Nc	3	1	1	2	0	2	0	2	6	0	4	7
Ehuneko bertikalak / Porcentajes verticales	100	100	100	100	100	100	100	100	100	100	100	100	100
n (absolutu haztatu gabeak) / n (absolutos sin ponderar)	(3333)	(1046)	(543)	(260)	(267)	(80)	(21)	(100)	(83)	(7)	(483)	(443)	

## 2.6 – Giza Eskubideen errespetua Euskadin eta Espainian / Respeto a los Derechos Humanos en Euskadi y en España

ETA ZENBATERAINO ZAUDE POZIK EUSKADIN GIZA ESKUBIDEEN ERRESPECTUAREKIN: OSO POZIK, NAHIKOA POZIK, EZ OSO POZIK ALA BATERE POZIK EZ? ETA ESPAINIAN? / Y, ¿ESTÁ UD. MUY SATISFECHO/A, BASTANTE SATISFECHO/A, NO MUY SATISFECHO/A O NADA SATISFECHO/A CON EL RESPETO A LOS DERECHOS HUMANOS EN EUSKADI? ¿Y EN ESPAÑA?

	Guztira / Total	LURRALDEA / TERRITORIO			UDALERRIAREN TAMAINA / TAMAÑO DE MUNICIPIO			SEXUA / SEXO		ADIN TALDEAK / GRUPOS DE EDAD			
		Araba	Bizkaia	Gipuzkoa	Txikia / Pequeño	Ertaina / Mediano	Hiriburua / Capital	Gizona / Hombre	Emakumea / Mujer	18-29	30-45	46-64	≥ 65
EUSKADIN / EN EUSKADI	Oso pozik / Muy satisfecho/a	13	13	13	10	14	14	16	11	19	17	10	10
	Nahikoa pozik / Bastante satisfecho/a	52	51	51	54	53	50	54	51	51	49	54	53
	Ez oso pozik / No muy satisfecho/a	25	26	26	23	26	26	23	22	28	22	24	25
	Batere pozik ez / Nada satisfecho/a	7	9	6	7	8	7	6	7	7	7	8	6
	Ed-Ee / Ns-Nc	3	1	4	3	3	3	3	2	4	1	2	6
ESPAINIAN / EN ESPAÑA	Oso pozik / Muy satisfecho/a	7	8	7	6	5	7	7	8	5	9	9	5
	Nahikoa pozik / Bastante satisfecho/a	29	29	28	30	26	29	31	31	27	25	30	30
	Ez oso pozik / No muy satisfecho/a	40	39	41	40	42	39	40	38	42	44	39	39
	Batere pozik ez / Nada satisfecho/a	19	20	19	19	24	20	16	19	19	22	20	17
	Ed-Ee / Ns-Nc	5	3	5	5	4	5	5	4	6	0	2	10
Ehuneko bertikalak / Porcentajes verticales	100	100	100	100	100	100	100	100	100	100	100	100	
n (absolutu haztatu gabeak) / n (absolutos sin ponderar)	(3333)	(800)	(1449)	(1084)	(645)	(1363)	(1325)	(1600)	(1733)	(433)	(800)	(1132)	(968)

	Guztira / Total	IKASKETAK / ESTUDIOS			LAN EGOERA / SITUACIÓN LABORAL					KLASE SOZIALA / CLASE SOCIAL			
		≤ 1. mailakoak / ≤ primarios	2. mailakoak, LH / Secundarios, FP	Goi-mailakoak / Superiores	Lanean / Trabajando	Langa-bezian / En paro	Etxeko lanak / Labores del hogar	Ikasten / Estudiando	Jubilatua, pentsioduna / Jubilado/a, pensionista	Baxua / Baja	Erdikoa / Media	Altua / Alta	
EUSKADIN / EN EUSKADI	Oso pozik / Muy satisfecho/a	13	18	12	11	13	21	11	16	10	14	13	11
	Nahikoa pozik / Bastante satisfecho/a	52	42	56	56	54	40	47	60	54	46	57	54
	Ez oso pozik / No muy satisfecho/a	25	25	22	27	24	27	26	17	26	27	24	23
	Batere pozik ez / Nada satisfecho/a	7	9	7	5	7	7	5	8	6	10	4	9
	Ed-Ee / Ns-Nc	3	6	3	1	2	4	10	0	4	3	3	2
ESPAINIAN / EN ESPAÑA	Oso pozik / Muy satisfecho/a	7	8	6	6	7	9	7	6	4	6	7	8
	Nahikoa pozik / Bastante satisfecho/a	29	25	30	31	30	25	34	27	29	26	31	32
	Ez oso pozik / No muy satisfecho/a	40	34	40	45	41	38	34	49	40	38	42	41
	Batere pozik ez / Nada satisfecho/a	19	23	20	16	19	25	12	18	19	24	16	16
	Ed-Ee / Ns-Nc	5	9	4	3	3	4	14	0	7	5	4	3
Ehuneko bertikalak / Porcentajes verticales	100	100	100	100	100	100	100	100	100	100	100	100	
n (absolutu haztatu gabeak) / n (absolutos sin ponderar)	(3333)	(801)	(1282)	(1250)	(1628)	(284)	(237)	(133)	(962)	(1243)	(1664)	(403)	

ETA ZENBATERAINO ZAUDE POZIK EUSKADIN GIZA ESKUBIDEEN ERRESPEUAREKIN: OSO POZIK, NAHIKOA POZIK, EZ OSO POZIK ALA BATERE POZIK EZ? ETA ESPAINIAN? /  
Y, ¿ESTÁ UD. MUY SATISFECHO/A, BASTANTE SATISFECHO/A, NO MUY SATISFECHO/A O NADA SATISFECHO/A CON EL RESPETO A LOS DERECHOS HUMANOS EN EUSKADI? ¿Y EN ESPAÑA?

	Guztira / Total	JAIOTERRIA / LUGAR DE NACIMIENTO			EUSKARAREN EZAGUTZA / CONOCIMIENTO DE EUSKERA			EZKER-ESKUIN ESKALA / ESCALA IZQUIERDA-DERECHA				ABERTZALETASUN ESKALA / ESCALA NACIONALISMO				
		EAE+Nafarroa / CAPV+Navarra	Estatua / Estado	Atzerria / Extranjero	Bai / Sí	Pixka bat / Algo	Ez / No	Ezkerra / Izquierda	Zentroa / Centro	Eskuina / Derecha	Ed-Ee / Ns-Nc	0-3	4-6	7-10	Ed-Ee / Ns-Nc	
EUSKADIN / EN EUSKADI	Oso pozik / Muy satisfecho/a	13	10	10	41	9	14	17	9	15	23	10	15	14	11	13
	Nahikoa pozik / Bastante satisfecho/a	52	54	55	37	55	54	48	51	55	48	37	49	57	53	38
	Ez oso pozik / No muy satisfecho/a	25	27	24	13	27	27	21	31	22	23	22	25	23	29	19
	Batere pozik ez / Nada satisfecho/a	7	7	6	8	8	4	8	8	5	2	17	9	5	6	11
	Ed-Ee / Ns-Nc	3	2	6	2	1	2	5	2	2	4	14	2	2	1	19
ESPAINIAN / EN ESPAÑA	Oso pozik / Muy satisfecho/a	7	4	7	24	3	8	9	2	8	11	5	10	6	4	6
	Nahikoa pozik / Bastante satisfecho/a	29	28	35	28	25	32	32	19	34	34	25	34	35	19	23
	Ez oso pozik / No muy satisfecho/a	40	43	32	32	46	42	33	46	39	43	26	36	41	47	26
	Batere pozik ez / Nada satisfecho/a	19	21	14	14	24	15	17	31	14	9	26	15	15	28	20
	Ed-Ee / Ns-Nc	5	3	12	3	2	3	8	2	5	2	18	5	3	2	25
Ehuneko bertikalak / Porcentajes verticales	100	100	100	100	100	100	100	100	100	100	100	100	100	100	100	100
n (absolutu haztatu gabeak) / n (absolutos sin ponderar)	(3333)	(2566)	(556)	(205)	(1490)	(682)	(1154)	(1068)	(1847)	(215)	(203)	(763)	(1214)	(1192)	(164)	

	Guztira / Total	2020ko HAUTESKUNDE AUTONOMIKOETAKO BOTO-OROIMENA / RECUERDO DE VOTO EN ELECCIONES AUTONÓMICAS 2020											
		EAJ/PNV	EH BILDU	PSE-EE	ELKARREKIN PODEMOS	PP+C's	VOX	Besteak / Otros	Eskubiderik gabe / Sin derecho	<18 urte / <18 años	Absten.	Ed-Ee / Ns-Nc	
EUSKADIN / EN EUSKADI	Oso pozik / Muy satisfecho/a	13	15	6	20	8	13	17	10	45	45	10	10
	Nahikoa pozik / Bastante satisfecho/a	52	62	47	63	60	61	29	44	35	40	51	50
	Ez oso pozik / No muy satisfecho/a	25	19	39	14	26	19	33	32	11	15	25	28
	Batere pozik ez / Nada satisfecho/a	7	2	8	2	5	6	14	14	7	0	9	8
	Ed-Ee / Ns-Nc	3	2	0	2	1	2	6	1	2	0	5	5
ESPAINIAN / EN ESPAÑA	Oso pozik / Muy satisfecho/a	7	4	1	12	4	8	6	4	30	0	6	5
	Nahikoa pozik / Bastante satisfecho/a	29	31	13	49	26	52	23	18	24	49	31	29
	Ez oso pozik / No muy satisfecho/a	40	50	48	31	50	24	47	48	30	51	37	37
	Batere pozik ez / Nada satisfecho/a	19	12	36	6	18	13	17	25	16	0	19	20
	Ed-Ee / Ns-Nc	5	3	1	3	2	2	6	5	0	0	7	10
Ehuneko bertikalak / Porcentajes verticales	100	100	100	100	100	100	100	100	100	100	100	100	
n (absolutu haztatu gabeak) / n (absolutos sin ponderar)	(3333)	(1046)	(543)	(260)	(267)	(80)	(21)	(100)	(83)	(7)	(483)	(443)	



## 2.7 – Ezker-eskuin eskala / Escala izquierda-derecha

POLITIKAZ HITZ EGITEN DENEAN NORMALKI EZKERRAZ ETA ESKUINAZ HITZ EGITEN DA. ZU ZEIN TOKITAN KOKATUKO ZINATEKE, 0TIK 10ERAKO ESKALAN, ZEINETAN 0AK EZKER MUTURRA ETA 10AK ESKUIN MUTURRA ESAN NAHI DUTEN? /

CUANDO SE HABLA DE POLÍTICA NORMALMENTE SE UTILIZAN LAS EXPRESIONES IZQUIERDA Y DERECHA. EN UNA ESCALA DEL 0 AL 10, DONDE EL 0 ES LA EXTREMA IZQUIERDA Y EL 10 LA EXTREMA DERECHA, ¿EN QUÉ LUGAR SE COLOCARÍA UD.?

	Guztira / Total	LURRALDEA / TERRITORIO			UDALERRIAREN TAMAINA / TAMAÑO DE MUNICIPIO			SEXUA / SEXO		ADIN TALDEAK / GRUPOS DE EDAD			
		Araba	Bizkaia	Gipuzkoa	Txikia / Pequeño	Ertaina / Mediano	Hiriburua / Capital	Gizona / Hombre	Emakumea / Mujer	18-29	30-45	46-64	≥ 65
	4,2	4.4	4.2	4.0	3.7	4.1	4.4	4.1	4.2	3.7	4.0	4.2	4.5
n (absolutu haztatu gabeak) / n (absolutos sin ponderar)	(3130)	(760)	(1360)	(1010)	(604)	(1270)	(1256)	(1516)	(1614)	(419)	(755)	(1070)	(886)

	Guztira / Total	IKASKETAK / ESTUDIOS			LAN EGOERA / SITUACIÓN LABORAL					KLASE SOZIALA / CLASE SOCIAL		
		≤ 1. mailakoak / ≤ primarios	2. mailakoak, LH / Secundarios, FP	Goi-mailakoak / Superiores	Lanean / Trabajando	Langa-bezian / En paro	Etxeko lanak / Labores del hogar	Ikasten / Estudiando	Jubilatua, pentsioduna / Jubilado/a, pensionista	Baxua / Baja	Erdikoa / Media	Altua / Alta
	4,2	4.4	4.1	4.1	4.0	4.1	4.6	3.6	4.4	4.1	4.2	4.5
n (absolutu haztatu gabeak) / n (absolutos sin ponderar)	(3130)	(716)	(1221)	(1193)	(1548)	(270)	(205)	(132)	(893)	(1159)	(1585)	(378)

	Guztira / Total	JAIOTERRIA / LUGAR DE NACIMIENTO			EUSKARAREN EZAGUTZA / CONOCIMIENTO DE EUSKERA			ABERTZALETASUN ESKALA / ESCALA NACIONALISMO			
		EAE+Nafarroa / CAPV+Navarra	Estadia / Estado	Atzerria / Extranjero	Bai / Sí	Pixka bat / Algo	Ez / No	0-3	4-6	7-10	Ed-Ee / Ns-Nc
	4,2	4.0	4.5	4.8	3.7	4.2	4.7	4.4	4.4	3.7	4.0
n (absolutu haztatu gabeak) / n (absolutos sin ponderar)	(3130)	(2422)	(513)	(192)	(1411)	(650)	(1065)	(721)	(1179)	(1163)	(67)

	Guztira / Total	2020ko HAUTESKUNDE AUTONOMIKOETAKO BOTO-OROIMENA / RECUERDO DE VOTO EN ELECCIONES AUTONÓMICAS 2020										
		EAJ/PNV	EH BILDU	PSE-EE	ELKARREKIN PODEMOS	PP+C's	VOX	Besteak / Otros	Eskubiderik gabe / Sin derecho	<18 urte / <18 años	Abst.	Ed-Ee / Ns-Nc
	4,2	4.7	2.6	4.2	3.2	5.8	7.3	4.0	4.5	3.3	4.3	4.4
n (absolutu haztatu gabeak) / n (absolutos sin ponderar)	(3130)	(1014)	(538)	(255)	(262)	(78)	(20)	(91)	(78)	(7)	(425)	(362)

Batezbestekoak (0=ezker muturra; 10=eskuin muturra) / Media (0=extrema izquierda; 10 =extrema derecha)

POLITIKAZ HITZ EGITEN DENEAN NORMALKI EZKERRAZ ETA ESKUINAZ HITZ EGITEN DA. ZU ZEIN TOKITAN KOKATUKO ZINATEKE, 0TIK 10ERAKO ESKALAN, ZEINETAN 0AK EZKER MUTURRA ETA 10AK ESKUIN MUTURRA ESAN NAHI DUTEN? /

CUANDO SE HABLA DE POLÍTICA NORMALMENTE SE UTILIZAN LAS EXPRESIONES IZQUIERDA Y DERECHA. EN UNA ESCALA DEL 0 AL 10, DONDE EL 0 ES LA EXTREMA IZQUIERDA Y EL 10 LA EXTREMA DERECHA, ¿EN QUÉ LUGAR SE COLOCARÍA UD.?

	Guztira / Total	LURRALDEA / TERRITORIO			UDALERRIAREN TAMAINA / TAMAÑO DE MUNICIPIO			SEXUA / SEXO		ADIN TALDEAK / GRUPOS DE EDAD			
		Araba	Bizkaia	Gipuzkoa	Txikia / Pequeño	Ertaina / Mediano	Hiriburua / Capital	Gizona / Hombre	Emakumea / Mujer	18-29	30-45	46-64	≥ 65
0-3	28	26	26	33	35	29	24	31	26	42	31	29	17
4-6	57	60	61	51	54	55	62	55	60	46	55	58	65
7-10	6	7	6	6	4	6	6	8	4	7	5	5	6
Ed-Ee / Ns-Nc	8	8	8	10	7	10	7	7	10	5	8	8	11
Ehuneko bertikalak / Porcentajes verticales	100	100	100	100	100	100	100	100	100	100	100	100	100
n (absolutu haztatu gabeak) / n (absolutos sin ponderar)	(3333)	(800)	(1449)	(1084)	(645)	(1363)	(1325)	(1600)	(1733)	(433)	(800)	(1132)	(968)

	Guztira / Total	IKASKETAK / ESTUDIOS			LAN EGOERA / SITUACIÓN LABORAL					KLASE SOZIALA / CLASE SOCIAL		
		≤ 1. mailakoak / ≤ primarios	2. mailakoak, LH / Secundarios, FP	Goi-mailakoak / Superiores	Lanean / Trabajando	Langa-bezian / En paro	Etxeko lanak / Labores del hogar	Ikasten / Estudiando	Jubilatua, pentsioduna / Jubilado/a, pensionista	Baxua / Baja	Erdikoa / Media	Altua / Alta
0-3	28	19	31	31	32	33	16	50	20	30	29	22
4-6	57	61	57	55	55	54	60	43	64	56	58	62
7-10	6	7	5	6	6	6	6	6	6	5	6	7
Ed-Ee / Ns-Nc	8	13	7	7	7	8	18	0	9	9	7	9
Ehuneko bertikalak / Porcentajes verticales	100	100	100	100	100	100	100	100	100	100	100	100
n (absolutu haztatu gabeak) / n (absolutos sin ponderar)	(3333)	(801)	(1282)	(1250)	(1628)	(284)	(237)	(133)	(962)	(1243)	(1664)	(403)

POLITIKAZ HITZ EGITEN DENEAN NORMALKI EZKERRAZ ETA ESKUINAZ HITZ EGITEN DA. ZU ZEIN TOKITAN KOKATUKO ZINATEKE, 0TIK 10ERAKO ESKALAN, ZEINETAN OAK EZKER MUTURRA ETA 10AK ESKUIN MUTURRA ESAN NAHI DUTEN? /

CUANDO SE HABLA DE POLÍTICA NORMALMENTE SE UTILIZAN LAS EXPRESIONES IZQUIERDA Y DERECHA. EN UNA ESCALA DEL 0 AL 10, DONDE EL 0 ES LA EXTREMA IZQUIERDA Y EL 10 LA EXTREMA DERECHA, ¿EN QUÉ LUGAR SE COLOCARÍA UD.?

	Guztira / Total	JAIOTERRIA / LUGAR DE NACIMIENTO			EUSKARAREN EZAGUTZA / CONOCIMIENTO DE EUSKERA			ABERTZALETASUN ESKALA / ESCALA NACIONALISMO			
		EAE+Nafarroa / CAPV+Navarra	Estatua / Estado	Atzerria / Extranjero	Bai / Sí	Pixka bat / Algo	Ez / No	0-3	4-6	7-10	Ed-Ee / Ns-Nc
0-3	28	33	17	15	40	28	16	23	20	46	13
4-6	57	54	67	65	49	60	66	62	72	44	26
7-10	6	5	5	12	4	5	8	7	5	7	1
Ed-Ee / Ns-Nc	8	8	11	8	7	7	10	8	3	3	60
Ehuneko bertikalak / Porcentajes verticales	100	100	100	100	100	100	100	100	100	100	100
n (absolutu haztatu gabeak) / n (absolutos sin ponderar)	(3333)	(2566)	(556)	(205)	(1490)	(682)	(1154)	(763)	(1214)	(1192)	(164)

	Guztira / Total	2020ko HAUTESKUNDE AUTONOMIKOETAKO BOTO-OROIMENA / RECUERDO DE VOTO EN ELECCIONES AUTONÓMICAS 2020										
		EAJ/PNV	EH BILDU	PSE-EE	ELKARREKIN PODEMOS	PP+C's	VOX	Besteak / Otros	Eskubiderik gabe / Sin derecho	<18 urte / <18 años	Absten.	Ed-Ee / Ns-Nc
0-3	28	17	76	32	60	0	0	31	23	64	20	18
4-6	57	71	20	60	33	74	44	60	58	36	65	59
7-10	6	8	3	7	4	24	50	1	13	0	3	4
Ed-Ee / Ns-Nc	8	3	1	2	2	2	6	8	6	0	12	19
Ehuneko bertikalak / Porcentajes verticales	100	100	100	100	100	100	100	100	100	100	100	100
n (absolutu haztatu gabeak) / n (absolutos sin ponderar)	(3333)	(1046)	(543)	(260)	(267)	(80)	(21)	(100)	(83)	(7)	(483)	(443)

## 2.8 – Euskal nazionalismo edo abertzaletasun eskala / Escala de nacionalismo vasco

BESTALDE, EUSKAL NAZIONALISTA EDO ABERTZALE SENTIMENDUARI DAGOKIONEZ, ESANGO ZENIDAKE, MESEDEZ, NON KOKATUKO ZINATEKEEN 0TIK 10ERAKO ESKALAN, KONTUAN HARTUTA 0A DELA BATERE NAZIONALISTA EDO ABERTZALEA EZ ETA 10A OSO NAZIONALISTA EDO ABERTZALEA? /

POR OTRA PARTE, EN REFERENCIA AL SENTIMIENTO NACIONALISTA VASCO O ABERTZALE, ¿PODRÍA DECIRME, POR FAVOR, DÓNDE SE COLOCARÍA UD. EN UNA ESCALA DE 0 A 10, EN LA QUE 0 SIGNIFICA NADA NACIONALISTA O ABERTZALE Y EL 10 MUY NACIONALISTA O ABERTZALE?

	Guztira / Total	LURRALDEA / TERRITORIO			UDALERRIAREN TAMAINA / TAMAÑO DE MUNICIPIO			SEXUA / SEXO		ADIN TALDEAK / GRUPOS DE EDAD			
		Araba	Bizkaia	Gipuzkoa	Txikia / Pequeño	Ertaina / Mediano	Hiriburua / Capital	Gizona / Hombre	Emakumea / Mujer	18-29	30-45	46-64	≥ 65
	<b>4,9</b>	4,3	4,9	5,1	5,5	5,0	4,4	5,0	4,8	4,9	5,0	4,7	5,0
n (absolutu haztatu gabeak) / n (absolutos sin ponderar)	(3169)	(769)	(1376)	(1024)	(616)	(1285)	(1268)	(1538)	(1631)	(419)	(769)	(1086)	(895)

	Guztira / Total	IKASKETAK / ESTUDIOS			LAN EGOERA / SITUACIÓN LABORAL					KLASE SOZIALA / CLASE SOCIAL		
		≤ 1. mailakoak / ≤ primarios	2. mailakoak, LH / Secundarios, FP	Goi-mailakoak / Superiores	Lanean / Trabajando	Langa-bezian / En paro	Etxeko lanak / Labores del hogar	Ikasten / Estudiando	Jubilatua, pentsioduna / Jubilado/a, pensionista	Baxua / Baja	Erdikoa / Media	Altua / Alta
	<b>4,9</b>	4,5	4,8	5,2	4,9	4,9	4,2	4,7	5,1	4,6	5,3	4,4
n (absolutu haztatu gabeak) / n (absolutos sin ponderar)	(3169)	(728)	(1234)	(1207)	(1570)	(274)	(208)	(130)	(905)	(1167)	(1603)	(391)

	Guztira / Total	JAIOTERRIA / LUGAR DE NACIMIENTO			EUSKARAREN EZAGUTZA / CONOCIMIENTO DE EUSKERA			EZKER-ESKUIN ESKALA / ESCALA IZQUIERDA-DERECHA			
		EAE+Nafarroa / CAPV+Navarra	Estatua / Estado	Atzerria / Extranjero	Bai / Sí	Pixka bat / Algo	Ez / No	Ezkerra / Izquierda	Zentroa / Centro	Eskuina / Derecha	Ed-Ee / Ns-Nc
	<b>4,9</b>	5,3	3,3	4,4	5,9	4,8	3,8	5,8	4,5	4,8	3,4
n (absolutu haztatu gabeak) / n (absolutos sin ponderar)	(3169)	(2471)	(509)	(188)	(1441)	(655)	(1070)	(1051)	(1800)	(212)	(106)

	Guztira / Total	2020ko HAUTESKUNDE AUTONOMIKOETAKO BOTO-OROIMENA / RECUERDO DE VOTO EN ELECCIONES AUTONÓMICAS 2020										
		EAJ/PNV	EH BILDU	PSE-EE	ELKARREKIN PODEMOS	PP+C's	VOX	Besteak / Otros	Eskubiderik gabe / Sin derecho	<18 urte / <18 años	Abst.	Ed-Ee / Ns-Nc
	<b>4,9</b>	6,2	7,5	3,2	4,3	1,9	2,2	4,4	4,8	4,8	4,1	4,5
n (absolutu haztatu gabeak) / n (absolutos sin ponderar)	(3169)	(1024)	(541)	(253)	(265)	(79)	(21)	(97)	(75)	(7)	(438)	(369)

Batezbestekoak (0=batere nazionalista ez; 10=oso nazionalista) / Medias (0=nada nacionalista; 10=muy nacionalista)

BESTALDE, EUSKAL NAZIONALISTA EDO ABERTZALE SENTIMENDUARI DAGOKIONEZ, ESANGO ZENIDAKE, MESEDEZ, NON KOKATUKO ZINATEKEEN 0TIK 10ERAKO ESKALAN, KONTUAN HARTUTA 0A DELA BATERE NAZIONALISTA EDO ABERTZALEA EZ ETA 10A OSO NAZIONALISTA EDO ABERTZALEA? /

POR OTRA PARTE, EN REFERENCIA AL SENTIMIENTO NACIONALISTA VASCO O ABERTZALE, ¿PODRÍA DECIRME, POR FAVOR, DÓNDE SE COLOCARÍA UD. EN UNA ESCALA DE 0 A 10, EN LA QUE 0 SIGNIFICA NADA NACIONALISTA O ABERTZALE Y EL 10 MUY NACIONALISTA O ABERTZALE?

	Guztira / Total	LURRALDEA / TERRITORIO			UDALERRIAREN TAMAINA / TAMAÑO DE MUNICIPIO			SEXUA / SEXO		ADIN TALDEAK / GRUPOS DE EDAD			
		Araba	Bizkaia	Gipuzkoa	Txikia / Pequeño	Ertaina / Mediano	Hiriburua / Capital	Gizona / Hombre	Emakumea / Mujer	18-29	30-45	46-64	≥ 65
0-3	27	35	27	24	21	25	32	28	26	28	27	29	24
4-6	36	35	37	36	34	36	37	34	38	34	37	38	35
7-10	30	24	30	32	38	30	24	33	27	34	31	27	29
Ed-Ee / Ns-Nc	7	6	7	8	6	8	6	5	9	5	5	7	11
Ehuneko bertikalak / Porcentajes verticales	100	100	100	100	100	100	100	100	100	100	100	100	100
n (absolutu haztatu gabeak) / n (absolutos sin ponderar)	(3333)	(800)	(1449)	(1084)	(645)	(1363)	(1325)	(1600)	(1733)	(433)	(800)	(1132)	(968)

	Guztira / Total	IKASKETAK / ESTUDIOS			LAN EGOERA / SITUACIÓN LABORAL					KLASE SOZIALA / CLASE SOCIAL		
		≤ 1. mailakoak / ≤ primarios	2. mailakoak, LH / Secundarios, FP	Goi-mailakoak / Superiores	Lanean / Trabajando	Langa-bezian / En paro	Etxeko lanak / Labores del hogar	Ikasten / Estudiando	Jubilatua, pentsioduna / Jubilado/a, pensionista	Baxua / Baja	Erdikoa / Media	Altua / Alta
0-3	27	31	27	25	28	27	30	29	24	31	23	34
4-6	36	34	39	35	36	37	31	41	37	35	38	35
7-10	30	24	29	35	31	31	21	27	31	26	33	26
Ed-Ee / Ns-Nc	7	12	6	5	5	5	18	3	8	8	6	4
Ehuneko bertikalak / Porcentajes verticales	100	100	100	100	100	100	100	100	100	100	100	100
n (absolutu haztatu gabeak) / n (absolutos sin ponderar)	(3333)	(801)	(1282)	(1250)	(1628)	(284)	(237)	(133)	(962)	(1243)	(1664)	(403)

BESTALDE, EUSKAL NAZIONALISTA EDO ABERTZALE SENTIMENDUARI DAGOKIONEZ, ESANGO ZENIDAKE, MESEDEZ, NON KOKATUKO ZINATEKEEN 0TIK 10ERAKO ESKALAN, KONTUAN HARTUTA 0A DELA BATERE NAZIONALISTA EDO ABERTZALEA EZ ETA 10A OSO NAZIONALISTA EDO ABERTZALEA? /

POR OTRA PARTE, EN REFERENCIA AL SENTIMIENTO NACIONALISTA VASCO O ABERTZALE, ¿PODRÍA DECIRME, POR FAVOR, DÓNDE SE COLOCARÍA UD. EN UNA ESCALA DE 0 A 10, EN LA QUE 0 SIGNIFICA NADA NACIONALISTA O ABERTZALE Y EL 10 MUY NACIONALISTA O ABERTZALE?

	Guztira / Total	JAIOTERRIA / LUGAR DE NACIMIENTO			EUSKARAREN EZAGUTZA / CONOCIMIENTO DE EUSKERA			EZKER-ESKUIIN ESKALA / ESCALA IZQUIERDA-DERECHA			
		EAE+Nafarroa / CAPV+Navarra	Estatua / Estado	Atzerria / Extranjero	Bai / Sí	Pixka bat / Algo	Ez / No	Ezkerra / Izquierda	Zentroa / Centro	Eskuina / Derecha	Ed-Ee / Ns-Nc
0-3	27	23	43	31	17	27	38	22	29	33	25
4-6	36	36	37	39	32	42	37	26	45	29	14
7-10	30	36	8	21	45	25	15	48	23	37	10
Ed-Ee / Ns-Nc	7	6	12	9	5	6	9	3	3	2	51
Ehuneko bertikalak / Porcentajes verticales	100	100	100	100	100	100	100	100	100	100	100
n (absolutu haztatu gabeak) / n (absolutos sin ponderar)	(3333)	(2566)	(556)	(205)	(1490)	(682)	(1154)	(1068)	(1847)	(215)	(203)

	Guztira / Total	2020ko HAUTESKUNDE AUTONOMIKOETAKO BOTO-OROIMENA / RECUERDO DE VOTO EN ELECCIONES AUTONÓMICAS 2020										
		EAJ/PNV	EH BILDU	PSE-EE	ELKARREKIN PODEMOS	PP+C's	VOX	Besteak / Otros	Eskubiderik gabe / Sin derecho	<18 urte / <18 años	Absten.	Ed-Ee / Ns-Nc
0-3	27	12	5	47	36	72	64	34	25	40	34	25
4-6	36	40	20	45	43	22	27	36	41	25	39	37
7-10	30	46	75	5	21	4	9	26	25	36	18	20
Ed-Ee / Ns-Nc	7	2	0	2	1	2	0	4	10	0	10	18
Ehuneko bertikalak / Porcentajes verticales	100	100	100	100	100	100	100	100	100	100	100	100
n (absolutu haztatu gabeak) / n (absolutos sin ponderar)	(3333)	(1046)	(543)	(260)	(267)	(80)	(21)	(100)	(83)	(7)	(483)	(443)

## 2.9 – Euskal herritar-espainiar ardatza / Eje vasco-español

IRAKURRIKO DIZKIZUDAN ESALDIETATIK ZEINEK ADIERAZTEN DITU HOBEKIEN ZURE SENTIMENDUAK? SENTITZEN ZARA... /

¿CUÁL DE LAS SIGUIENTES FRASES EXPRESA MEJOR SUS SENTIMIENTOS? SE SIENTE....

	Guztira / Total	LURRALDEA / TERRITORIO			UDALERRIAREN TAMAINA / TAMAÑO DE MUNICIPIO			SEXUA / SEXO		ADIN TALDEAK / GRUPOS DE EDAD			
		Araba	Bizkaia	Gipuzkoa	Txikia / Pequeño	Ertaina / Mediano	Hiriburua / Capital	Gizona / Hombre	Emakumea / Mujer	18-29	30-45	46-64	≥ 65
Euskal herritarra bakarrik / Únicamente vasco/a	19	12	19	23	27	20	14	21	18	18	22	19	18
Euskal herritarra, espainiarra baino gehiago / Más vasco/a que español/a	25	22	25	26	31	25	22	25	25	36	25	24	21
Euskal herritarra bezain espainiarra / Tanto vasco/a como español/a	40	48	39	39	26	42	45	41	40	32	34	45	44
Espainiarra, euskal herritarra baino gehiago / Más español/a que vasco/a	4	3	4	4	3	3	5	4	4	2	3	3	6
Espaniarra bakarrik / Únicamente español/a	5	9	4	3	4	3	7	3	6	4	5	3	6
Ed-Ee / Ns-Nc	7	7	9	5	8	6	8	7	7	8	10	6	5
Ehuneko bertikalak / Porcentajes verticales	100	100	100	100	100	100	100	100	100	100	100	100	100
n (absolutu haztatu gabeak) / n (absolutos sin ponderar)	(3333)	(800)	(1449)	(1084)	(645)	(1363)	(1325)	(1600)	(1733)	(433)	(800)	(1132)	(968)

	Guztira / Total	IKASKETAK / ESTUDIOS			LAN EGOERA / SITUACIÓN LABORAL					KLASE SOZIALA / CLASE SOCIAL		
		≤ 1. mailakoak / ≤ primarios	2. mailakoak, LH / Secundarios, FP	Goi-mailakoak / Superiores	Lanean / Trabajando	Langa-bezian / En paro	Etxeko lanak / Labores del hogar	Ikasten / Estudiando	Jubilatua, pentsioduna / Jubilado/a, pensionista	Baxua / Baja	Erdikoa / Media	Altua / Alta
Euskal herritarra bakarrik / Únicamente vasco/a	19	15	18	23	21	20	13	16	19	18	21	17
Euskal herritarra, espainiarra baino gehiago / Más vasco/a que español/a	25	21	27	26	27	26	21	39	21	22	29	21
Euskal herritarra bezain espainiarra / Tanto vasco/a como español/a	40	40	41	39	39	38	43	33	45	40	39	45
Espainiarra, euskal herritarra baino gehiago / Más español/a que vasco/a	4	5	4	2	3	3	4	2	6	4	3	5
Espaniarra bakarrik / Únicamente español/a	5	10	3	2	3	5	11	9	4	6	3	4
Ed-Ee / Ns-Nc	7	7	7	7	8	9	9	1	5	9	5	8
Ehuneko bertikalak / Porcentajes verticales	100	100	100	100	100	100	100	100	100	100	100	100
n (absolutu haztatu gabeak) / n (absolutos sin ponderar)	(3333)	(801)	(1282)	(1250)	(1628)	(284)	(237)	(133)	(962)	(1243)	(1664)	(403)

IRAKURRIKO DIZKIZUDAN ESALDIETATIK ZEINEK ADIERAZTEN DITU HOBEEKIEN ZURE SENTIMENDUAK? SENTITZEN ZARA... /

¿CUÁL DE LAS SIGUIENTES FRASES EXPRESA MEJOR SUS SENTIMIENTOS? SE SIENTE....

	Guztira / Total	JAIOTERRIA / LUGAR DE NACIMIENTO			EUSKARAREN EZAGUTZA / CONOCIMIENTO DE EUSKERA			EZKER-ESKUIN ESKALA / ESCALA IZQUIERDA-DERECHA				ABERTZALETASUN ESKALA / ESCALA NACIONALISMO			
		EAE+Nafarroa / CAPV+Navarra	Estata / Estado	Atzerria / Extranjero	Bai / Sí	Pixka bat / Algo	Ez / No	Ezkerra / Izquierda	Zentroa / Centro	Eskuina / Derecha	Ed-Ee / Ns-Nc	0-3	4-6	7-10	Ed-Ee / Ns-Nc
Euskal herritarra bakarrik / Únicamente vasco/a	19	25	3	7	35	14	6	36	12	11	17	4	9	48	14
Euskal herritarra, espainiarra baino gehiago / Más vasco/a que español/a	25	29	12	19	32	29	16	33	23	29	9	11	29	36	12
Euskal herritarra bezain espainiarra / Tanto vasco/a como español/a	40	39	53	26	28	47	51	22	50	39	38	61	50	12	29
Espainiarra, euskal herritarra baino gehiago / Más español/a que vasco/a	4	2	10	5	1	3	7	1	4	8	9	7	3	0	7
Espaniarra bakarrik / Únicamente español/a	5	1	15	11	1	2	10	2	5	8	6	11	2	1	7
Ed-Ee / Ns-Nc	7	4	5	32	4	6	11	5	6	5	20	7	7	2	31
Ehuneko bertikalak / Porcentajes verticales	100	100	100	100	100	100	100	100	100	100	100	100	100	100	100
n (absolutu haztatu gabeak) / n (absolutos sin ponderar)	(3333)	(2566)	(556)	(205)	(1490)	(682)	(1154)	(1068)	(1847)	(215)	(203)	(763)	(1214)	(1192)	(164)

	Guztira / Total	2020ko HAUTESKUNDE AUTONOMIKOETAKO BOTO-OROIMENA / RECUERDO DE VOTO EN ELECCIONES AUTONÓMICAS 2020										
		EAJ/PNV	EH BILDU	PSE-EE	ELKARREKIN PODEMOS	PP+C's	VOX	Besteak / Otros	Eskubiderik gabe / Sin derecho	<18 urte / <18 años	Absten.	Ed-Ee / Ns-Nc
Euskal herritarra bakarrik / Únicamente vasco/a	19	20	59	2	9	2	3	27	6	0	14	16
Euskal herritarra, espainiarra baino gehiago / Más vasco/a que español/a	25	37	32	12	31	5	0	20	21	45	22	22
Euskal herritarra bezain espainiarra / Tanto vasco/a como español/a	40	38	7	68	49	61	55	39	23	55	48	42
Espainiarra, euskal herritarra baino gehiago / Más español/a que vasco/a	4	1	0	10	4	14	15	4	4	0	4	3
Espaniarra bakarrik / Únicamente español/a	5	2	0	5	1	16	21	7	6	0	6	5
Ed-Ee / Ns-Nc	7	1	2	3	6	2	6	2	40	0	6	12
Ehuneko bertikalak / Porcentajes verticales	100	100	100	100	100	100	100	100	100	100	100	100
n (absolutu haztatu gabeak) / n (absolutos sin ponderar)	(3333)	(1046)	(543)	(260)	(267)	(80)	(21)	(100)	(83)	(7)	(483)	(443)



## 2.10 – Independentziarekiko jarrera / Actitud hacia la independencia

EUSKAL HERRIAREN INDEPENDENTZIARI DAGOKIONEZ ZU PERTSONALKI... / SOBRE EL TEMA DE LA INDEPENDENCIA DEL PAÍS VASCO, UD. PERSONALMENTE...

	Guztira / Total	LURRALDEA / TERRITORIO			UDALERRIAREN TAMAINA / TAMAÑO DE MUNICIPIO			SEXUA / SEXO		ADIN TALDEAK / GRUPOS DE EDAD			
		Araba	Bizkaia	Gipuzkoa	Txikia / Pequeño	Ertaina / Mediano	Hiriburua / Capital	Gizona / Hombre	Emakumea / Mujer	18-29	30-45	46-64	≥ 65
Ados zaude / Está de acuerdo	21	20	20	23	29	20	18	24	18	30	25	19	16
Egoeraren arabera ados edo kontra egongo zinateke / Estaría o no de acuerdo según las circunstancias	32	26	30	36	34	32	30	32	32	41	32	35	23
Kontra zaude / Está en desacuerdo	41	48	44	32	29	40	48	39	42	24	38	40	53
Ed-Ee / Ns-Nc	6	5	6	8	7	8	5	5	8	5	5	6	9
Ehuneko bertikalak / Porcentajes verticales	100	100	100	100	100	100	100	100	100	100	100	100	100
n (absolutu haztatu gabeak) / n (absolutos sin ponderar)	(3333)	(800)	(1449)	(1084)	(645)	(1363)	(1325)	(1600)	(1733)	(433)	(800)	(1132)	(968)

	Guztira / Total	IKASKETAK / ESTUDIOS			LAN EGOERA / SITUACIÓN LABORAL					KLASE SOZIALA / CLASE SOCIAL		
		≤ 1. mailakoak / ≤ primarios	2. mailakoak, LH / Secundarios, FP	Goi-mailakoak / Superiores	Lanean / Trabajando	Langa-bezian / En paro	Etxeko lanak / Labores del hogar	Ikasten / Estudiando	Jubilatua, pentsioduna / Jubilado/a, pensionista	Baxua / Baja	Erdikoa / Media	Altua / Alta
Ados zaude / Está de acuerdo	21	20	21	22	22	35	14	22	18	22	22	17
Egoeraren arabera ados edo kontra egongo zinateke / Estaría o no de acuerdo según las circunstancias	32	23	36	34	37	28	20	50	25	30	35	27
Kontra zaude / Está en desacuerdo	41	46	38	40	37	32	54	27	49	41	38	52
Ed-Ee / Ns-Nc	6	11	5	4	5	5	12	1	8	7	6	5
Ehuneko bertikalak / Porcentajes verticales	100	100	100	100	100	100	100	100	100	100	100	100
n (absolutu haztatu gabeak) / n (absolutos sin ponderar)	(3333)	(801)	(1282)	(1250)	(1628)	(284)	(237)	(133)	(962)	(1243)	(1664)	(403)

## EUSKAL HERRIAREN INDEPENDENTZIARI DAGOKIONEZ ZU PERTSONALKI... / SOBRE EL TEMA DE LA INDEPENDENCIA DEL PAÍS VASCO, UD. PERSONALMENTE...

	Guztira / Total	JAIOTERRIA / LUGAR DE NACIMIENTO			EUSKARAREN EZAGUTZA / CONOCIMIENTO DE EUSKERA			EZKER-ESKUIIN ESKALA / ESCALA IZQUIERDA-DERECHA				ABERTZALETASUN ESKALA / ESCALA NACIONALISMO			
		EAE+Nafarroa / CAPV+Navarra	Estatua / Estado	Atzerria / Extranjero	Bai / Sí	Pixka bat / Algo	Ez / No	Ezkerra / Izquierda	Zentroa / Centro	Eskuina / Derecha	Ed-Ee / Ns-Nc	0-3	4-6	7-10	Ed-Ee / Ns-Nc
Ados zaude / Está de acuerdo	21	24	7	28	32	15	13	40	14	20	9	7	13	47	10
Egoeraren arabera ados edo kontra egongo zinateke / Estaría o no de acuerdo según las circunstancias	32	36	19	25	38	37	23	35	33	33	14	22	39	36	11
Kontra zaude / Está en desacuerdo	41	35	68	35	25	40	58	21	50	44	37	68	45	13	32
Ed-Ee / Ns-Nc	6	6	6	12	5	8	7	4	3	2	39	3	3	3	47
Ehuneko bertikalak / Porcentajes verticales	100	100	100	100	100	100	100	100	100	100	100	100	100	100	100
n (absolutu haztatu gabeak) / n (absolutos sin ponderar)	(3333)	(2566)	(556)	(205)	(1490)	(682)	(1154)	(1068)	(1847)	(215)	(203)	(763)	(1214)	(1192)	(164)

	Guztira / Total	2020ko HAUTESKUNDE AUTONOMIKOETAKO BOTO-OROIMENA / RECUERDO DE VOTO EN ELECCIONES AUTONÓMICAS 2020										
		EAJ/PNV	EH BILDU	PSE-EE	ELKARREKIN PODEMOS	PP+C's	VOX	Besteak / Otros	Eskubiderik gabe / Sin derecho	<18 urte / <18 años	Absten.	Ed-Ee / Ns-Nc
Ados zaude / Está de acuerdo	21	16	62	4	15	7	9	9	35	30	15	15
Egoeraren arabera ados edo kontra egongo zinateke / Estaría o no de acuerdo según las circunstancias	32	43	31	17	48	3	21	44	26	40	31	29
Kontra zaude / Está en desacuerdo	41	38	5	75	35	89	70	42	27	30	49	37
Ed-Ee / Ns-Nc	6	3	1	3	2	0	0	5	12	0	6	19
Ehuneko bertikalak / Porcentajes verticales	100	100	100	100	100	100	100	100	100	100	100	100
n (absolutu haztatu gabeak) / n (absolutos sin ponderar)	(3333)	(1046)	(543)	(260)	(267)	(80)	(21)	(100)	(83)	(7)	(483)	(443)

