



**Prospekzio  
Soziologikoen  
Kabinetea**

[www.euskadi.eus/ikerketa\\_soziologikoak](http://www.euskadi.eus/ikerketa_soziologikoak)

**Gabinete de  
Prospección  
Sociológica**

[www.euskadi.eus/estudios\\_sociologicos](http://www.euskadi.eus/estudios_sociologicos)

# 70. EUSKAL SOZIOMETROA

## Osasungintza

# SOCIÓMETRO VASCO 70

## Sanidad

(2019ko ekaina / Junio 2019)





## Aurkibidea / Índice

<b>1 – Egoeraren balorazioa / Valoración de la situación</b> .....	<b>1</b>
1.1 – Euskadiko eta Espainiako egoera politikoaren balorazioa / Valoración de la situación política de Euskadi y de España .....	1
1.2 – Euskadiko eta Espainiako egoera ekonomikoaren balorazioa / Valoración de la situación económica de Euskadi y España .....	2
1.3 – Egoera ekonomiko pertsonala / Situación económica personal .....	4
1.4 – Euskadiko arazo nagusiak / Principales problemas de Euskadi.....	5
1.5 – Norberaren arazo nagusiak / Principales problemas personales .....	8
1.6 – Zerbitzu publikoen balorazioa / Valoración de los servicios públicos .....	11
1.7 – Eusko Jaurlaritzaren zenbait arlotako jardueraren balorazioa / Valoración de la actuación del Gobierno Vasco en distintos ámbitos .....	12
<b>2 - Osasungintza / Sanidad</b> .....	<b>15</b>
2.1 - Norberaren osasunaren hautematea / Percepción de la propia salud .....	15
2.1.1 – Zoriontasun sentimendua / Sentimiento de felicidad .....	15
2.1.2 – Zoriontsu izateko garrantzitsuena / Lo más importante para ser feliz .....	16
2.1.3 – Norberaren osasun egoeraren pertzepzioa / Percepción de la situación de la salud personal .....	17
2.1.4 – Norberaren bizi estiloaren balorazioa / Valoración del estilo de vida personal .....	19
2.1.5 – Gaixotasun kronikoren bat izatea / Tenencia de alguna enfermedad crónica.....	19
2.2 - Euskadiko osasungintzaren balorazioa / Valoración de la sanidad en Euskadi.....	20
2.2.1 – Euskadiko osasungintzaren funtzionamenduari buruzko balorazio orokorra / Valoración general del funcionamiento de la sanidad en Euskadi.....	20
2.2.2 – Euskadiko osasungintzaren balorazioa Estatukoarekin alderatuta / Valoración de la Sanidad de Euskadi en comparación con la del Estado .....	20
2.2.3 – Euskadiko osasungintzari buruzko zenbait aspekturen balorazioa / Valoración de determinados aspectos de la sanidad en Euskadi.....	21
2.2.4 – Arreta maila ezberdinen balorazioa / Valoración de los distintos de niveles de atención.....	22
2.2.5 – Arreta maila ezberdinen koordinazioaren balorazioa / Valoración de la coordinación entre distintos niveles de atención.....	23
2.2.6 – Eusko Jaurlaritzak osasungintzara bideratutako baliabideen nahikotasuna / Suficiencia de los recursos destinados a sanidad por el Gobierno Vasco .....	23
2.3 - Osakidetzako arreta-esperientziaren balorazioa / Valoración de la experiencia de atención en Osakidetza .....	24
2.3.1 – Osakidetzako zerbitzuen erabilera azken urtebetean / Utilización de servicios de Osakidetza en el último año .....	24
2.3.2 – Zentroetako langileen arretarekiko poztasuna / Satisfacción con la atención del personal de los centros.....	25
2.3.3 – Arretaren hainbat aspekturekiko poztasuna / Satisfacción con diversos aspectos de la atención .....	26

2.3.4 – Internet bidezko zerbitzuen balorazioa / Valoración de servicios ofrecidos por Internet .....	27
2.3.5 – Jasotako zerbitzuen balorazio orokorra / Valoración general de los servicios recibidos .....	27
2.3.6 – Osakidetzaren baitan hobetu daitekeena / Posibles puntos de mejora en Osakidetza...	28
2.4 - Osasungintza pribatua / Sanidad privada .....	29
2.4.1 – Mediku-aseguru pribatua izatea / Tener seguro médico privado.....	29
2.4.2 – Mediku-aseguru pribatua izateko arrazoiak / Razones para tener seguro médico privado .....	29
2.4.3 – Ebakuntzetarako osasungintza publikoa ala pribatua nahiago izatea / Preferencia por sanidad pública o privada para intervención quirúrgica .....	31
2.4.4 – Espezialisten kontsultetarako osasungintza publikoa edo pribatua nahiago izatea / Preferencia por sanidad pública o privada para consulta a especialistas .....	31
2.5 - Osasungintzarekin lotutako gaurkotasun-gaiei buruzko iritzia / Opiniones sobre temas de actualidad ligados a la sanidad.....	32
2.5.1 - Finantziazioa / Financiación.....	32
2.5.1.1 – Etorkizunean osasungintza publikoaren finantziarioari buruz espero dena / Expectativas sobre la financiación de la sanidad pública en el futuro .....	32
2.5.1.2 – Etorkizunean osasungintza publikoaren finantziarioak nolako izan beharko lukeenari buruzko iritzia / Opinión sobre cómo debería ser la financiación de la sanidad pública en el futuro .....	32
2.5.2 - Osasuna zaintzeko modu berriak / Nuevas formas de abordar la salud .....	33
2.5.2.1 – Osasun-kontsultak interneten / Consultas sobre salud en Internet.....	33
2.5.2.2 – Inteneten aurkitutako informazioaren fidagarritasuna / Fiabilidad de la información hallada en Internet.....	33
2.5.2.3 – Terapia alternatiboan erabilera / Uso de terapias alternativas .....	34
2.5.2.4 – Terapia alternatiboan eraginkortasuna / Eficacia de terapias alternativas .....	34
2.5.3 - Zerbitzu medikuen eta botiken erabilera / Uso de servicios médicos y medicamentos ....	35
2.5.3.1 – Lehendabizi egiten dena gaixotasun arin baten aurrean / Primera reacción ante una dolencia leve .....	35
2.5.3.2 – Aurreko bi asteetan preskribatutako botikak hartzea / Consumo de medicamentos prescritos durante las dos semanas anteriores.....	36
2.5.3.3 – Aurreko bi asteetan preskribatu gabeko botikak hartzea / Consumo de medicamentos no prescritos durante las dos semanas anteriores .....	37
2.5.3.4 – Botika soberakinak birziklatzea / Reciclaje de medicamentos sobrantes .....	38
2.5.3.5 – Herritarren arrazionaltasuna mediku-zerbitzuen erabileran / Racionalidad de la población en el uso de los servicios médicos.....	38
2.5.3.6 – Herritarren arrazionaltasuna botiken erabileran / Racionalidad de la población en el uso de medicamentos .....	38
2.5.3.7 – Errezeta elektronikoaren erabilera eta balorazioa / Uso y valoración de la receta electrónica.....	39
2.5.3.8 – Botiken kopagoari buruzko balorazio orokorra / Valoración general sobre el copago de medicamentos .....	40

2.5.4 - Prebentzio eta detekzio goiztiarreko programak /	
Programas de prevención y detección precoz .....	41
2.5.4.1 – Prebentziorako eta detekzio goiztiarrerako programen ezagutza /	
Conocimiento de los programas de prevención y detección precoz .....	41
2.5.4.2 – Prebentzio programetara baliabideak bideratzeari buruzko iritzia /	
Opinión sobre la conveniencia de dedicar recursos a los programas de prevención .....	42
2.5.5 - Medikuek eta gaixoen eskubideak / Derechos de las y los médicos y pacientes .....	43
2.5.5.1 – Medikuen eskubidea tramendu bat emateari uko egiteko /	
Derecho de las y los médicos para negarse a aplicar un tratamiento.....	43
2.5.5.2 – Gurasoen eskubidea seme-alabei tramendu bat emateari uko egiteko /	
Derecho de los padres y madres para negarse a tratar a un/una menor .....	43
2.5.5.3 – Gaixoak erabakitzen duenean bere bizitza bukatzeko eskubidea /	
Derecho de las o los pacientes a terminar con su vida cuando lo decidan .....	44
2.5.5.4 – Eutanasiaren regularizazioaren beharra /	
Necesidad de regularización de la eutanasia .....	45
<b>3 – Jarrera eta balio politikoak / Actitudes y valores políticos .....</b>	<b>46</b>
3.1 – Politikarekiko interesa / Interés por la política .....	46
3.2 – Alderdi politikoren batekiko hurbiltasuna / Proximidad con algún partido político .....	47
3.3 – Sinpatia politikoak / Simpatías políticas .....	48
3.4 – Euskadiko buruzagi politikoek ezagutza, aprobazioa eta balorazioa /	
Conocimiento, aprobación y valoración de líderes políticos de Euskadi .....	49
3.5 – Diputatu Nagusien eta hiriburuetak alkateen ezagutza, aprobazioa eta balorazioa /	
Conocimiento, aprobación y valoración de Diputados Generales y alcaldes de capitales.....	52
3.6 – Ezker-eskuin eskala / Escala izquierda-derecha .....	53
3.7 – Euskal nazionalismo edo abertzaletasun eskala / Escala nacionalismo vasco .....	55
3.8 – Euskal herritar-espainiar ardatza / Eje vasco-español.....	56
3.9 – Independentziarekiko jarrera / Actitud hacia la independencia.....	57
<b>4 – Zehaztasun teknikoak / Ficha técnica .....</b>	<b>58</b>
<b>5 – Elkarrizketatutako biztanleriaren ezaugarriak /</b>	
<b>Características de la población entrevistada.....</b>	<b>59</b>
<b>6 – Eranskina: Emaitzak kolektibok / Anexo: Resultados por colectivos .....</b>	<b>61</b>



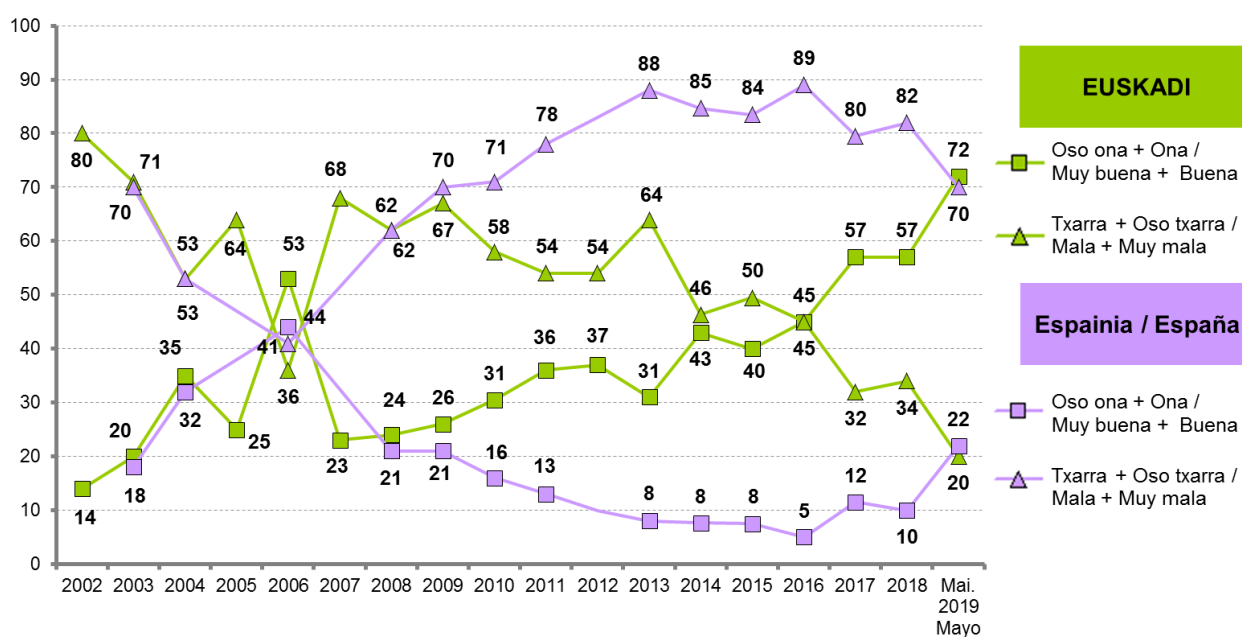
## 1 – Egoeraren balorazioa / Valoración de la situación

### 1.1 – Euskadiko eta Espainiako egoera politikoaren balorazioa / Valoración de la situación política de Euskadi y de España

ZURE USTEZ, NOLAKOA DA EGOERA POLITIKOA EUSKADIN: OSO ONA, ONA, TXARRA EDO OSO TXARRA?  
ETA ESPAINIAKO EGOERA POLITIKOA? /  
RESPECTO A LA SITUACIÓN POLÍTICA DE EUSKADI ¿LA CALIFICARÍA DE MUY BUENA, BUENA, MALA O MUY MALA?  
¿Y LA SITUACIÓN POLÍTICA DE ESPAÑA?

	GUZTIRA / TOTAL	
EUSKADI	Oso ona / Muy buena	4
	Ona / Buena	68
	Txarra / Mala	17
	Oso txarra / Muy mala	3
	Ed-Ee / Ns-Nc	8
ESPAINIA / ESPAÑA	Oso ona / Muy buena	1
	Ona / Buena	21
	Txarra / Mala	52
	Oso txarra / Muy mala	18
	Ed-Ee / Ns-Nc	8
Ehunek bertikalak / Porcentajes verticales		100

 Taldekako emaitzak kontsultatzeko orrialdea / Página para consultar los resultados por colectivos: **62**



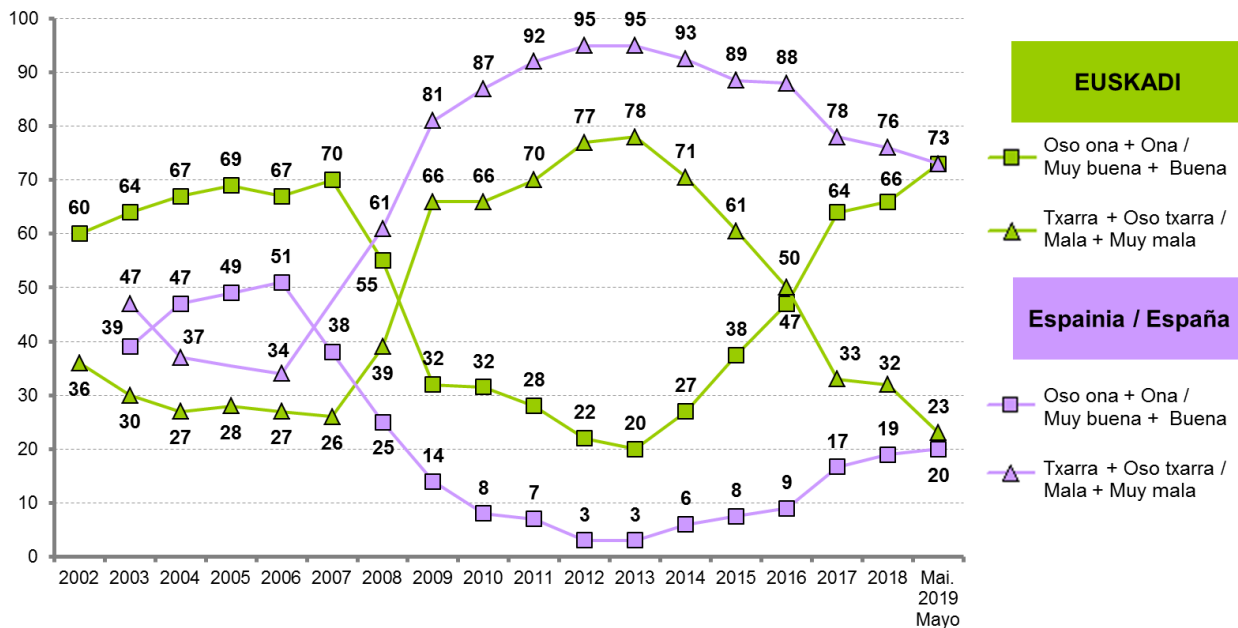
## 1.2 – Euskadiko eta Espainiako egoera ekonomikoaren balorazioa / Valoración de la situación económica de Euskadi y España

ZURE USTEZ, NOLAKOA DA EGOERA EKONOMIKOA EUSKADIN: OSO ONA, ONA, TXARRA EDO OSO TXARRA?  
ETA ESPAINIAKO EGOERA EKONOMIKOA? /  
¿CÓMO CALIFICARÍA UD LA SITUACIÓN ECONÓMICA DE EUSKADI: MUY BUENA, BUENA, MALA O MUY MALA?  
¿Y LA SITUACIÓN ECONÓMICA DE ESPAÑA?

	GUZTIRA / TOTAL	
EUSKADI	Oso ona / Muy buena	5
	Ona / Buena	68
	Txarra / Mala	22
	Oso txarra / Muy mala	1
	Ed-Ee / Ns-Nc	4
ESPAINIA / ESPAÑA	Oso ona / Muy buena	1
	Ona / Buena	19
	Txarra / Mala	57
	Oso txarra / Muy mala	16
	Ed-Ee / Ns-Nc	8
Ehuneko bertikalak / Porcentajes verticales	100	

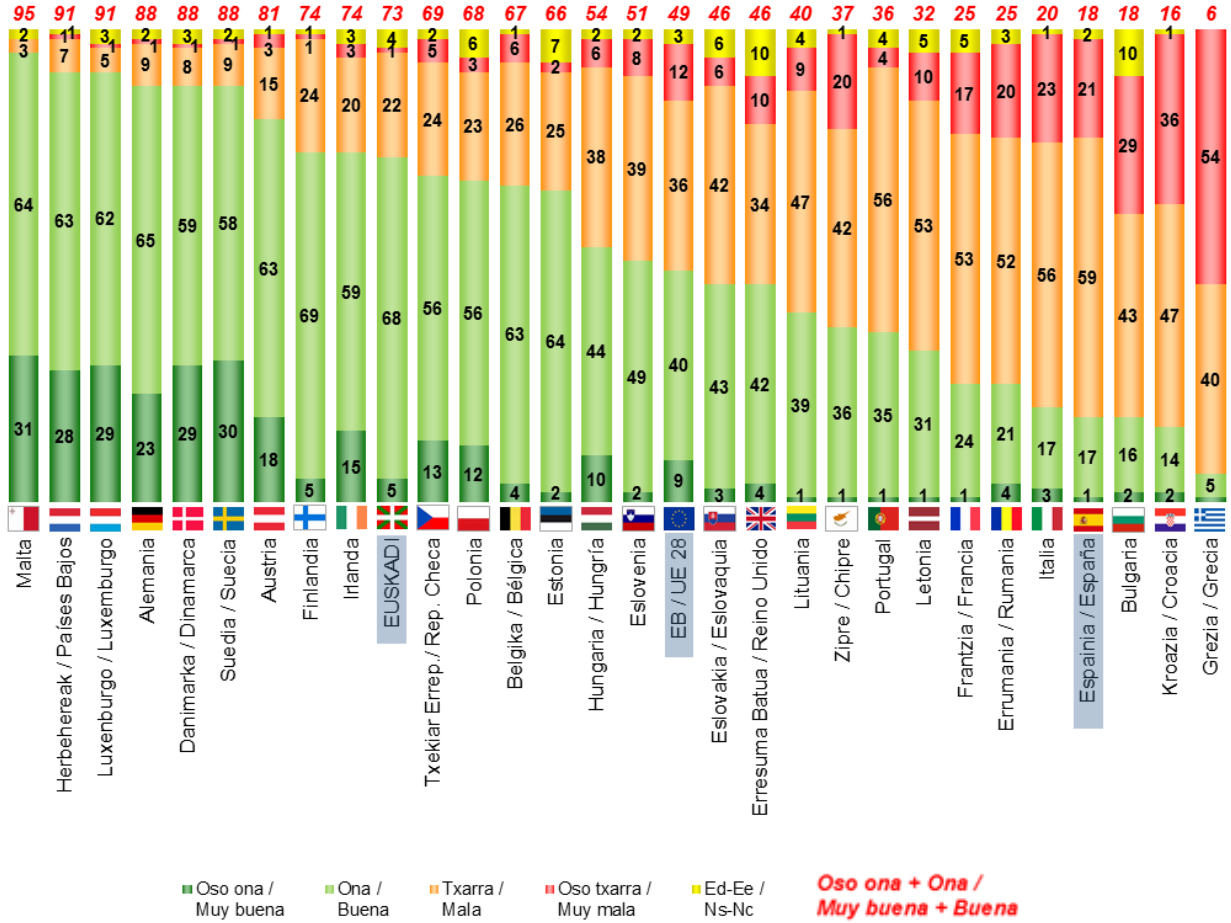


Taldeko emaitzak kontsultatzeko orrialdea / Página para consultar los resultados por colectivos: **63**





EGOERA EKONOMIKOAREN BALORAZIOA / VALORACIÓN DE LA SITUACIÓN ECONÓMICA



Europako Batzordea, Standard Eurobarometer 90, 2018ko arazoa. (Lagina: 15 urte edo gehiago)  
Comisión Europea, Standard Eurobarometer 90, noviembre 2018. (Muestra: >=15 años)

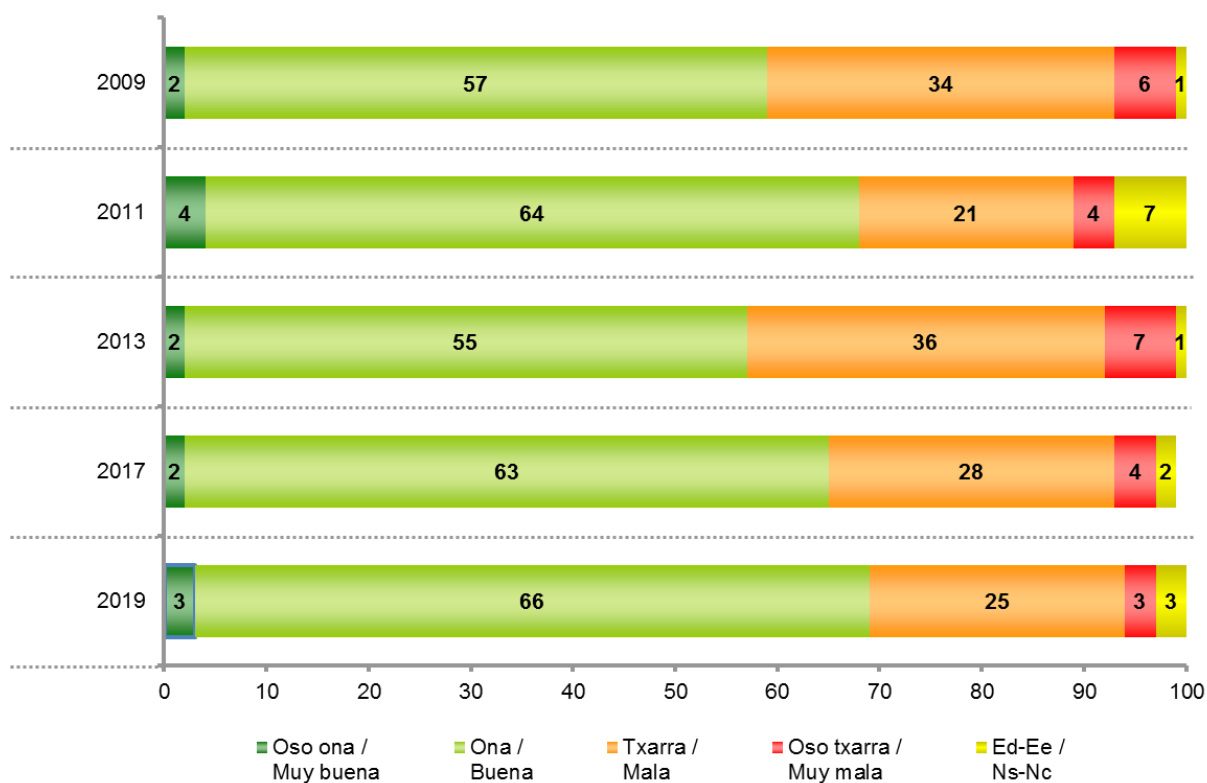
### 1.3 – Egoera ekonomiko pertsonala / Situación económica personal

OROKORREAN, NOLAKOA DA ZURE EGOERA EKONOMIKO PERTSONALA: OSO ONA, ONA, TXARRA EDO OSO TXARRA? / EN GENERAL, ¿CÓMO CALIFICARÍA SU PROPIA SITUACIÓN ECONÓMICA PERSONAL?

	GUZTIRA / TOTAL
Oso ona / Muy buena	3
Ona / Buena	66
Txarra / Mala	25
Oso txarra / Muy mala	3
Ed-Ee / Ns-Nc	3
Ehuneko bertikalak / Porcentajes verticales	100



Taldeko emaitzak kontsultatzeko orrialdea / Página para consultar los resultados por colectivos: **64**



## 1.4 – Euskadiko arazo nagusiak / Principales problemas de Euskadi

ZURE USTEZ ZEINTZUK DIRA EUSKADIKO HIRU ARAZO NAGUSIAK? /

EN SU OPINIÓN ¿CUÁLES SON LOS TRES PROBLEMAS MÁS IMPORTANTES DE EUSKADI?

	GUZTIRA / TOTAL
Lan merkatuari lotutako arazoak / Problemas ligados al mercado de trabajo	63
Etxebizitza eta etxe-gabeteak / Vivienda y desahucios	11
Egoera politikoa, politikariak eta gatazka politikoa / Situación política, políticos/as y conflicto político	11
Immigrazioa eta horrekin lotutako arazoak, arrazakeria / Inmigración y problemas relacionados con ella, racismo	10
Arazo ekonomikoak / Problemas económicos	9
Zerbitzu publikoen funtzionamendua eta hedadura, laguntzak / Funcionamiento y cobertura de los servicios públicos, ayudas	9
Delinkuentzia eta segurtasun falta / Delincuencia e inseguridad ciudadana	8
Osasungintza, Osakidetza, Gizarte Segurantza, osasuna / Sanidad, Osakidetza, Seguridad Social, salud	7
Pentsioak / Pensiones	7
Hezkuntza / Educación	5
Ingurumena / Medio ambiente	3
Arazo eta desberdintasun sozialak / Problemas y desigualdades sociales	3
Gizon eta emakumeen arteko desberdintasuna / Desigualdad entre mujeres y hombres	3
Hizkuntza egoerarekin lotutako arazoak / Problemas relacionados con la situación lingüística	3
Azpiegiturak eta garraioak / Infraestructuras y transportes	2
Gazteen arazoak / Problemas de la juventud	2
Indarkeria, terrorismoa, presoak eta bake prozesua / Violencia, terrorismo, presos/as, proceso de paz	2
Arazo demografikoak: jaiotza-tasa baxua, biztanleen zahartzea / Problemas demográficos: baja natalidad, envejecimiento población	2
Ustelkeria eta iruzurra / Corrupción y fraude	2
Murrizketak / Recortes	1
Balioen krisia, norberekeria, intolerantzia, errespetu falta, kontsumismoa... / Crisis de valores, egoísmo, intolerancia, falta de respeto, consumismo,...	1
Drogak / Drogas	1
Familia eta lana bateratzea, familia politika / Conciliación de la vida familiar y laboral, política familiar	1
Beste arazo batzuk / Otros problemas	2
Ed-Ee / Ns-Nc	13

Inkstatuek espontaneoki emandako erantzunak ondoren kodifikatu dira /

Se ha realizado una codificación posterior de las respuestas dadas espontáneamente por las personas encuestadas

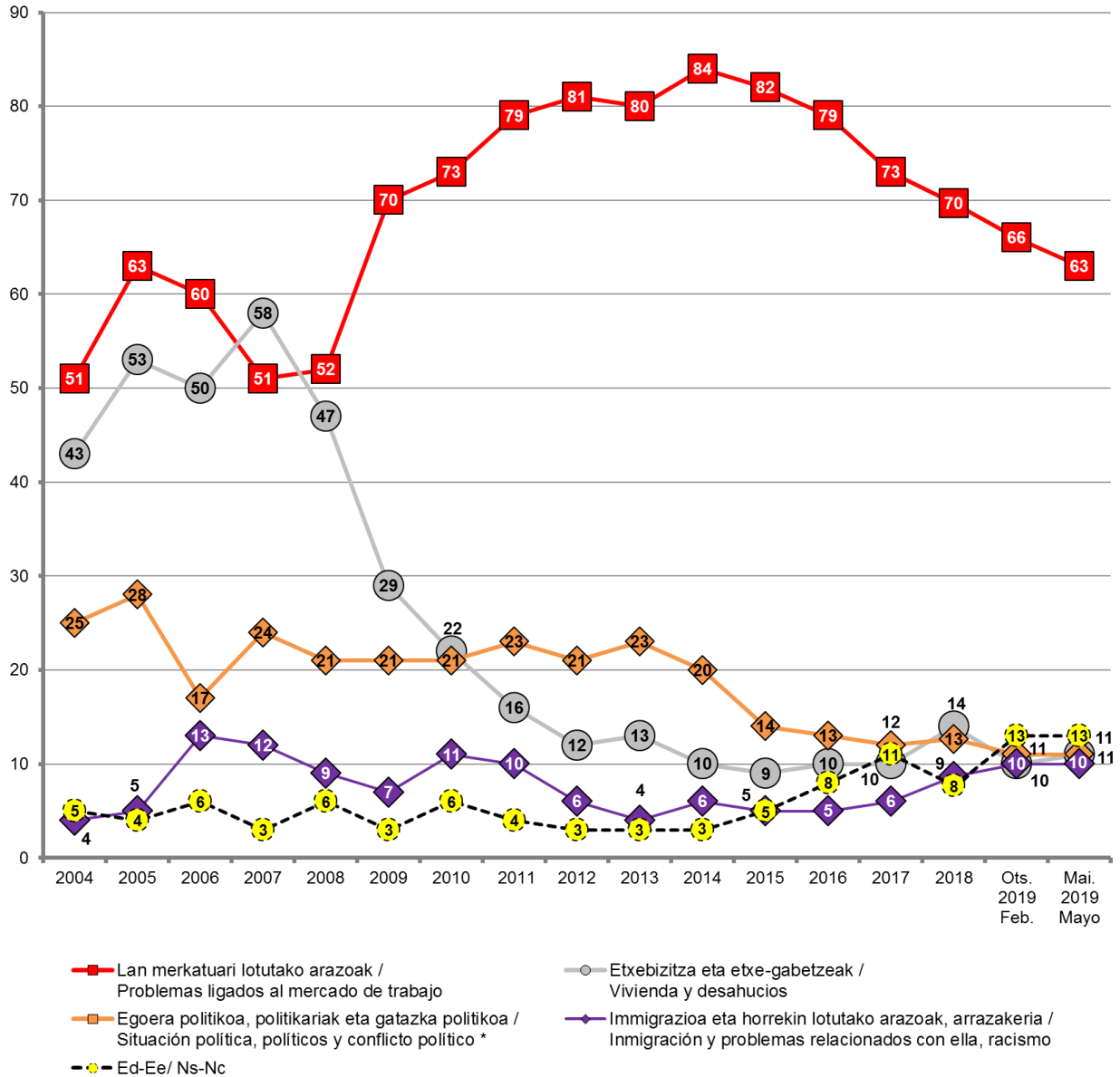
Ehunekoen batura ez da 100 hiru arazo aipatu ahal zirelako / Los porcentajes no suman 100 porque se podían dar tres respuestas



Taldeko emaitzak kontsultatzeko orrialdea / Página para consultar los resultados por colectivos: **65**

EUSKADIKO ARAZO NAGUSIEN BILAKAERA / EVOLUCIÓN DE LOS PRINCIPALES PROBLEMAS DE EUSKADI

Grafikoen herritarren %10ek edo gehiagok aipatutako arazoak bakarrik azaltzen dira /  
 En el gráfico se muestran sólo los problemas mencionados por un 10% o más de la población

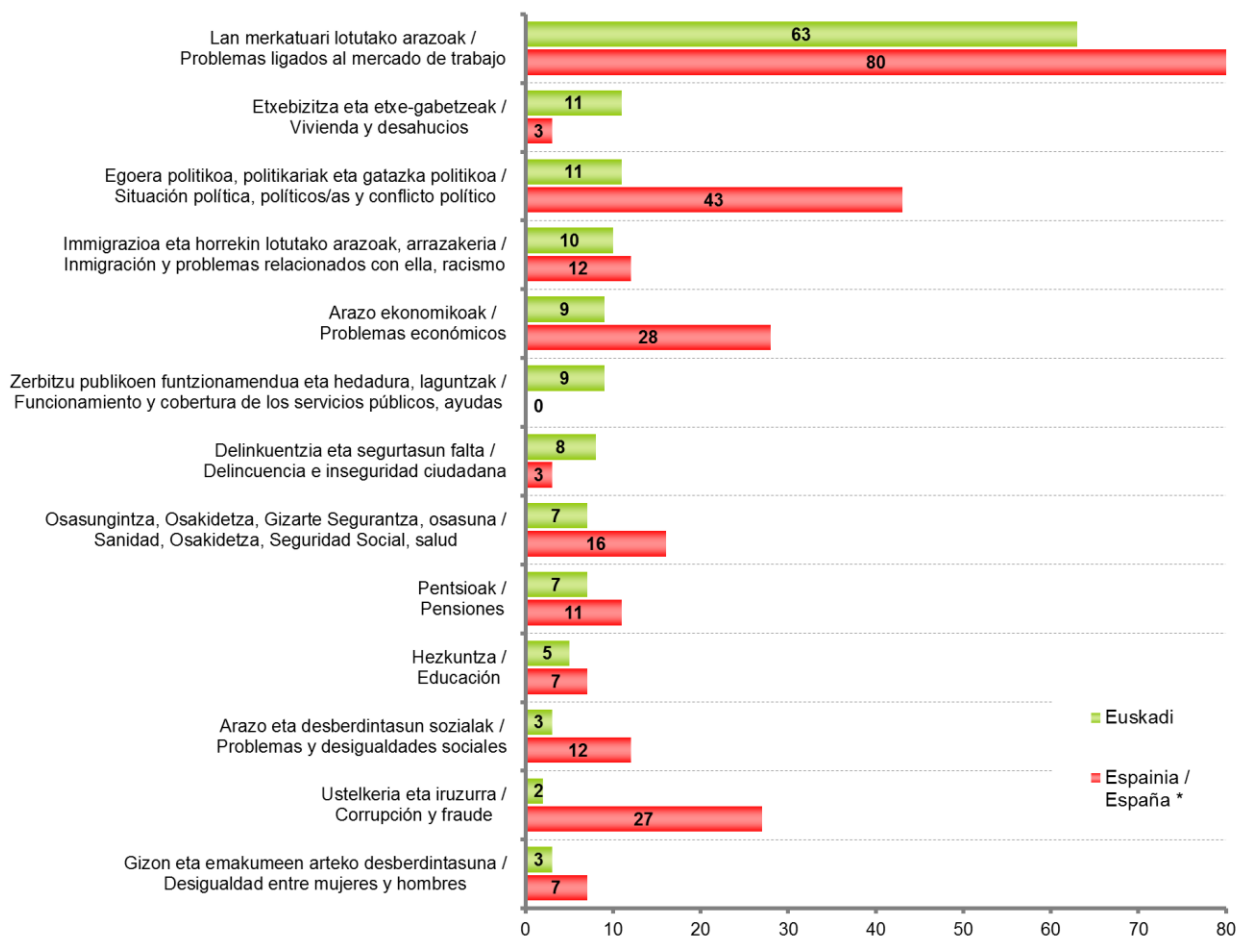


\* 2014ra arte presoekin lotutako arazoak "Egoera politikoa, politikariak eta gatazka politikoa" arazoaren barruan zeuden. Handik aurrera "Indarkeria, terrorismoa, presoak eta bake prozesua" arazora pasa dira / Hasta el año 2014 los problemas relacionados con los presos/as estaban incluidos en la categoría "Situación política, políticos y conflicto político". A partir de entonces han pasado a estar en la categoría "Violencia, Terrorismo, presos/as y proceso de paz"

Bilakaera datuak interpretatzean kontuan izan behar dira erantzunik eman ez duten herritarren ehunekoaren gorabeherak eta hiru arazo aipatzeko aukera izan arren, bakar bat aipatu dutenen ehunekoarenak (%27) / Al interpretar los datos de evolución se debe tener en cuenta la variación del porcentaje de personas que no han contestado a la pregunta y la de quienes pudiendo mencionar hasta tres problemas, han mencionado solo uno (27%)

EUSKADIKO ARAZO NAGUSIAK / PRINCIPALES PROBLEMAS DE EUSKADI

Grafikoan herritarren %5ek edo gehiagok aipatutako arazoak bakarrik azaltzen dira, bi ikerketetako batean gutxienez /  
En el gráfico se muestran sólo los problemas mencionados por un 5% o más de la población, por lo menos en uno de los estudios



\* CIS (Centro de Investigaciones Sociológicas), 3.247 ikerketa, 2019ko maiatzeko Barometroa /  
CIS (Centro de Investigaciones Sociológicas), estudio nº 3.247, Barómetro de mayo 2019

CISen ikerketan arazoaren sailkapena desberdina denez, alderatu ahal izateko, Soziometroko sailkapenaren arabera multzokatu dira /  
La clasificación de los problemas en el estudio del CIS es diferente, por lo que, a fin de poder comparar los datos, se han agrupado de acuerdo a la clasificación del Sociómetro

## 1.5 – Norberaren arazo nagusiak / Principales problemas personales

ZURE EGUNEROKO BIZITZAN ZENTRATUZ, ZEIN HIRU ARAZO EDO KEZKA NAGUSI DITUZU? /  
Y CENTRÁNDONOS EN SU VIDA DIARIA, ¿QUÉ TRES PROBLEMAS O PREOCUPACIONES PRINCIPALES TIENE UD.?

	GUZTIRA / TOTAL
Lan merkatuari lotutako arazoak / Problemas ligados al mercado de trabajo	40
Osasungintza, Osakidetza, Gizarte Segurantza, osasuna / Sanidad, Osakidetza, Seguridad Social, salud	16
Arazo ekonomikoak / Problemas económicos	12
Pentsioak / Pensiones	8
Etxebizitza eta etxe-gabetzeak / Vivienda y desahucios	7
Familia	6
Hezkuntza / Educación	5
Delinkuentzia eta segurtasun falta / Delincuencia e inseguridad ciudadana	4
Zerbitzu publikoen funtzionamendua eta hedadura, laguntzak / Funcionamiento y cobertura de los servicios públicos, ayudas	4
Azpiegiturak eta garraioak / Infraestructuras y transportes	2
Egoera politikoa, politikariak eta gatazka politikoa / Situación política, políticos/as y conflicto político	2
Familia eta lana bateratzea, familia politika / Conciliación de la vida familiar y laboral, política familiar	2
Immigrazioa eta horrekin lotutako arazoak, arrazakeria / Inmigración y problemas relacionados con ella, racismo	2
Arazo eta desberdintasun sozialak / Problemas y desigualdades sociales	2
Ingurumena / Medio ambiente	2
Pertsona nagusiei laguntza / Asistencia a personas mayores	1
Gazteen arazoak / Problemas de la juventud	1
Hizkuntza egoerarekin lotutako arazoak / Problemas relacionados con la situación lingüística	1
Balioen krisia, norberekeria, intolerantzia, errespetu falta, kontsumismoa... / Crisis de valores, egoísmo, intolerancia, falta de respeto, consumismo,...	1
Gizon eta emakumeen arteko desberdintasuna / Desigualdad entre mujeres y hombres	1
Beste arazo batzuk / Otros problemas	3
Ed-Ee / Ns-Nc	24

Inkestatuek espontaneoki emandako erantzunak ondoren kodifikatu dira /

Se ha realizado una codificación posterior de las respuestas dadas espontáneamente por las personas encuestadas

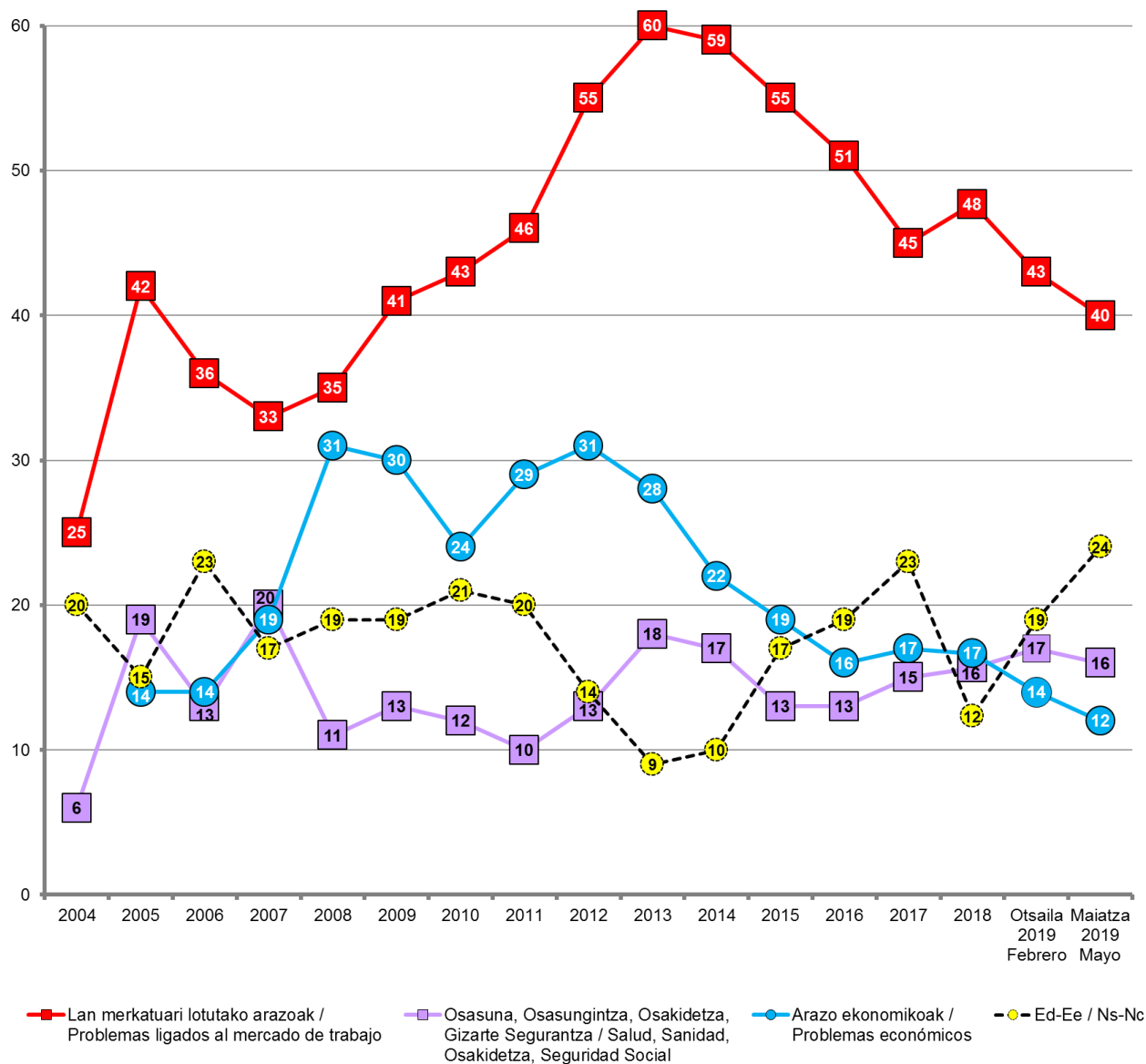
Ehuneko batura ez da 100 hiru arazo aipatu ahal zirelako / Los porcentajes no suman 100 porque se podían dar tres respuestas



Taldekako emaitzak kontsultatzeko orrialdea / Página para consultar los resultados por colectivos: 67

NORBERAREN ARAZO NAGUSIEN BILAKAERA / EVOLUCIÓN DE LOS PRINCIPALES PROBLEMAS PERSONALES

Grafikoan herritarren %10ek edo gehiagok aipatutako arazoak bakarrik azaltzen dira /  
En el gráfico se muestran sólo los problemas mencionados por un 10% o más de la población

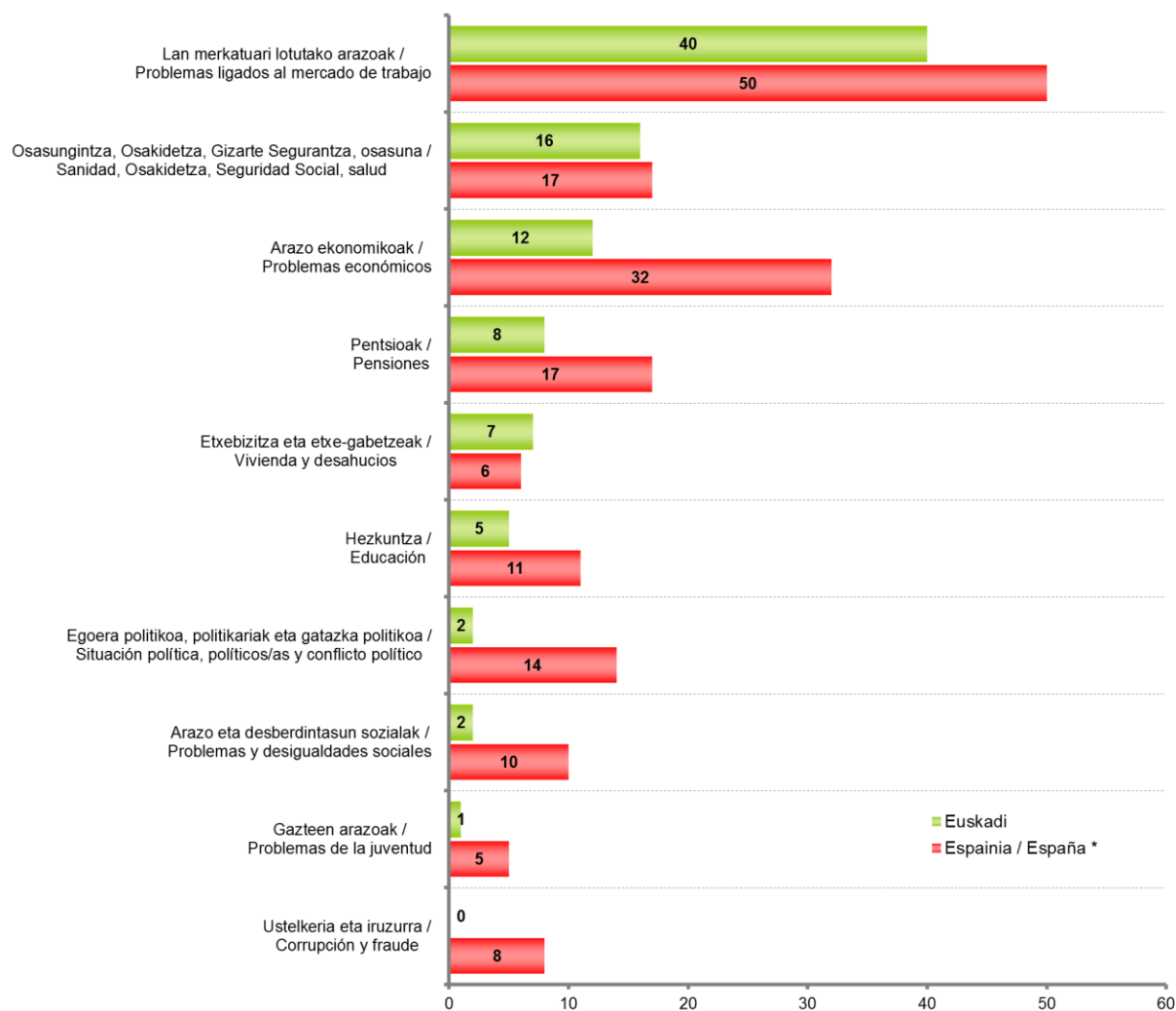


Bilakaera datuak interpretatzean kontuan izan behar dira erantzunik eman ez duten herritarren ehunekoaren gorabeherak eta hiru arazo aipatzeko aukera izan arren, bakar bat aipatu dutenen ehunekoarenak (%37) /

Al interpretar los datos de evolución se debe tener en cuenta la variación del porcentaje de personas que no han contestado a la pregunta y la de quienes pudiendo mencionar hasta tres problemas, han mencionado solo uno (37%)

NORBERAREN ARAZO NAGUSIAK / PRINCIPALES PROBLEMAS PERSONALES

Grafikoan herritarren %5ek edo gehiagok aipatutako arazoak bakarrik azaltzen dira, bi ikerketetako batean gutxienez / En el gráfico se muestran sólo los problemas mencionados por un 5% o más de la población, por lo menos en uno de los dos estudios



\* CIS (Centro de Investigaciones Sociológicas), 3.247 ikerketa, 2019ko maiatzeko Barometroa / CIS (Centro de Investigaciones Sociológicas), estudio nº 3.247, Barómetro de mayo 2019

CISen ikerketan arazoaren sailkapena desberdina denez, alderatu ahal izateko, Soziometroko sailkapenaren arabera multzokatu dira / La clasificación de los problemas en el estudio del CIS es diferente, por lo que, a fin de poder comparar los datos, se han agrupado de acuerdo a la clasificación del Sociómetro.

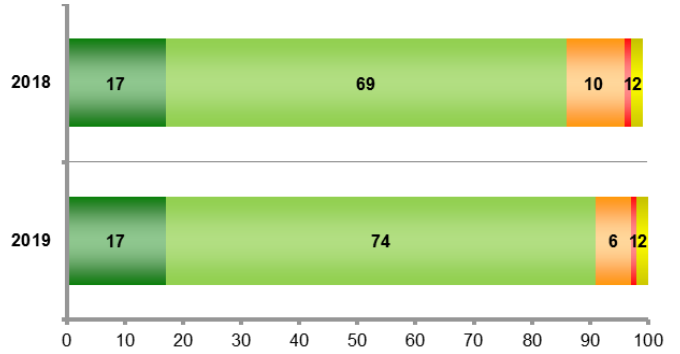
“Familia” arazoaren alderaketarik ez da agertzen, CISen ikerketan kategoria hori ez delako azaltzen / No se muestra la comparación del problema “Familia”, porque esta categoría no se contempla en el estudio del CIS.



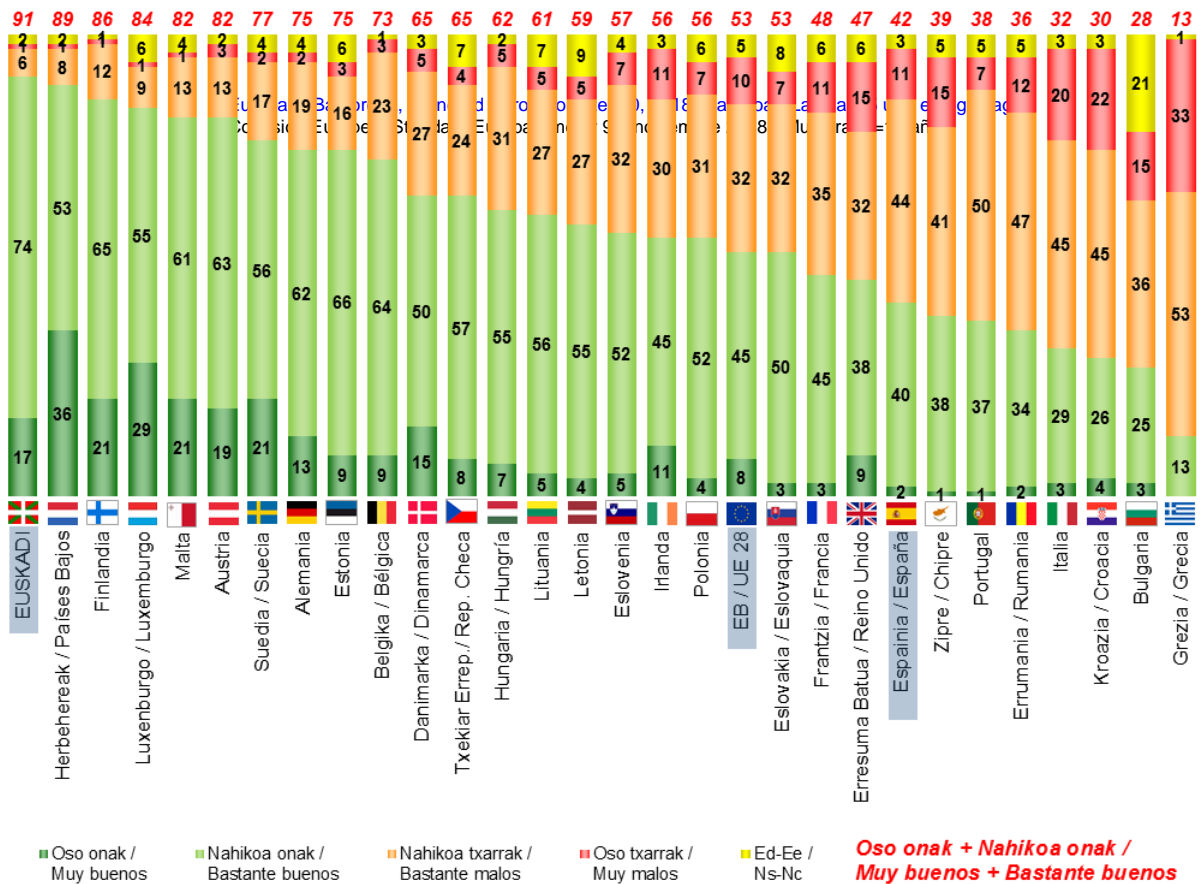
## 1.6 – Zerbitzu publikoen balorazioa / Valoración de los servicios públicos

ORO HAR, NOLAKOAK USTE DUZU DIRELA ZERBITZU PUBLIKOAK EUSKADIN? /  
EN GENERAL, ¿CÓMO DIRÍA UD. QUE SON LOS SERVICIOS PÚBLICOS EN EUSKADI?

	GUZTIRA / TOTAL
Oso onak / Muy buenos	17
Nahikoa onak / Bastante buenos	74
Nahikoa txarrak / Bastante malos	6
Oso txarrak / Muy malos	1
Ed-Ee / Ns-Nc	2
Ehuneko bertikalak / Porcentajes verticales	100



Taldekako emaitzak kontsultatzeko orrialdea / Página para consultar los resultados por colectivos: **69**



■ Oso onak / Muy buenos   
 ■ Nahikoa onak / Bastante buenos   
 ■ Nahikoa txarrak / Bastante malos   
 ■ Oso txarrak / Muy malos   
 ■ Ed-Ee / Ns-Nc   
 ■ **Oso onak + Nahikoa onak / Muy buenos + Bastante buenos**

## 1.7 – Eusko Jaurlaritzaren zenbait arlotako jardueraren balorazioa / Valoración de la actuación del Gobierno Vasco en distintos ámbitos

ETA ZEHATZAGO, ZURE IRITZIZ, NOLAKOA DA ONDOKO GAJETAN AZKEN URTEOTAN EUSKO JAURLARITZA EGITEN ARI DEN LANA: ONA, HALA-HOLAKOA EDO TXARRA? /

Y MÁS CONCRETAMENTE, ¿CÓMO VALORA UD. LA ACTUACIÓN DEL GOBIERNO VASCO EN ESTOS ÚLTIMOS AÑOS EN LOS SIGUIENTES TEMAS: BUENA, REGULAR O MALA?

	GUZTIRA / TOTAL	
TURISMOA / TURISMO	Ona / Buena	66
	Hala-holakoa / Regular	21
	Txarra / Mala	5
	Ed-Ee / Ns-Nc	8
OSASUNGINTZA / SANIDAD	Ona / Buena	63
	Hala-holakoa / Regular	28
	Txarra / Mala	7
	Ed-Ee / Ns-Nc	2
KULTURA / CULTURA	Ona / Buena	60
	Hala-holakoa / Regular	27
	Txarra / Mala	7
	Ed-Ee / Ns-Nc	7
EUSKARA / EUSKERA	Ona / Buena	52
	Hala-holakoa / Regular	28
	Txarra / Mala	8
	Ed-Ee / Ns-Nc	12
BAKEA ETA BIZIKIDETZA / PAZ Y CONVIVENCIA	Ona / Buena	52
	Hala-holakoa / Regular	32
	Txarra / Mala	9
	Ed-Ee / Ns-Nc	8
GIZARTE ONGIZATEA / BIENESTAR SOCIAL	Ona / Buena	49
	Hala-holakoa / Regular	36
	Txarra / Mala	10
	Ed-Ee / Ns-Nc	5
HERRILANAK ETA AZPIEGITURAK / OBRAS PÚBLICAS E INFRAESTRUCTURAS	Ona / Buena	49
	Hala-holakoa / Regular	30
	Txarra / Mala	12
	Ed-Ee / Ns-Nc	9
INGURUMENA / MEDIO AMBIENTE	Ona / Buena	49
	Hala-holakoa / Regular	32
	Txarra / Mala	12
	Ed-Ee / Ns-Nc	7
Ehuneko bertikalak / Porcentajes verticales	100	

(...)

ETA ZEHATZAGO, ZURE IRITZIZ, NOLAKOA DA ONDOKO GAJETAN AZKEN URTEOTAN EUSKO JAURLARITZA EGITEN ARI DEN LANA: ONA, HALA-HOLAKOA EDO TXARRA? /

Y MÁS CONCRETAMENTE, ¿CÓMO VALORA UD. LA ACTUACIÓN DEL GOBIERNO VASCO EN ESTOS ÚLTIMOS AÑOS EN LOS SIGUIENTES TEMAS: BUENA, REGULAR O MALA?

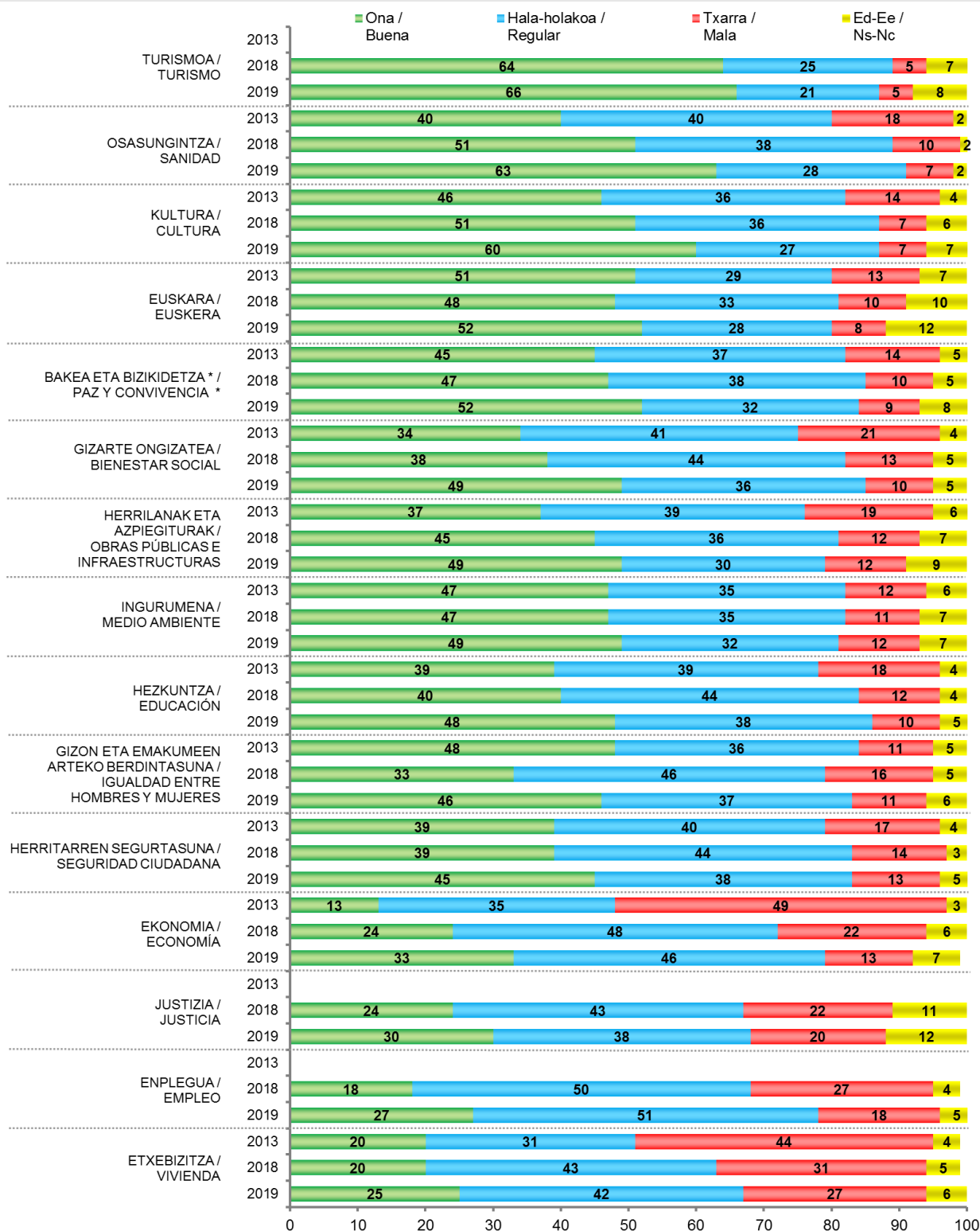
(...)

		GUZTIRA / TOTAL
HEZKUNTZA / EDUCACIÓN	Ona / Buena	48
	Hala-holakoa / Regular	38
	Txarra / Mala	10
	Ed-Ee / Ns-Nc	5
GIZON ETA EMAKUMEEN ARTEKO BERDINTASUNA / IGUALDAD ENTRE HOMBRES Y MUJERES	Ona / Buena	46
	Hala-holakoa / Regular	37
	Txarra / Mala	11
	Ed-Ee / Ns-Nc	6
HERRITARREN SEGURTASUNA / SEGURIDAD CIUDADANA	Ona / Buena	45
	Hala-holakoa / Regular	38
	Txarra / Mala	13
	Ed-Ee / Ns-Nc	5
EKONOMIA / ECONOMÍA	Ona / Buena	33
	Hala-holakoa / Regular	46
	Txarra / Mala	13
	Ed-Ee / Ns-Nc	7
JUSTIZIA / JUSTICIA	Ona / Buena	30
	Hala-holakoa / Regular	38
	Txarra / Mala	20
	Ed-Ee / Ns-Nc	12
ENPLEGUA / EMPLEO	Ona / Buena	27
	Hala-holakoa / Regular	51
	Txarra / Mala	18
	Ed-Ee / Ns-Nc	5
ETXEBIZITZA / VIVIENDA	Ona / Buena	25
	Hala-holakoa / Regular	42
	Txarra / Mala	27
	Ed-Ee / Ns-Nc	6
Ehuneko bertikalak / Porcentajes verticales		100



Taldeko emaitzak kontsultatzeko orrialdea / Página para consultar los resultados por colectivos: 70

ETA ZEHATZAGO, ZURE IRITZIZ, NOLAKO DA ONDOKO GAIETAN AZKEN URTEOTAN EUSKO JAURLARITZA EGITEN ARI DEN LANA: ONA, HALA-HOLAKO A EDO TXARRA? / Y MÁS CONCRETAMENTE, ¿CÓMO VALORA UD. LA ACTUACIÓN DEL GOBIERNO VASCO EN ESTOS ÚLTIMOS AÑOS EN LOS SIGUIENTES TEMAS: BUENA, REGULAR O MALA?



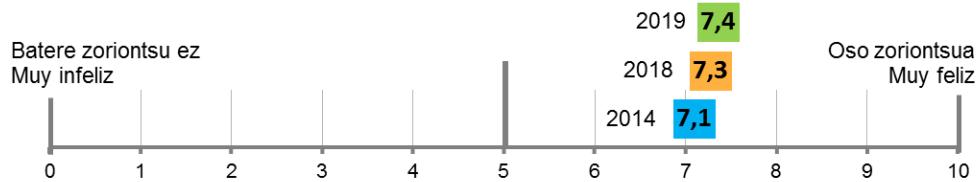
\* 2013 urtean "Bakeaz" soilik galdetu genuen / El año 2013 se preguntaba solo por la "Paz"

## 2 - Osasungintza / Sanidad

### 2.1 - Norberaren osasunaren hautematea / Percepción de la propia salud

#### 2.1.1 – Zoriontasun sentimendua / Sentimiento de felicidad

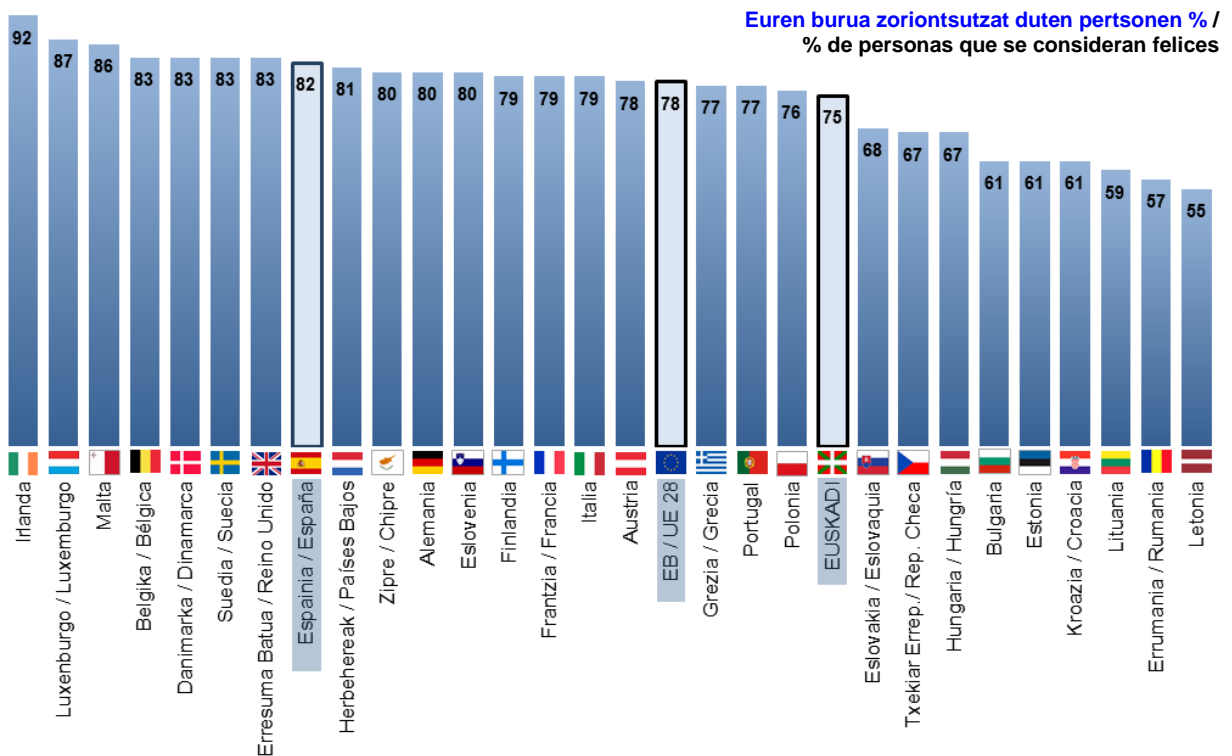
ESADAZU, MESEDEZ, ORO HAR, ZENBATERAINO ZAREN ZORIONTSU, 0TIK 10ERAKO ESKALA BATEAN. 0AK ESAN NAHI DU "EZ ZARELA BATERE ZORIONTSUA" ETA 10AK "OSO ZORIONTSUA ZARELA" / EN LÍNEAS GENERALES, ¿CÓMO DE FELIZ DIRÍA QUE ES UD., UTILIZANDO UNA ESCALA DE 0 A 10 EN LA QUE 0 SIGNIFICA QUE ES "MUY INFELIZ" Y 10 QUE ES "MUY FELIZ"?



Batezbestekoa (0=batere zoriontsu ez; 10=oso zoriontsua) / Media (0=muy infeliz; 10=muy feliz)



Taldeko emaitzak kontsultatzeko orrialdea / Página para consultar los resultados por colectivos: 76



Europako Batzordea, Special Eurobarometer 471, Fairness, inequality and inter-generational mobility, 2017ko abendua. (Lagina: 15 urte edo gehiago)  
Comisión Europea, Special Eurobarometer 471, Fairness, inequality and inter-generational mobility diciembre 2017. (Muestra: >=15 años)

Eurobarometroan galdera beste modu batean egin zen, bertan "orokorrean persona zoriontsua naizela uste dut" esaldiarekin adostasun maila galdetzen zen. Esaldiarekin oso ados edo ados agertuko direnak jo ditugu pertsona zoriontsutzat. Gure eskalan, berriz, 0tik 10era 7 edo gehiago erantzun dutenak /

El Eurobarometro realiza esta pregunta de forma diferente, en el mismo se pregunta sobre el nivel de acuerdo con la afirmación de que "en general me considero una persona feliz". Hemos estimado que las personas que se muestran de acuerdo o muy de acuerdo con esta afirmación se consideran felices. En nuestra escala de 0 a 10, hemos considerado a las personas que responden un 7 o más

## 2.1.2 – Zoriontsu izateko garrantzitsuena / Lo más importante para ser feliz

ONDOKO ZERRENDATIK, ZEINTZUK DIRA ZURETZAT BI GAUZARIK GARRANTZITSUENAK ZORIONTSU IZATEKO? / DE LA SIGUIENTE LISTA, ¿CUÁLES SON, PARA UD., LAS DOS COSAS MÁS IMPORTANTES PARA CONSEGUIR LA FELICIDAD?

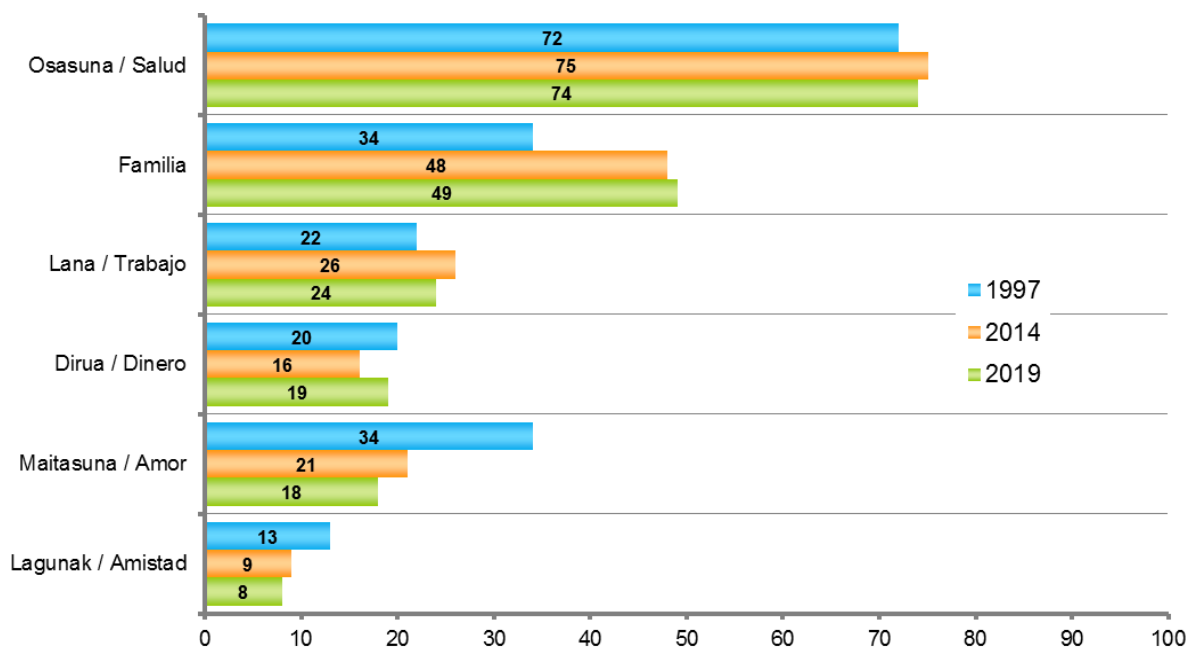
	GUZTIRA / TOTAL
Osasuna / Salud	74
Familia / Familia	49
Lana / Trabajo	24
Dirua / Dinero	19
Maitasuna / Amor	18
Lagunak / Amistad	8
Beste bat / Otra*	1
Ed-Ee / Ns-Nc	2

\* Erantzun aukera hau ez zitzaien irakurri inkestatuei / Esta opción de respuesta no se ha leído a las y los encuestados

Ehunekoen batura ez da 100 bi erantzun eman ahal zirelako / Los porcentajes no suman 100 porque se podían dar dos respuestas



Taldekako emaitzak kontsultatzeko orrialdea / Página para consultar los resultados por colectivos: 78

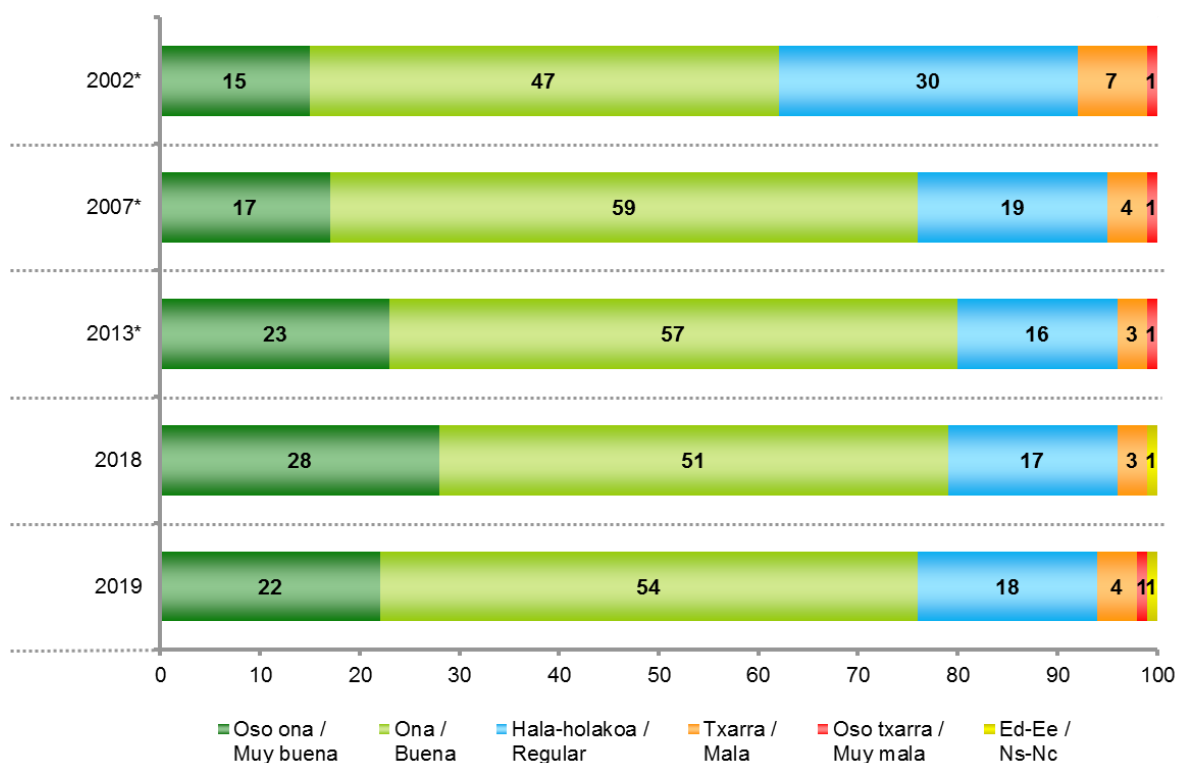


### 2.1.3 – Norberaren osasun egoeraren pertzepzioa / Percepción de la situación de la salud personal

ZURE USTEZ, ORO HAR NOLAKOA DA ZURE OSASUNA? / ¿CONSIDERA UD. QUE SU SALUD EN GENERAL ES...?	
	GUZTIRA / TOTAL
Oso ona / Muy buena	22
Ona / Buena	54
Hala-holakoa / Regular	18
Txarra / Mala	4
Oso txarra / Muy mala	1
Ed-Ee / Ns-Nc	1
<b>Ehuneko bertikalak / Porcentajes verticales</b>	<b>100</b>

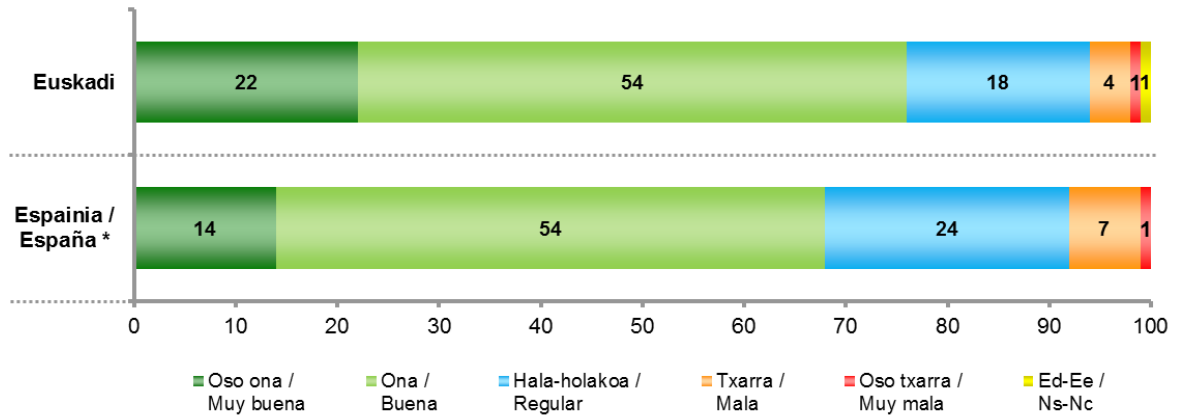


Taldeko emaitzak kontsultatzeko orrialdea / Página para consultar los resultados por colectivos: **80**



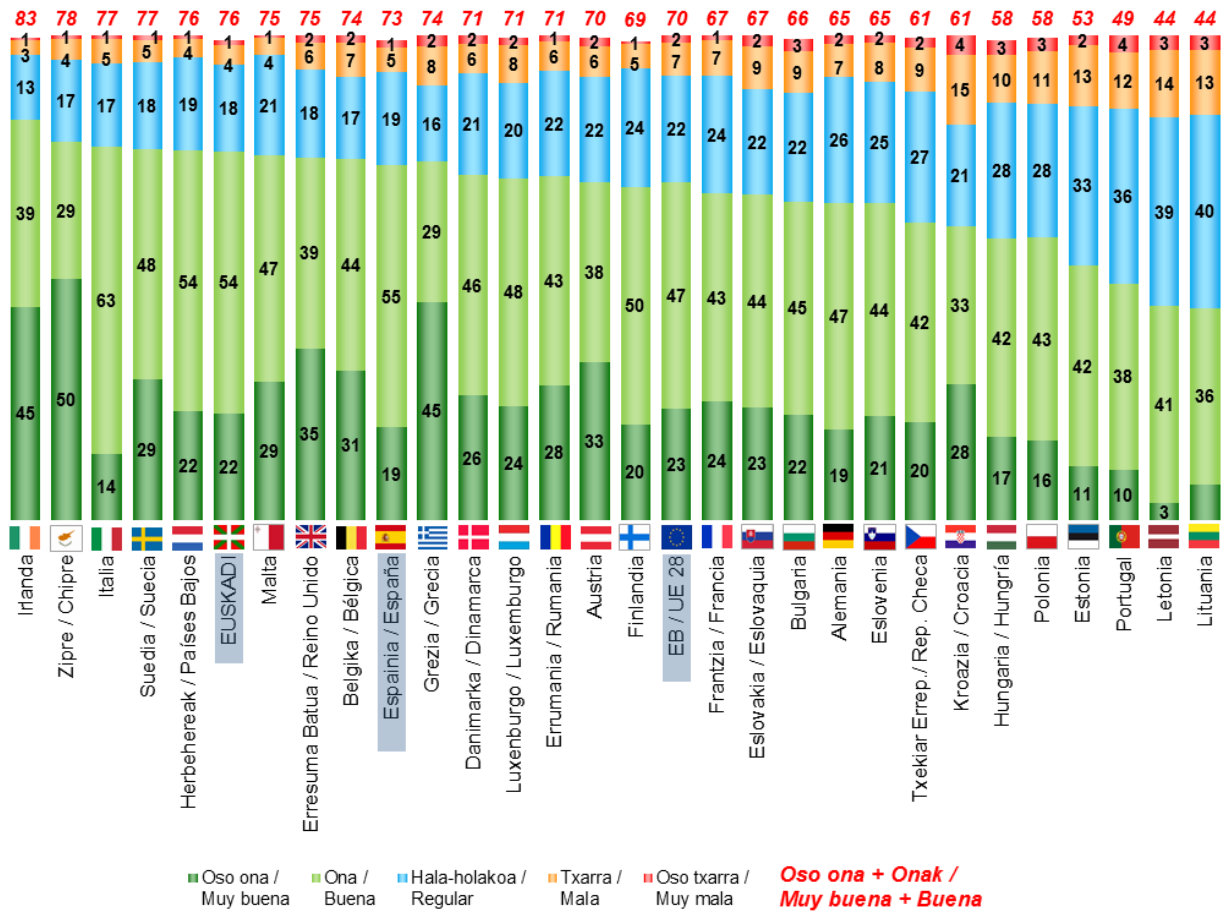
\* 2018a aurreko datuen iturria: Eusko Jaurlaritzak, Osasun Saila: Osasun inkesta  
Fuente de datos anteriores a 2018: Gobierno Vasco, Dpto. Salud: Encuesta de salud

NORBERAREN OSASUN EGOERAREN PERTZEPZIOA / PERCEPCIÓN DE LA SITUACIÓN DE LA SALUD PERSONAL



\* CIS (Centro de Investigaciones Sociológicas), 3.205 ikerketa, 2018ko otsaileko Barometroa / CIS (Centro de Investigaciones Sociológicas), estudio nº 3.205, Barómetro de febrero 2018

La pregunta del CIS se refiere a los últimos 12 meses / CIS-en galdera azken 12 hilabeei buruzkoa da.



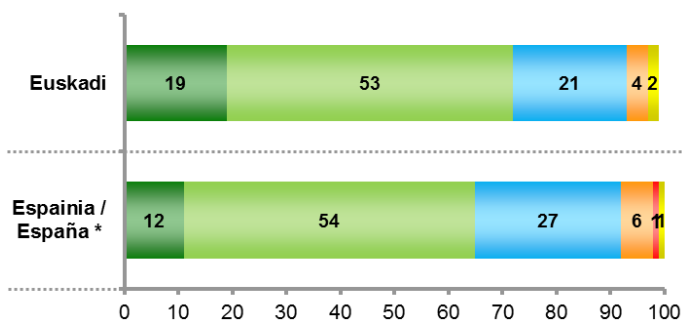
Eurostat, EU statistic on Income and Living Conditions, 2017 (Lagina: 16 urte edo gehiago)  
Eurostat, EU statistic on Income and Living Conditions, 2017 (Muestra: >=16 años)



## 2.1.4 – Norberaren bizi estiloaren balorazioa / Valoración del estilo de vida personal

ETA, ORO HAR, ESANGO ZENUKE ZURE BIZI-ESTILO DELA...? / Y ¿DIRÍA UD. QUE SU ESTILO DE VIDA GENERAL ES...?

	GUZTIRA / TOTAL
Oso osasuntsua / Muy saludable	19
Nahikoa osasuntsua / Bastante saludable	53
Zertxobait osasuntsua / Algo saludable	21
Ez oso osasuntsua / Poco saludable	4
Batere osasuntsua ez / Nada saludable	0
Ed-Ee / Ns-Nc	2
<b>Ehunek bertikalak / Porcentajes verticales</b>	<b>100</b>



\* CIS (Centro de Investigaciones Sociológicas), 3.205 ikerketa, 2018ko otsaileko Barometroa / CIS (Centro de Investigaciones Sociológicas), estudio nº 3.205, Barómetro de febrero 2018  
La pregunta del CIS se refiere a los últimos 12 meses / CIS-en galdera azken 12 hilabeei buruzkoa da.



Taldekako emaitzak kontsultatzeko orrialdea / Página para consultar los resultados por colectivos: 81

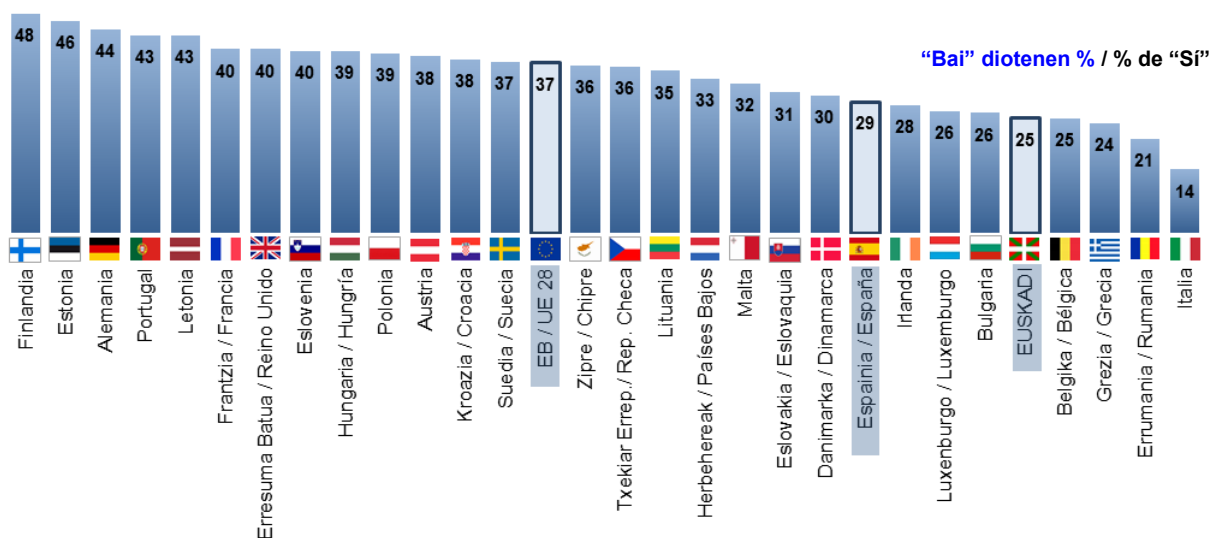
## 2.1.5 – Gaixotasun kronikoren bat izatea / Tenencia de alguna enfermedad crónica

BADUZU GAIXOTASUN EDO OSASUN ARAZO KRONIKORIK, HAU DA, GUTXIENEZ 6 HILABETE IRAUN DUENA EDO IRAUTEA ESPERO DENA? / ¿TIENE ALGUNA ENFERMEDAD O PROBLEMA DE SALUD CRÓNICO, ES DECIR, QUE HAYA DURADO O SE ESPERA QUE DURE AL MENOS 6 MESES?

	GUZTIRA / TOTAL
Bai / Sí	25
Ez / No	71
Ed-Ee / Ns-Nc	4
<b>Ehunek bertikalak / Porcentajes verticales</b>	<b>100</b>



Taldekako emaitzak kontsultatzeko orrialdea / Página para consultar los resultados por colectivos: 82



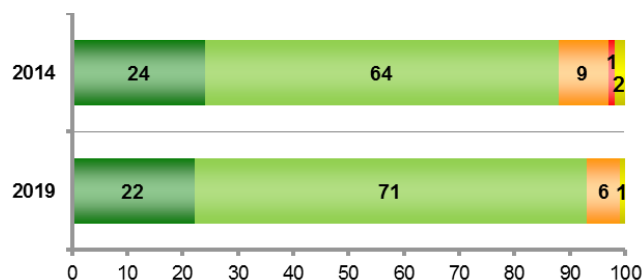
Eurostat, EU statistic on Income and Living Conditions, 2017 (Lagina: 16 urte edo gehiago)  
Eurostat, EU statistic on Income and Living Conditions, 2017 (Muestra: >=16 años)

## 2.2 - Euskadiko osasungintzaren balorazioa / Valoración de la sanidad en Euskadi

### 2.2.1 – Euskadiko osasungintzaren funtzionamenduari buruzko balorazio orokorra / Valoración general del funcionamiento de la sanidad en Euskadi

ALDE BATERA UTZITA OSAKIDETZAREN ZERBITZUETARA JOAN ZAREN ALA EZ ETA NOLAKO ESPERIENTZIA IZAN DUZUN, ORO HAR NOLA ESANGO ZENUKE FUNTZIONATZEN DUELA OSASUNGINTZAK EUSKADIN? / INDEPENDIENTEMENTE DE SI HA ACUDIDO O NO A LOS SERVICIOS DE OSAKIDETZA Y DE LA EXPERIENCIA QUE HAYA TENIDO, EN GENERAL, ¿CÓMO DIRÍA QUE FUNCIONA LA SANIDAD EN EUSKADI?

	GUZTIRA / TOTAL
Oso ondo / Muy bien	22
Ondo / Bien	71
Gaizki / Mal	6
Oso gaizki / Muy mal	0
Ed-Ee / Ns-Nc	1
Ehuneko bertikalak / Porcentajes verticales	100

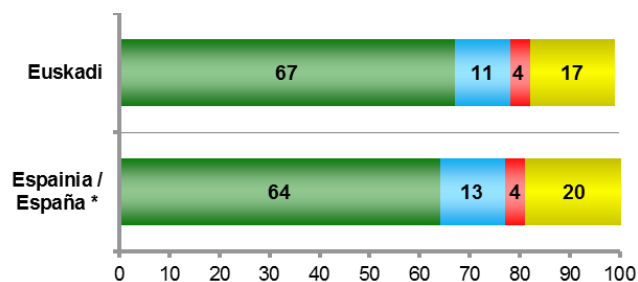


Taldekako emaitzak kontsultatzeko orrialdea / Página para consultar los resultados por colectivos: **83**

### 2.2.2 – Euskadiko osasungintzaren balorazioa Estatukoarekin alderatuta / Valoración de la Sanidad de Euskadi en comparación con la del Estado

ESTATUKO BESTE LEKUEKIN KONPARATUZ, ZURE USTEZ EUSKADIN HERRITARREI ESKAINTZEN ZAIZKIEN OSASUN ZERBITZUAK HOBEAK DIRA, BERDINAK DIRA ALA TXARRAGOAK DIRA? / Y EN COMPARACIÓN CON EL RESTO DEL ESTADO, ¿DIRÍA USTED QUE EN EUSKADI LOS SERVICIOS QUE SE OFRECEN A LAS Y LOS CIUDADANOS VASCOS EN MATERIA DE SANIDAD SON MEJORES, IGUALES O PEORES?

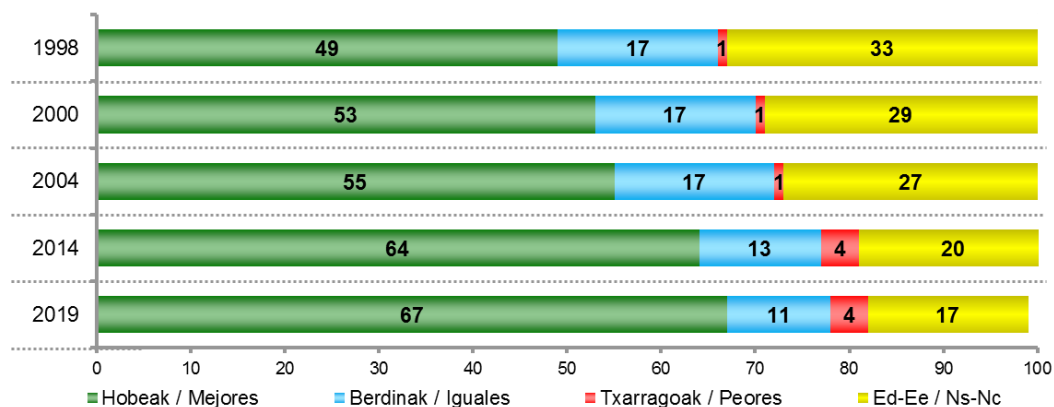
	GUZTIRA / TOTAL
Hobeak / Mejores	67
Berdinak / Iguales	11
Txarragoak / Peores	4
Ed-Ee / Ns-Nc	17
Ehuneko bertikalak / Porcentajes verticales	100



Taldekako emaitzak kontsultatzeko orrialdea / Página para consultar los resultados por colectivos: **84**

\* CIS (Centro de Investigaciones Sociológicas), Barómetro Sanitario 8.818 ikerketa, 2018 / Estudio nº 8.818, 2018

CISek alderaketa norberarena ez den beste Komunitate Autonomoein egiteko eskatzen die elkarrizketatuei / El CIS pide a las y los entrevistados que comparen la propia con el resto de Comunidades Autónomas



## 2.2.3 – Euskadiko osasungintzari buruzko zenbait aspekturen balorazioa / Valoración de determinados aspectos de la sanidad en Euskadi


ORAIN OSASUN SISTEMAREN ZENBAIT ASPEKTU IRAKURRIKO DIZKIZUT. ESADAZU, MESEDEZ, ZURE IRITZIZ HORIETAKO BAKOITZAK EUSKAL OSASUNGINTZAN ZER MODUZ FUNTZIONATZEN DUEN EDO ZER MODUZKO EGOERA DUEN, 0TIK 10ERAKO ESKALAN. 0AK ESAN NAHI DU ASPEKTU HORREK OSO GAIZKI FUNTZIONATZEN DUELA ETA 10AK OSO ONDO FUNTZIONATZEN DUELA / A CONTINUACIÓN, LE VOY A LEER DIFERENTES ASPECTOS DEL SISTEMA SANITARIO VASCO. DÍGAME, POR FAVOR, EN SU OPINIÓN, CÓMO FUNCIONA O CÓMO ES LA SITUACIÓN DE LA SANIDAD VASCA EN ESE ASPECTO, EN UNA ESCALA DE 0 A 10, EN LA QUE 0 SIGNIFICA QUE EN ESE ASPECTO FUNCIONA MUY MAL Y 10 QUE FUNCIONA MUY BIEN

	GUZTIRA / TOTAL
OSASUNGINTZAKO LANGILEEN PROFESIONALITASUNA (MEDIKUAK, ERIZAINAK...) / LA PROFESIONALIDAD DEL PERSONAL SANITARIO (MÉDICOS/AS, ENFERMEROS/AS...)	7,6
GIZATASUNA EDO HUMANITATEA TRATUAN / LA HUMANIDAD EN EL TRATO	7,4
INSTALAZIOAK, EKIPAMENDUAK ETA ABAR / LAS INSTALACIONES, EQUIPAMIENTOS ETC.	7,3
PAZIENTEAK NAHIAGO DUEN HIZKUNTZARA EGOKITZEA / LA ADAPTACIÓN AL IDIOMA PREFERIDO POR EL O LA PACIENTE	7,3
TELEFONO BIDEZKO KONTSULTA MEDIKOAK / LAS CONSULTAS MÉDICAS POR TELÉFONO	7,3
ZERBITZU ADMINISTRATIBOEN ERAGINKORTASUNA (HITZORDUAK, ZIURTAGIRIAK ETA ABAR...) / LA EFICACIA DE LOS SERVICIOS ADMINISTRATIVOS (CITAS, JUSTIFICANTES ETC.)	7,1
ZITA TELEFONAZ ESKATZEKO ARRETA PERTSONALA / EL SISTEMA DE ATENCIÓN TELEFÓNICA PERSONAL PARA PEDIR CITA	7,1
PAZIENTE BAKOITZARI ESKAINTZEN ZAION DENBORA / EL TIEMPO DEDICADO A ATENDER A CADA PACIENTE	6,7
HERRITARREK DITUZTEN OSASUN-BEHAR GUZTIEKIKO ARRETA / LA ATENCIÓN A TODAS LAS NECESIDADES SANITARIAS DE LA POBLACIÓN	6,4
ESPEZIALISTEKIN KONTSULTA IZATEKO ETA EBAKUNTZETARAKO ITXARON ZERRENDAK / LAS LISTAS DE ESPERA PARA CONSULTAS CON ESPECIALISTAS E INTERVENCIONES	4,9

Batezbestekoak (0=oso gaizki funtzionatzen du; 10=oso ondo funtzionatzen du) /  
Medias (0=funciona muy mal; 10=funciona muy bien)



Taldeko emaitzak kontsultatzeko orrialdea / Página para consultar los resultados por colectivos: **85**



## 2.2.4 – Arreta maila ezberdinen balorazioa / Valoración de los distintos de niveles de atención

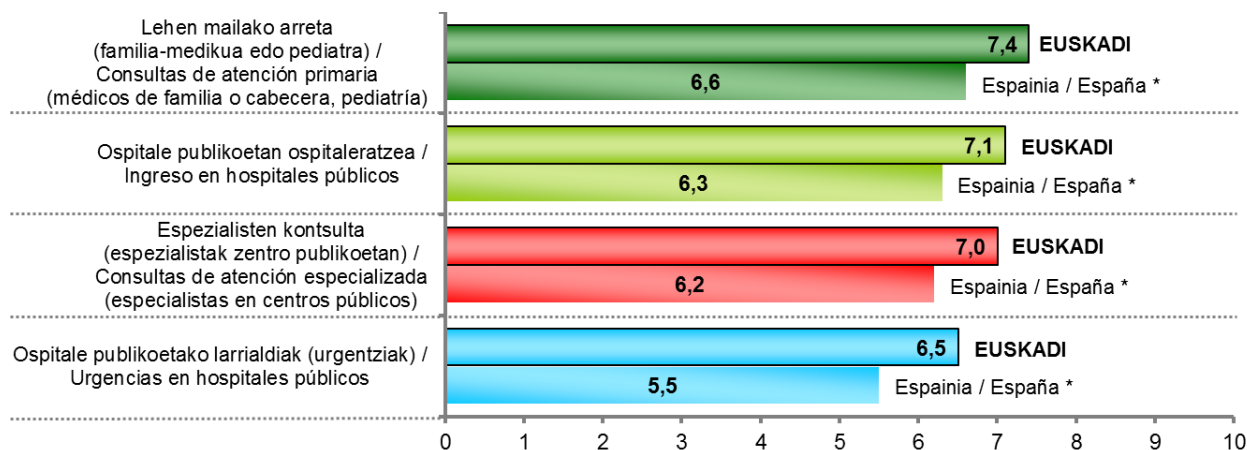
ZURE ESPERIENTZIAGATIK EDO ENTZUN DUZUNAGATIK, BALORATUKO DIZKIGUZU EUSKADIKO OSASUN ZERBITZU PUBLIKO HAUEK? ERANTZUTEN ERABILI OTIK 10ERAKO ESKALA, KONTUAN HARTUTA 0AK "OSO TXARRAK" DIRELA ESAN NAHI DUELA ETA 10AK "OSO ONAK" / POR SU PROPIA EXPERIENCIA O POR LA IDEA QUE UD. TENGA, ME GUSTARÍA QUE VALORASE LOS SIGUIENTES SERVICIOS SANITARIOS PÚBLICOS VASCOS. PARA CONTESTAR, UTILICE POR FAVOR UNA ESCALA DE 0 A 10, EN LA QUE 0 SIGNIFICA QUE LE PARECE "TOTALMENTE INSATISFACTORIO" Y EL 10 "TOTALMENTE SATISFACTORIO"

	GUZTIRA / TOTAL
LEHEN MAILAKO ARRETA (FAMILIA-MEDIKUA EDO PEDIATRA) / CONSULTAS DE ATENCIÓN PRIMARIA (MÉDICOS DE FAMILIA O CABECERA, PEDIATRÍA)	7,4
OSPITALE PUBLIKOETAN OSPITALERATZEA / INGRESO EN HOSPITALES PÚBLICOS	7,1
ESPEZIALISTEN KONTSULTA (ESPEZIALISTAK ZENTRO PUBLIKOETAN) / CONSULTAS DE ATENCIÓN ESPECIALIZADA (ESPECIALISTAS EN CENTROS PÚBLICOS)	7,0
OSPITALE PUBLIKOETAKO LARRIALDIK (URGENTZIAK) / URGENCIAS EN HOSPITALES PÚBLICOS	6,5

Batezbestekoak (0=oso txarrak; 10=oso onak) /  
Medias (0=totamente insatisfactorio; 10=totamente satisfactorio)



Taldekako emaitzak kontsultatzeko orrialdea / Página para consultar los resultados por colectivos: **88**



\* CIS (Centro de Investigaciones Sociológicas), 8.818 ikerketa, Barómetro Sanitario, 2018 / CIS (Centro de Investigaciones Sociológicas), estudio nº 8.818, Barómetro Sanitario, 2018

CISek erabilitako eskala 1etik 10erakoa zen. Gurea 0tik 10erakoa denez, alderaketa egiteko CISekoa birkodifikatu egin behar izan dugu /

La escala del CIS fue de 1 a 10. Hemos recodificado los datos para que coincidieran con la nuestra que es de 0 a 10

## 2.2.5 – Arreta maila ezberdinen koordinazioaren balorazioa / Valoración de la coordinación entre distintos niveles de atención

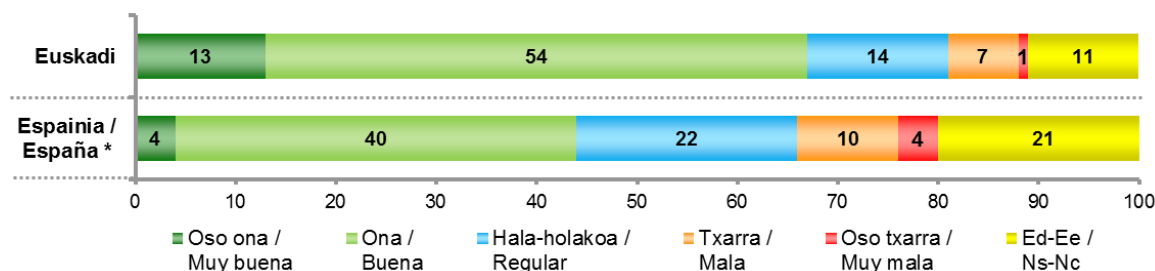
ZURE ESPERIENTZIA PERTSONALETIK EDO ENTZUN DUZUNAGATIK, OSASUN ARAZO BAT DUEN PERTSONA BATEK PROFESIONAL EZBERDINAK BISITATU BEHAR DITUENEAN OSAKIDETZA BARRUAN (FAMILIA-MEDIKUA EDO PEDIATRA, ESPEZIALISTA EDO OSPITALEAN INGRESUA), USTE DUZU, ORO HAR, ZERBITZUEN ARTEKO KOMUNIKAZIOA ETA KOORDINAZIOA OSO ONA DELA, ONA, TXARRA EDO OSO TXARRA? / POR SU EXPERIENCIA PERSONAL, O POR LA IDEA QUE UD. TENGA, CUANDO UNA PERSONA CON UN PROBLEMA DE SALUD REQUIERE LA VISITA A DISTINTAS O DISTINTOS PROFESIONALES DENTRO DE OSAKIDETZA (MÉDICA O MÉDICO DE FAMILIA O PEDIATRÍA, ESPECIALISTA Y/O INGRESO EN UN HOSPITAL), ¿CREE QUE, EN GENERAL, HAY MUY BUENA, BUENA, MALA O MUY MALA COMUNICACIÓN Y COORDINACIÓN ENTRE ELLOS?

	GUZTIRA / TOTAL
Oso ona / Muy buena	13
Ona / Buena	54
Hala-holakoa / Regular*	14
Txarra / Mala	7
Oso txarra / Muy mala	1
Ed-Ee / Ns-Nc	11
<b>Ehuneko bertikalak / Porcentajes verticales</b>	<b>100</b>

\* Erantzun aukera hau ez zitzaien irakurri inkestatuei / Esta opción de respuesta no se ha leído a las y los encuestados



Taldekako emaitzak kontsultatzeko orrialdea / Página para consultar los resultados por colectivos: **91**



\* CIS (Centro de Investigaciones Sociológicas), 8.818 ikerketa, Barómetro Sanitario, 2018 /  
CIS (Centro de Investigaciones Sociológicas), estudio nº 8.818, Barómetro Sanitario, 2018

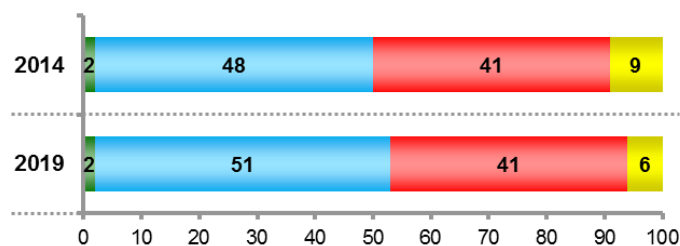
CISek erantzun aukera bat gehiago zuen inkestatuei irakurri ez zitzaiena: "Ezin da baloratu, ez dago koordinaziorik" (erantzunen %4). Alderaketarako erantzun aukera hau "Ed/Ee" aukerarekin bateratu dugu /

El CIS contemplaba una opción de respuesta más que no se leyó a las personas entrevistadas: "No puede valorar, no hay coordinación" (4% de repuestas). A efectos de la comparación la hemos sumado estas repuestas al "ns/nc"

## 2.2.6 – Eusko Jaurlaritzak osasungintzara bideratutako baliabideen nahikotasuna / Suficiencia de los recursos destinados a sanidad por el Gobierno Vasco

ZURE USTEZ, EUSKO JAURLARITZAK BALIABIDE GEHIEGI, BEHAR DIRENAK EDO BEHAR DIREN BAINO GUTXIAGO ERABILTZEN DITU OSASUNGINTZARAKO? / EN SU OPINIÓN ¿EL GOBIERNO VASCO DEDICA A LA SANIDAD DEMASIADOS RECURSOS, LOS JUSTOS O MENOS RECURSOS DE LOS NECESARIOS?

	GUZTIRA / TOTAL
Gehiegi / Demasiados	2
Behar direnak / Los justos	51
Gutxiegi / Menos de los necesarios	41
Ed-Ee / Ns-Nc	6
<b>Ehuneko bertikalak / Porcentajes verticales</b>	<b>100</b>



Taldekako emaitzak kontsultatzeko orrialdea / Página para consultar los resultados por colectivos: **93**

## 2.3 - Osakidetzako arreta-esperientziaren balorazioa / Valoración de la experiencia de atención en Osakidetza

### 2.3.1 – Osakidetzako zerbitzuen erabilera azken urtebetean / Utilización de servicios de Osakidetza en el último año

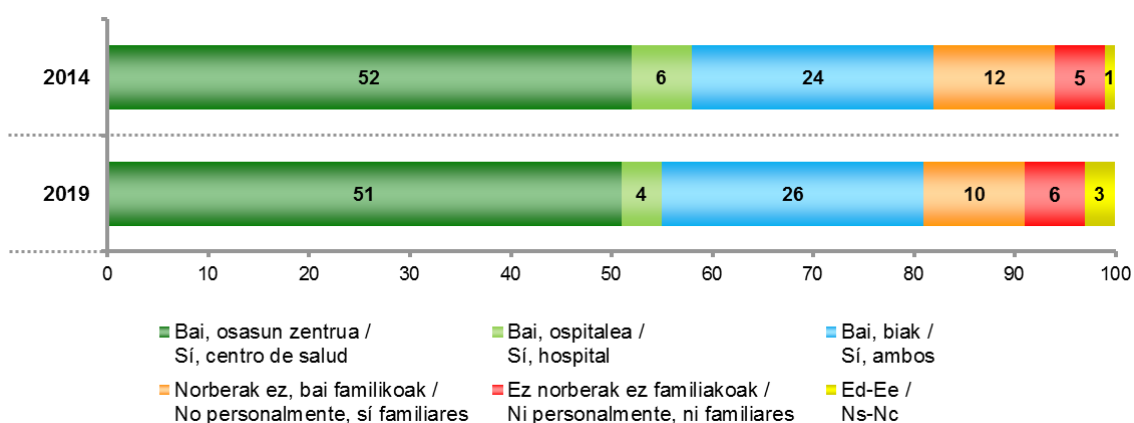
ERABILI AL DITUZU OSAKIDETZAREN OSASUN ZERBITZU PUBLIKOAK AZKEN URTEAN ZEহার? /  
¿HA UTILIZADO USTED LOS SERVICIOS PÚBLICOS DE SALUD DE OSAKIDETZA ALGUNA VEZ  
DURANTE EL ÚLTIMO AÑO?

	GUZTIRA / TOTAL
Bai, osasun zentrua / Sí, centro de salud	51
Bai, ospitalea / Sí, hospital	4
Bai, biak / Sí, ambos	26
Norberak ez, bai familikoak / No personalmente, sí familiares	10
Ez norberak ez familiakoak / Ni personalmente, ni familiares	6
Ed-Ee / Ns-Nc	3
Ehuneko bertikalak / Porcentajes verticales	100

Bi galderen erantzunekin osatutako aldagaia / Variable creada a partir de 2 preguntas



Taldeko emaitzak kontsultatzeko orrialdea / Página para consultar los resultados por colectivos: **94**



## 2.3.2 – Zentroetako langileen arretarekiko poztasuna / Satisfacción con la atención del personal de los centros

ORO HAR, POZIK ZAUDE OSASUN ARLOKO PROFESIONALENGANDIK (MEDIKUAK, ERIZAINAK) JASO DUZUN TRATUAZ? ETA ZENTRO HORRETAKO ADMINISTRAZIOKO LANGILEENGANDIK JASOTAKOAZ? ETA ZENTRO HORRETAKO GAINERAKO LANGILEENGANDIK JASOTAKOAZ? /  
HABLANDO EN GENERAL, ¿HA QUEDADO SATISFECHO/A DE CÓMO LE HAN ATENDIDO LAS Y LOS PROFESIONALES SANITARIOS (MÉDICOS/AS, ENFERMEROS/AS)? ¿Y EL PERSONAL ADMINISTRATIVO DEL CENTRO? ¿Y EL RESTO DEL PERSONAL DEL CENTRO?

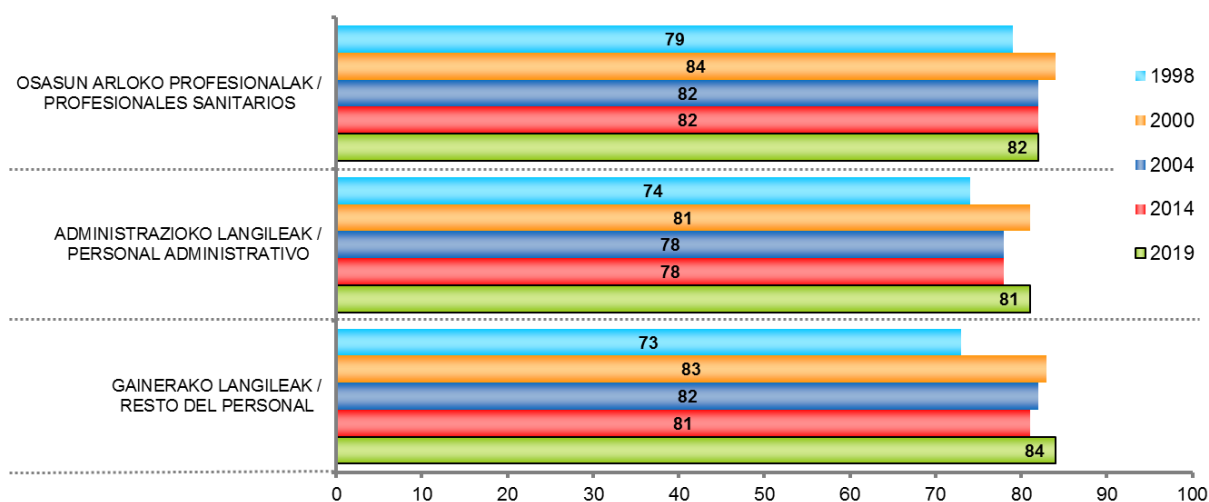
Galdera hau soilik egin zaie Osakidetzaren osasun zerbitzu publikoak, euren edo senitartekoen, erabili dituztenei (%91) /  
Pregunta realizada sólo a quienes han utilizado, ellos/as mismos o sus familiares, los servicios públicos de salud de Osakidetza (91%)

	GUZTIRA / TOTAL	
OSASUN ARLOKO PROFESIONALAK / PROFESIONALES SANITARIOS	Bai, oso edo nahikoa pozik / Sí, mucho o bastante	82
	Hala-hola / A medias	14
	Ez oso pozik edo batere pozik ez / No, poco o nada	4
	Ed-Ee / Ns-Nc	0
ADMINISTRAZIOKO LANGILEAK / PERSONAL ADMINISTRATIVO	Bai, oso edo nahikoa pozik / Sí, mucho o bastante	81
	Hala-hola / A medias	14
	Ez oso pozik edo batere pozik ez / No, poco o nada	3
	Ed-Ee / Ns-Nc	2
GAINERAKO LANGILEAK / RESTO DEL PERSONAL	Bai, oso edo nahikoa pozik / Sí, mucho o bastante	84
	Hala-hola / A medias	9
	Ez oso pozik edo batere pozik ez / No, poco o nada	1
	Ed-Ee / Ns-Nc	6
Ehuneko bertikalak / Porcentajes verticales	100	



Taldeko emaitzak kontsultatzeko orrialdea / Página para consultar los resultados por colectivos: **96**

### Oso edo nahikoa pozik / Muy o bastante satisfecho/a



### 2.3.3 – Arretaren hainbat aspekturekiko poztasuna / Satisfacción con diversos aspectos de la atención

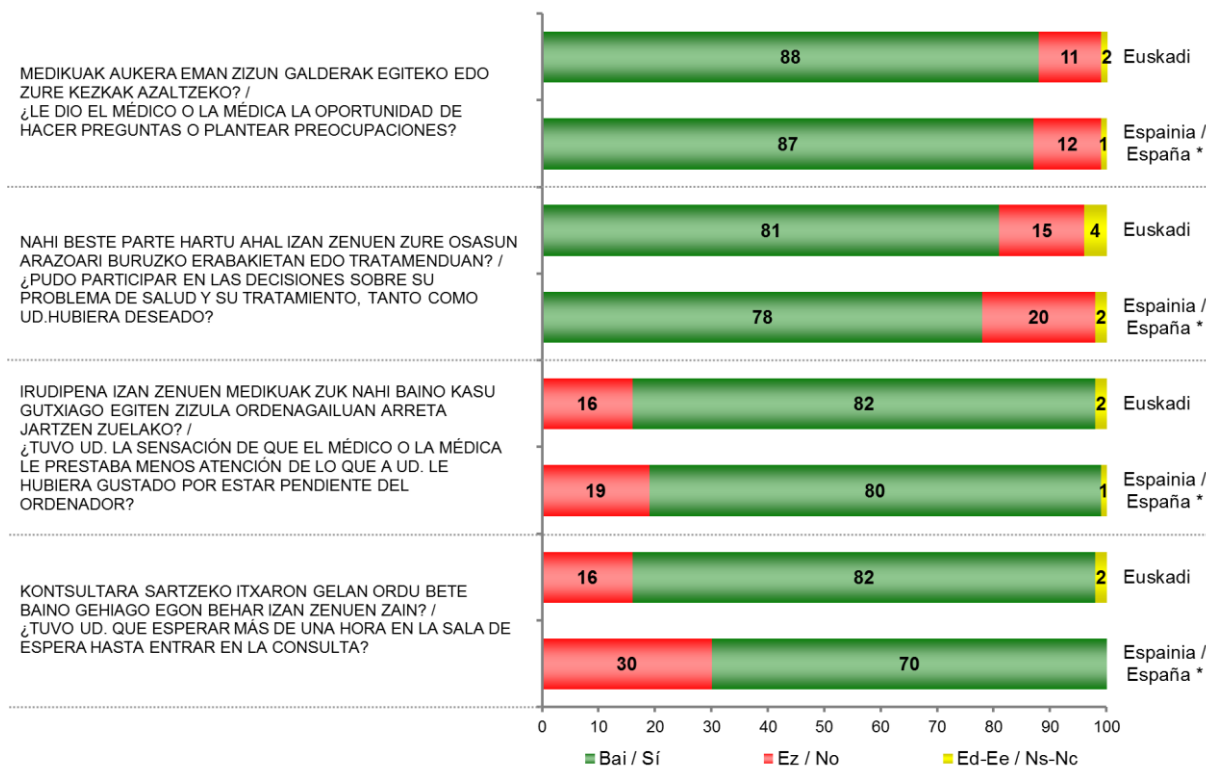
ETA OSAKIDETZAKO FAMILIA-MEDIKURA EGINDAKO ZURE AZKEN BISITAN ... /  
Y EN SU ÚLTIMA VISITA AL MÉDICO O A LA MÉDICA DE FAMILIA (O DE CABECERA) DE OSAKIDETZA...?

Galdera hau soilik egin zaie azken 12 hilabeteetan osasun publikoko famili-mediku kontsultaren batetara joan direnei (%77) /  
Pregunta realizada sólo a quienes han acudido a consulta de médico de familia ellos/as mismos/as el último año (77%)

		GUZTIRA / TOTAL
MEDIKUAK AUKERA EMAN ZIZUN GALDERAK EGITEKO EDO ZURE KEZKAK AZALTZEKO? / ¿LE DIO EL MÉDICO O LA MÉDICA LA OPORTUNIDAD DE HACER PREGUNTAS O PLANTEAR PREOCUPACIONES?	Bai / Sí	88
	Ez / No	11
	Ed-Ee / Ns-Nc	2
NAHI BESTE PARTE HARTU AHAL IZAN ZENUEN ZURE OSASUN ARAZOARI BURUZKO ERABAKIETAN EDO TRATAMENDUAN? / ¿PUDO PARTICIPAR EN LAS DECISIONES SOBRE SU PROBLEMA DE SALUD Y SU TRATAMIENTO, TANTO COMO UD. HUBIERA DESEADO?	Bai / Sí	81
	Ez / No	15
	Ed-Ee / Ns-Nc	4
IRUDIPENA IZAN ZENUEN MEDIKUAK ZUK NAHI BAINO KASU GUTXIAGO EGITEN ZIZULA ORDENAGAILUAN ARRETA JARTZEN ZUELAKO? / ¿TUVO UD. LA SENSACIÓN DE QUE EL MÉDICO O LA MÉDICA LE PRESTABA MENOS ATENCIÓN DE LO QUE A UD. LE HUBIERA GUSTADO POR ESTAR PENDIENTE DEL ORDENADOR?	Bai / Sí	16
	Ez / No	82
	Ed-Ee / Ns-Nc	2
KONTSULTARA SARTZEKO ITXARON GELAN ORDU BETE BAINO GEHIAGO EGON BEHAR IZAN ZENUEN ZAIN? / ¿TUVO UD. QUE ESPERAR MÁS DE UNA HORA EN LA SALA DE ESPERA HASTA ENTRAR EN LA CONSULTA?	Bai / Sí	16
	Ez / No	82
	Ed-Ee / Ns-Nc	2
Ehuneko bertikalak / Porcentajes verticales		100



Taldeko emaitzak kontsultatzeko orrialdea / Página para consultar los resultados por colectivos: 99



\* CIS (Centro de Investigaciones Sociológicas), 8.818 ikerketa, Barómetro Sanitario, 2018 /  
CIS (Centro de Investigaciones Sociológicas), estudio nº 8.818, Barómetro Sanitario, 2018



### 2.3.4 – Internet bidezko zerbitzuen balorazioa / Valoración de servicios ofrecidos por Internet

ESANGO DIDAZU ORAIN, ERABILTZEN BADITUZU, NOLA BALORATZEN DITUZUN OSAKIDETZAKO ZERBITZU ZEHATZ HAUEN FUNTZIONAMENDUA, 0TIK 10ERAKO ESKALAN, NON 0AK "OSO GAIZKI" ETA 10AK "OSO ONDO" BALORATZEN DITUZULA ESAN NAHI DUTEN? /

AHORA LE VOY A LEER UNA SERIE DE PRESTACIONES CONCRETAS RELACIONADAS CON OSAKIDETZA, DÍGAME, UD. EN CASO DE UTILIZARLAS CÓMO VALORA SU FUNCIONAMIENTO EN UNA ESCALA DE 0 A 10, TENIENDO EN CUENTA QUE 0 SIGNIFICA QUE LAS VALORA "MUY MAL" Y 10 QUE "MUY BIEN"

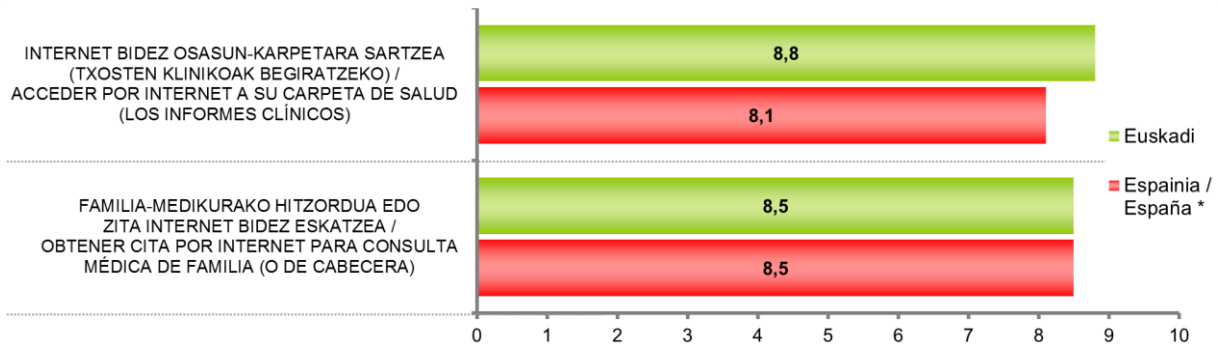
Galdera hau soilik egin zaie Osakidetzaren osasun zerbitzu publikoak, eurek edo senitatekoek, erabili dituztenei (%91) /  
Pregunta realizada sólo a quienes han utilizado, ellos/as mismos o sus familiares, los servicios públicos de salud de Osakidetza (91%)

	GUZTIRA / TOTAL
INTERNET BIDEZ OSASUN-KARPETARA SARTZEA (TXOSTEN KLINIKOAK BEGIRATZEKO) / ACCEDER POR INTERNET A SU CARPETA DE SALUD (LOS INFORMES CLÍNICOS)	8,8
FAMILIA-MEDIKURAKO HITZORDUA EDO ZITA INTERNET BIDEZ ESKATZEA / OBTENER CITA POR INTERNET PARA CONSULTA MÉDICA DE FAMILIA (O DE CABECERA)	8,5

Batezbestekoak (0=oso gaizki; 10=oso ondo) / Medias (0=muy mal; 10=muy bien)



Taldekako emaitzak kontsultatzeko orrialdea / Página para consultar los resultados por colectivos: 102

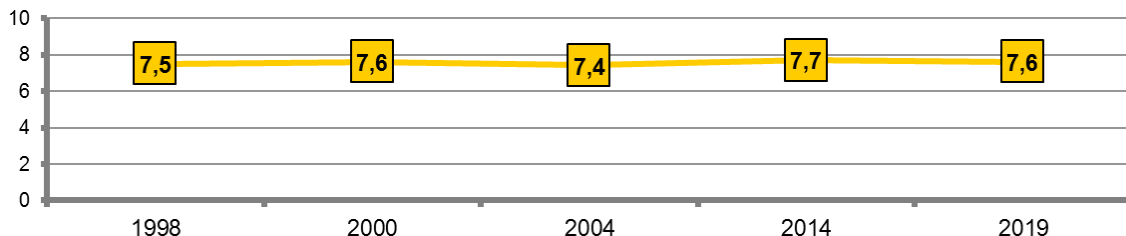


\* CIS (Centro de Investigaciones Sociológicas), 3.192 ikerketa, Barómetro Sanitario, 2017 /  
CIS (Centro de Investigaciones Sociológicas), estudio nº 3.192, Barómetro Sanitario, 2017

### 2.3.5 – Jasotako zerbitzuen balorazio orokorra / Valoración general de los servicios recibidos

ORO HAR, OSAKIDETZAN JASOTAKO ZERBITZUEN KALITATEA OROKORREAN BALORATU BEHARKO BAZENU, ZENBAT PUNTU EMANGO ZENIZKIEKE ZERBITZUOI, 0TIK 10ERA? / EN GENERAL, SI TUVIERA QUE PUNTUAR LA CALIDAD DE LOS SERVICIOS RECIBIDOS DE OSAKIDETZA, ¿QUÉ NOTA GLOBAL LES DARÍA, DE 0 A 10?

Galdera hau soilik egin zaie Osakidetzaren osasun zerbitzu publikoak, eurek edo senitatekoek, erabili dituztenei (%91) /  
Pregunta realizada sólo a quienes han utilizado, ellos/as mismos o sus familiares, los servicios públicos de salud de Osakidetza (91%)



Batezbestekoak (0=balorazio txikiena; 10=balorazio handiena) / Medias (0=valoración mínima; 10=valoración máxima)



Taldekako emaitzak kontsultatzeko orrialdea / Página para consultar los resultados por colectivos: 104

## 2.3.6 – Osakidetzaren baitan hobetu daitekeena / Posibles puntos de mejora en Osakidetza

ZURE USTEZ ZEIN BI ALDERDITAN HOBETU DAITEKE OSAKIDETZAKO ZERBITZUA? /  
¿EN QUÉ DOS ASPECTOS CREE UD. QUE PODRÍA MEJORAR EL SERVICIO DE OSAKIDETZA?

Galdera hau soilik egin zaie Osakidetzaren osasun zerbitzu publikoak, eurek edo senitartekoek, erabili dituztenei (%91) /  
Pregunta realizada sólo a quienes han utilizado, ellos/as mismos o sus familiares, los servicios públicos de salud de Osakidetza (91%)

	GUZTIRA / TOTAL
Artatuak izateko itxaron-zerrendak / Las listas de espera para ser atendidos/as	62
Ospitaletako larrialdi zerbitzuen (urgentzien) masifikazioa / La masificación (congestión) de las urgencias de los hospitales	25
Funtzionamendua, mantsotasuna, atzerapenak / El funcionamiento, la lentitud, los retrasos	24
Baliabide falta, zerbitzuena, estaldura, mediku edo pertsonal sanitarioen eskasia / La falta de medios, servicios, coberturas, médicos o personal sanitario	22
Konsultetan medikuek gaixoei eskaintzen dieten denbora / El tiempo que dedican los/as médicos/as a las/los pacientes en las consultas	17
Kudeaketa, gastuaren kontrola, aurrekontuen erabilera / La gestión, el control de gasto, el empleo de los presupuestos	8
Osasun arloko profesionalen tratua edo jokaera / El trato de las/los profesionales sanitarias/os	6
Baliabide teknologikoak (ekipamendu medikua, etab.) / Los medios tecnológicos (equipamiento médico, etc.)	3
Internet bidezko zerbitzua (hitzordua eskatzea, osasun-karpeta, etab.) / Servicios por internet (pedir cita, carpeta de salud, etc.)	3
Ostatuarekin zerikusia duten kontuak (janaria, gela partekatuak, etab.) / Los servicios de hostelería (comidas, habitaciones compartidas, etc.)	3
Beste batzuk / Otros *	3
Ed-Ee / Ns-Nc	6

\* Erantzun aukera hau ez zitzaien irakurri inkestatuei /  
Esta opción de respuesta no se ha leído a las y los encuestados

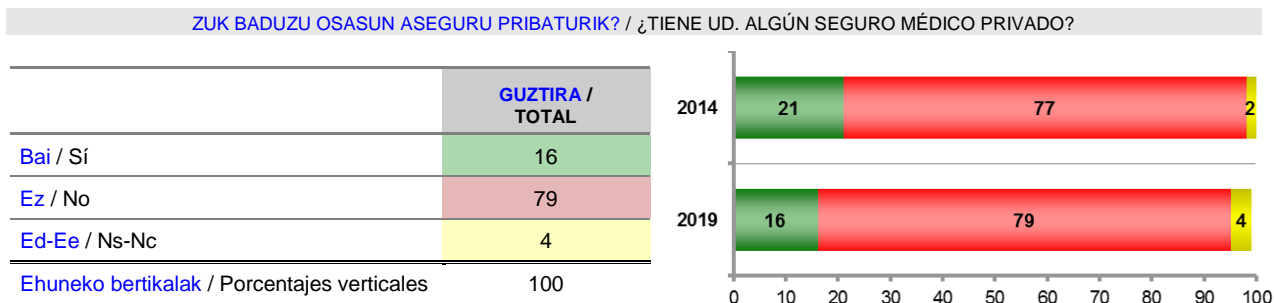
Ehuneko batura ez da 100 bi erantzun eman ahal zirelako /  
Los porcentajes no suman 100 porque se podían dar dos respuestas



Taldekako emaitzak kontsultatzeko orrialdea / Página para consultar los resultados por colectivos: 105

## 2.4 - Osasungintza pribatua / Sanidad privada

### 2.4.1 – Mediku-aseguru pribatua izatea / Tener seguro médico privado



Taldekako emaitzak kontsultatzeko orrialdea / Página para consultar los resultados por colectivos: **108**

### 2.4.2 – Mediku-aseguru pribatua izateko arrazoiak / Razones para tener seguro médico privado

ZEINTZUK DIRA BI ARRAZOI NAGUSIENAK ZUK (PERTSONALKI EDO ZURE FAMILIAKOREN BATEN BIDEZ) ASEGURU PRIBATUA KONTRATATZEKO, SEGURO PUBLIKOA BADUZULARIK? /

¿CUÁLES SON LAS DOS PRINCIPALES RAZONES POR LAS QUE HA CONTRATADO UD. (PERSONALMENTE, O ALGUIEN DE SU FAMILIA) UN SEGURO PRIVADO, TENIENDO YA UN SEGURO PÚBLICO?

Galdera hau soilik egin zaie aseguru pribatua dutenei (%16) / Pregunta realizada sólo a quienes tienen un seguro médico privado (16%)

	GUZTIRA / TOTAL
Publikoan baino azkarrago artatzen zaituztelako / Porque atienden con más rapidez que en la pública	48
Lan arrazoiak medio edo autonomia edo kooperatibista zarelako / Por motivos de trabajo o porque es autónomo/a o cooperativista	27
Espezialistarengana jo dezakezulako zuzenean lehen mailako arretatik edo familia-medikutik pasa gabe / Porque se puede ir a el/la especialista directamente sin consultar con el/la médico de familia	23
Gurasoek edo senitartekoek aseguratu zaituzte / Lo/la aseguraron sus padres/madres o familiares	19
Zerbitzu publikoek eskaintzen ez duten zerbitzuren bat behar duzulako (adib. hortzetako medikua edo dentista) / Porque necesita algún servicio o atención que no está incluido en los servicios públicos (p.e. atención dental)	10
Haurdunaldian eta erditzean arreta hobea bilatzen zenuelako / Porque buscaba una mejor atención durante el embarazo y el parto	4
Osasun publikoak ez duelako ondo funtzionatzen / Por deficiencias en el funcionamiento de la sanidad pública	4
Publikoan baino hobeto artatzen zaituztelako / Porque atienden mejor que en la pública	3
Ospitaleratzearen kasuan ostatuarekin zerikusia duten kontuak hobekia direlako (adib. banakako gelak, janariaren kalitate hobea, etab.) / Porque ofrece mejores servicios de hostelería en caso de ingreso (p.e. poder estar en una habitación individual, mejor calidad de comida, etc.)	2
Besterik / Otras	13

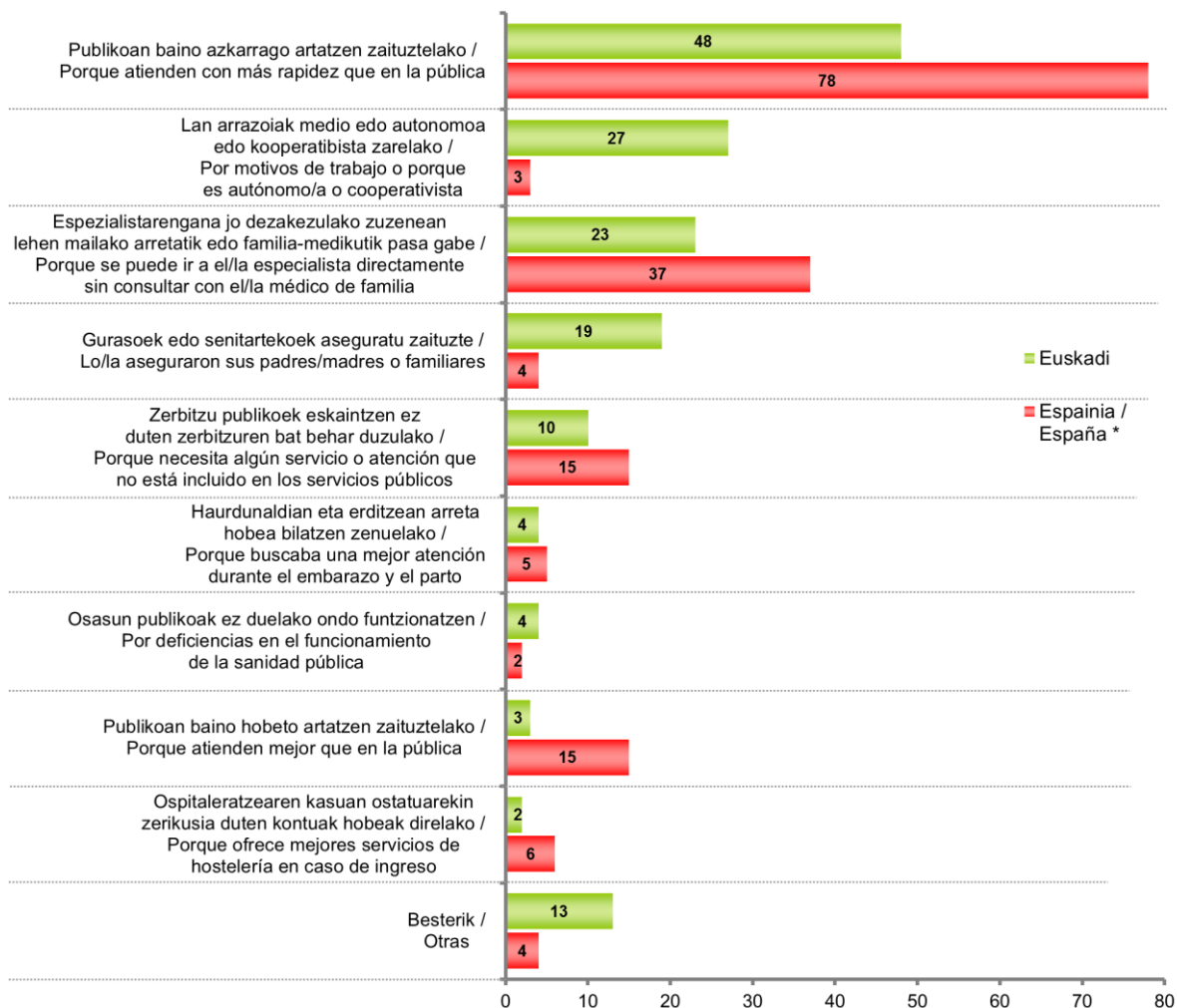
Ehuneko batura ez da 100 bi erantzun eman ahal zirelako /

Los porcentajes no suman 100 porque se podían dar dos respuestas



Taldekako emaitzak kontsultatzeko orrialdea / Página para consultar los resultados por colectivos: **109**

**MEDIKU-ASEGURU PRIBATUA IZATEKO ARRAZOIAK /**  
**RAZONES PARA TENER SEGURO MÉDICO PRIVADO**



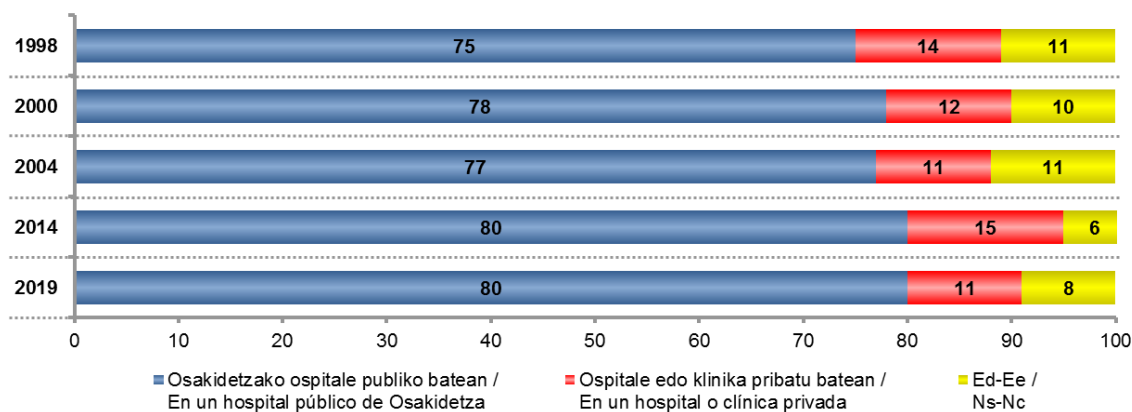
\* CIS (Centro de Investigaciones Sociológicas), 8.818 ikerketa, Barómetro Sanitario, 2018 / CIS (Centro de Investigaciones Sociológicas), estudio nº 8.818, Barómetro Sanitario, 2018

### 2.4.3 – Ebakuntzearako osasungintza publikoa ala pribatua nahiago izatea / Preferencia por sanidad pública o privada para intervención quirúrgica

ZURI EDO ZURE FAMILIAKOREN BATI EBAKUNTZAREN EDO OPERAZIOREN BAT EGIN BEHARKO BALIZUETE, NON NAHIAGO ZENUKE EBAKUNTZA EGITEA: OSAKIDETZAKO OSPITALE PUBLIKO BATEAN ALA OSPITALE EDO KLINIKA PRIBATU BATEAN? / ¿SI NECESITARA UNA OPERACIÓN USTED O UN FAMILIAR SUYO, ¿PREFERIRÍA QUE LE OPERASEN EN UN HOSPITAL PÚBLICO DE OSAKIDETZA O EN UN HOSPITAL O CLÍNICA PRIVADA?

	GUZTIRA / TOTAL
Osakidetzako ospitale publiko batean / En un hospital público de Osakidetza	80
Ospitale edo klinika pribatu batean / En un hospital o clínica privada	11
Ed-Ee / Ns-Nc	8
Ehuneko bertikalak / Porcentajes verticales	100

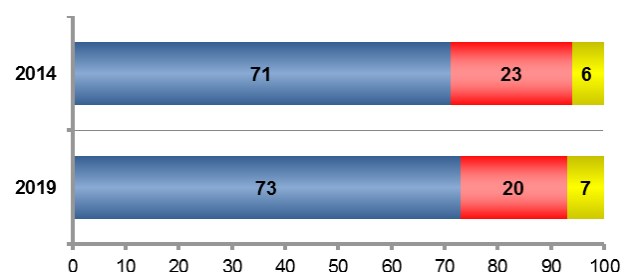
 Taldekako emaitzak kontsultatzeko orrialdea / Página para consultar los resultados por colectivos: 112



### 2.4.4 – Espezialisten kontsultetarako osasungintza publikoa edo pribatua nahiago izatea / Preferencia por sanidad pública o privada para consulta a especialistas

ETA ZUK EDO ZURE FAMILIAKOREN BATEK ESPEZIALISTA BATEKIN KONTSULTA BAT BEHARKO BAZENUTE, NORA NAHIAGO ZENUKE JOATEA: OSAKIDETZAKO OSPITALE PUBLIKO BATERA ALA OSPITALE EDO KLINIKA PRIBATU BATERA? / ¿Y SI NECESITARA UNA CONSULTA CON UN ESPECIALISTA USTED O UN FAMILIAR SUYO, ¿PREFERIRÍA QUE LE ATENDIESEN EN UN HOSPITAL PÚBLICO DE OSAKIDETZA O EN UN HOSPITAL O CLÍNICA PRIVADA?

	GUZTIRA / TOTAL
Osakidetzako ospitale publiko batean / En un hospital público de Osakidetza	73
Ospitale edo klinika pribatu batean / En un hospital o clínica privada	20
Ed-Ee / Ns-Nc	7
Ehuneko bertikalak / Porcentajes verticales	100



 Taldekako emaitzak kontsultatzeko orrialdea / Página para consultar los resultados por colectivos: 113

## 2.5 - Osasungintzarekin lotutako gaurkotasun-gaiei buruzko iritzia / Opiniones sobre temas de actualidad ligados a la sanidad

### 2.5.1 - Finantziazioa / Financiación

#### 2.5.1.1 – Etorkizunean osasungintza publikoaren finantziarioari buruz espero dena / Expectativas sobre la financiación de la sanidad pública en el futuro

JAKINGO DUZUN BEZALA, AZKEN ALDI HONETAN ASKO HITZ EGITEN DA OSASUN SISTEMAREN KOSTUARI BURUZ ETA ETORKIZUNEAN HERRITAR GUZTIENTZAKO OSASUN ARRETA ZERGEKIN BAKARRIK FINANTZATUZ MANTENTZEKO EGONGO DIREN AUKEREI BURUZ. NOLA USTE DUZU ZUK FUNTZIONATUKO DUELA EUSKAL OSASUN SISTEMAK 20 URTE BARRU? / COMO UD. SABRÁ, ÚLTIMAMENTE SE HABLA MUCHO SOBRE EL COSTE DEL SISTEMA SANITARIO Y SI SERÁ POSIBLE O NO MANTENER LA ASISTENCIA SANITARIA PARA TODA LA POBLACIÓN, FINANCIÁNDOLA SOLO CON LOS IMPUESTOS. ¿CÓMO CREE UD. QUE FUNCIONARÁ EL SISTEMA SANITARIO VASCO DENTRO DE 20 AÑOS?

	GUZTIRA / TOTAL
Osasungintza zergen bidez bakarrik finantzatu da, orain bezala / La sanidad seguirá estando financiada solo con los impuestos	46
Osasungintzaren zati bat zergen bidez finantzatu da eta beste zati bat paziente bakoitzak ordainduko du, bere diru-sarreraren arabera / La sanidad se pagará en parte con los impuestos y en parte por cada paciente, según sus ingresos	32
Osasungintza pazienteek bakarrik ordainduko dute / La sanidad se pagará únicamente por las y los pacientes	8
Ed-Ee / Ns-Nc	14
Ehuneko bertikalak / Porcentajes verticales	100



Taldeko emaitzak kontsultatzeko orrialdea / Página para consultar los resultados por colectivos: 114

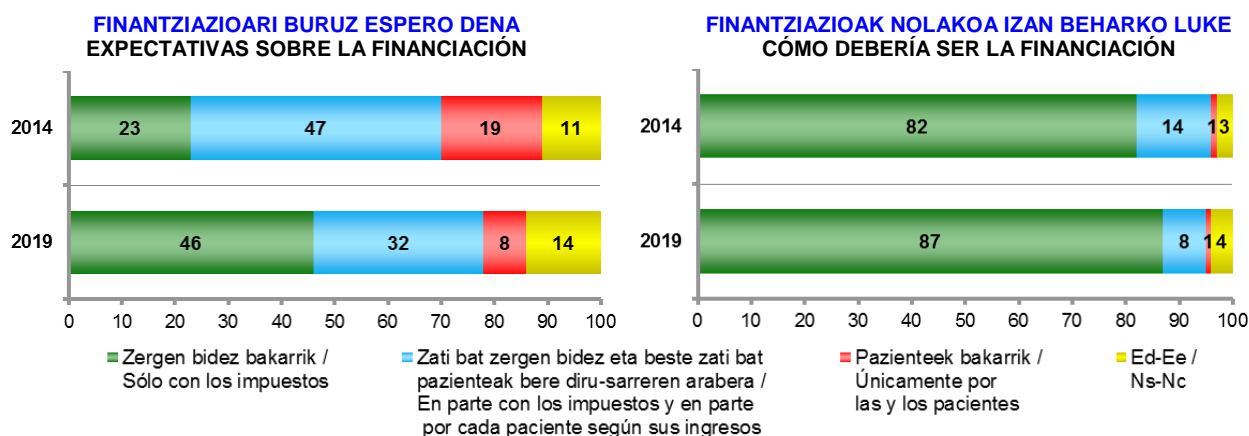
#### 2.5.1.2 – Etorkizunean osasungintza publikoaren finantziarioak nolakoa izan beharko lukeenari buruzko iritzia / Opinión sobre cómo debería ser la financiación de la sanidad pública en el futuro

ETA ZURE USTEZ NOLAKOA IZAN BEHARKO LUKE? / ¿Y CÓMO CREE QUE DEBERÍA SER?

	GUZTIRA / TOTAL
Zergen bidez bakarrik finantzatu behar litzateke / Se debería financiar solo con los impuestos	87
Zati bat zergen bidez finantzatu behar litzateke eta beste zati bat pazienteek ordainduta, beren diru-sarreraren arabera / Se debería financiar en parte con los impuestos y en parte por cada paciente, según sus ingresos	8
Pazienteek bakarrik ordaindu beharko lukete / Se debería financiar únicamente por las y los pacientes	1
Ed-Ee / Ns-Nc	4
Ehuneko bertikalak / Porcentajes verticales	100



Taldeko emaitzak kontsultatzeko orrialdea / Página para consultar los resultados por colectivos: 116

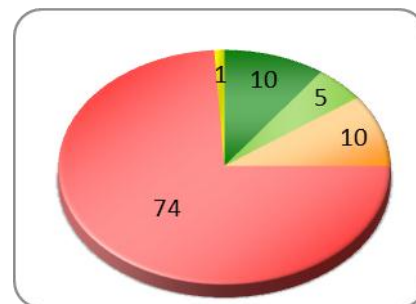


## 2.5.2 - Osasuna zaintzeko modu berriak / Nuevas formas de abordar la salud

### 2.5.2.1 – Osasun-kontsultak interneten / Consultas sobre salud en Internet

NORMALEAN INTERNETEN BEGIRATZEN AL DITUZU ZURE OSASUNAREKIN ZERIKUSIA DUTEN KONTUAK? /  
¿SUELE UD. CONSULTAR POR INTERNET TEMAS MÉDICOS QUE LE AFECTAN?

	GUZTIRA / TOTAL
Bai, medikura joan aurretik / Sí, antes de acudir al médico/a	10
Bai, medikura joan ondoren / Sí, después de acudir al médico/a	5
Bai, aurretik eta ondoren / Sí, antes y después	10
Ez / No	74
Ed-Ee / Ns-Nc	1
Ehuneko bertikalak / Porcentajes verticales	100



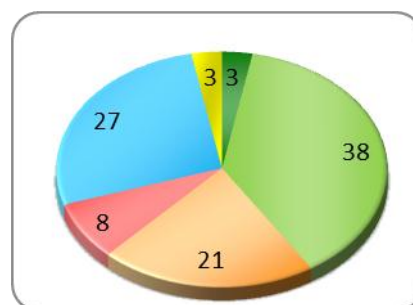
Taldekako emaitzak kontsultatzeko orrialdea / Página para consultar los resultados por colectivos: 118

### 2.5.2.2 – Inteneten aurkitutako informazioaren fidagarritasuna / Fiabilidad de la información hallada en Internet

ETA ZURE ESPERIENTZIAREN ARABERA, INTERNETEN AURKITZEN DUZUN INFORMAZIOA IZAN OHI DA...? /  
¿Y SEGÚN SU EXPERIENCIA LA INFORMACIÓN QUE ENCUENTRA EN INTERNET SUELE SER...?

Galdera hau soilik egin zaie bere osasunarekin zerikusia duten kontuak interneten begiratzen dituztenei (%25) /  
Pregunta realizada sólo a quienes consultan por Internet temas médicos que les afectan (25%)

	GUZTIRA / TOTAL
Oso zuzena / Muy acertada	3
Nahikoa zuzena / Bastante acertada	38
Nahikoa okerra / Bastante equivocada	21
Oso okerra / Muy equivocada	8
Denetarik pixka bat / Un poco de todo*	27
Ed-Ee / Ns-Nc	3
Ehuneko bertikalak / Porcentajes verticales	100



\* Erantzun aukera hau ez zitzairen irakurri inkestaturik / Esta opción de respuesta no se ha leído a las y los encuestados

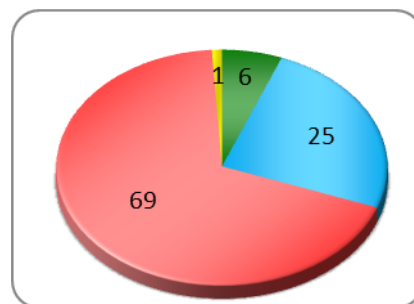


Taldekako emaitzak kontsultatzeko orrialdea / Página para consultar los resultados por colectivos: 119

### 2.5.2.3 – Terapia alternatiboen erabilera / Uso de terapias alternativas

AZKENALDIAN, DEZENTE HITZ EGITEN DA OSASUNAREKIN ZERIKUSIA DUTEN TERAPIA ALTERNATIBOEZ, OSASUN SISTEMA TRADIZIONALAZ EDO KONBENTZIONALAZ APARTEKOAK DIRENAK (ADIB. AKUPUNTURA, HOMEOPATIA, NATUROPATIA, SENDABELARRAK, OSTEOPATIA, ETAB.) ZUK ZENBATERO ERABILTZEN DITUZU TRATAMENDU EDO TERAPIA HORIETAKOREN BAT EDO BATZUK? / ¿ÚLTIMAMENTE SE HABLA MUCHO DE TRATAMIENTOS O TERAPIAS RELACIONADAS CON LA SALUD ALTERNATIVAS A LA MEDICINA TRADICIONAL O CONVENCIONAL, ¿CON QUÉ FRECUENCIA ACOSTUMBRA UD. A UTILIZAR ALGUNO DE ESTOS TRATAMIENTOS O TERAPIAS (P.E. ACUPUNTURA, HOMEOPATÍA, NATUROPATÍA, PLANTAS MEDICINALES, OSTEOPATÍA, ETC.)?

	GUZTIRA / TOTAL
Askotan / Muchas veces	6
Batzutan / Alguna vez	25
Inoiz ez / Nunca	69
Ed-Ee / Ns-Nc	1
Ehuneko bertikalak / Porcentajes verticales	100

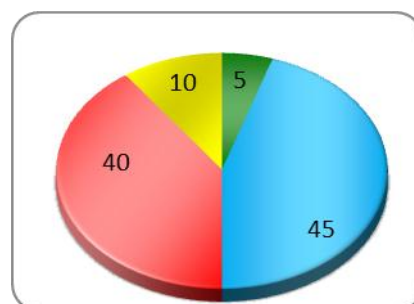


 [Taldekako emaitzak kontsultatzeko orrialdea](#) / Página para consultar los resultados por colectivos: 120

### 2.5.2.4 – Terapia alternatiboen eraginkortasuna / Eficacia de terapias alternativas

ERABILI EDO EZ, ZUK USTE DUZU TRATAMENDU HORIEK ERAGINKORRAK DIRELA OSASUN ARAZOAK SENDATZEKO EDO ARINTZEKO? (TRATAMENDU HORIETAKO BAKAR BAT BADA ERE) / INDEPENDIENTEMENTE DE SI UD. LAS USA O NO, ¿CREE UD. QUE ESTE TIPO DE TRATAMIENTOS SON EFECTIVOS PARA CURAR O ALIVIAR PROBLEMAS DE SALUD? (AUNQUE SOLO SEA UNO DE ESOS TIPOS DE TRATAMIENTO)

	GUZTIRA / TOTAL
Bai, beti / Sí, siempre	5
Bai, osasun arazoaren arabera / Sí, para según qué dolencias	45
Ez, inolako kasutan ez / No, en ningún caso	40
Ed-Ee / Ns-Nc	10
Ehuneko bertikalak / Porcentajes verticales	100



 [Taldekako emaitzak kontsultatzeko orrialdea](#) / Página para consultar los resultados por colectivos: 121



## 2.5.3 - Zerbitzu medikuen eta botiken erabilera / Uso de servicios médicos y medicamentos

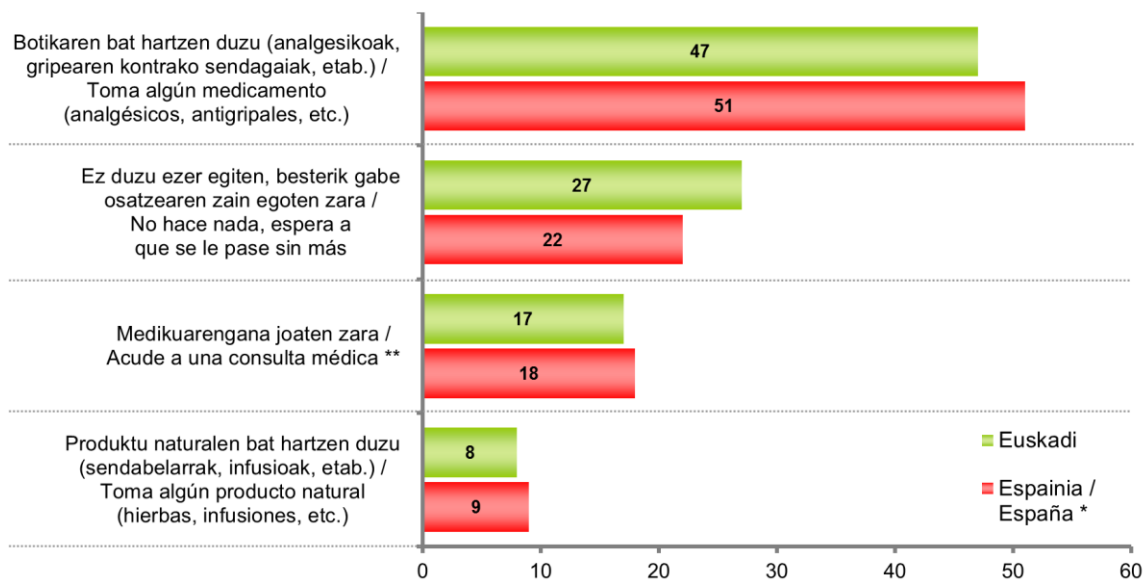
### 2.5.3.1 – Lehendabizi egiten dena gaixotasun arin baten aurrean / Primera reacción ante una dolencia leve

ZUK ZEUK, ZER EGITEN DUZU LEHENDABIZI MIN EDO HOTZERI EDO KATARRO ARIN BAT DUZUNEAN? /  
¿QUÉ HACE UD. EN PRIMER LUGAR CUANDO TIENE UN DOLOR LEVE O UN RESFRIADO COMÚN?

	GUZTIRA / TOTAL
Botikaren bat hartzen duzu (analgesikoak, gripearen kontrako sendagaiak, etab.) / Toma algún medicamento (analgésicos, antigripales, etc.)	47
Ez duzu ezer egiten, besterik gabe osatzearen zain egoten zara / No hace nada, espera a que se le pase sin más	27
Medikuarengana joaten zara / Acude a una consulta médica (convencional)	15
Produktu naturalen bat hartzen duzu (sendabelarrak, infusioak, etab.) / Toma algún producto natural (hierbas, infusiones, etc.)	8
Zure medikuarekin kontsulta telefonikoa eskatzen duzu / Solicita una consulta telefónica con su médico	2
Ed-Ee / Ns-Nc	1
Ehuneko bertikalak / Porcentajes verticales	100



Taldekako emaitzak kontsultatzeko orrialdea / Página para consultar los resultados por colectivos: **122**



\* CIS (Centro de Investigaciones Sociológicas), 3.205 ikerketa, 2018ko otsaileko Barometroa /  
CIS (Centro de Investigaciones Sociológicas), estudio nº 3.205, Barómetro de febrero 2018

\*\* CISEk ez ditu bereizten medikuarengana joaten direnak eta medikuarekin kontsulta telefonikoa egiten duenak, beraz alderaketarako bi horiek batu egin ditugu "medikuarengana joan" kategorian /  
El CIS no distinguía entre consulta médica convencional y telefónica por lo que hemos sumado ambos tipos para la comparación en la categoría "Acude a una consulta médica"

### 2.5.3.2 – Aurreko bi asteetan preskribatutako botikak hartzea / Consumo de medicamentos prescritos durante las dos semanas anteriores

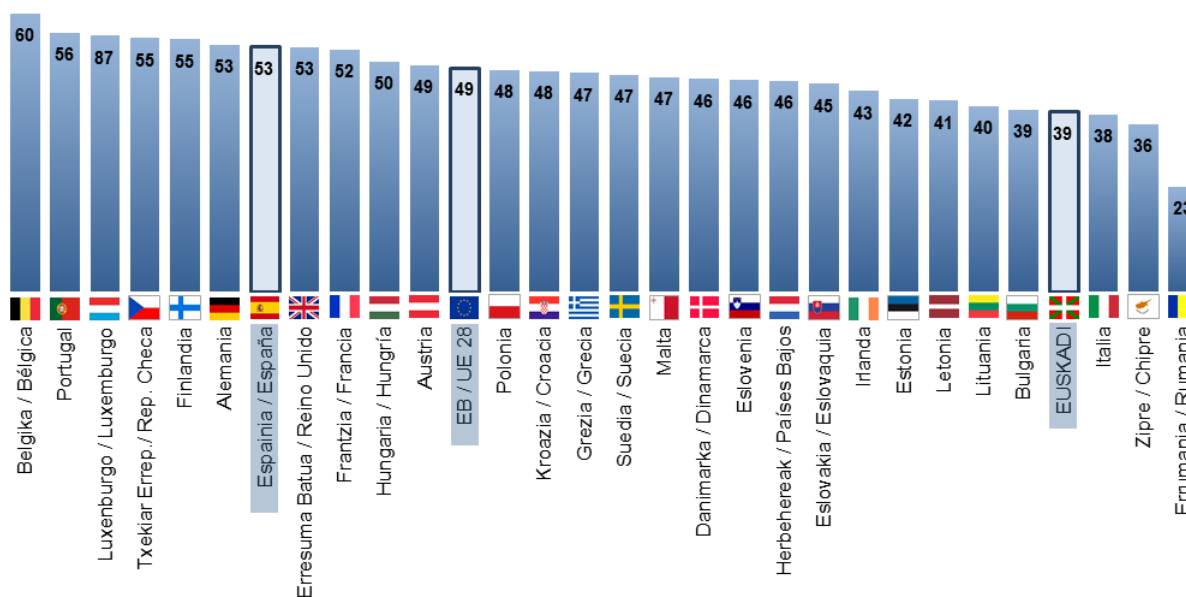
AURREKO BI ASTEETAN, HARTU DITUZU SENDAGILEAK **PRESKRIBATU EDO GOMENDATUTAKO** BOTIKAK (ELIKADURA-OSAGARRIAK, SENDABELARRAK EDO BITAMINAK BARNE)? (EMAKUMEENTZAT, BARNE DAUDE ERE ANTISORGAILUAK EDO TRATAMENDU HORMONALAK)? / DURANTE LAS DOS SEMANAS ANTERIORES, ¿HA TOMADO UD. MEDICINAS (INCLUIDOS SUPLEMENTOS ALIMENTICIOS, HIERBAS O VITAMINAS) **PRESCRITAS O RECOMENDADAS** POR SU MÉDICO? (PARA MUJERES, INCLUIDAS PÍLDORAS ANTICONCEPTIVAS Y OTROS TRATAMIENTOS HORMONALES)?

	GUZTIRA / TOTAL
Bai / Sí	39
Ez / No	60
Ehuneko bertikalak / Porcentajes verticales	100



Taldeko emaitzak kontsultatzeko orrialdea / Página para consultar los resultados por colectivos: **124**

“Bai” diotenen % / % de “Sí”



Eurostat, European Health Interview Survey (EHIS), 2014 (Lagina: 16 urte edo gehiago)  
Eurostat, European Health Interview Survey (EHIS), 2014 (Muestra: >=16 años)

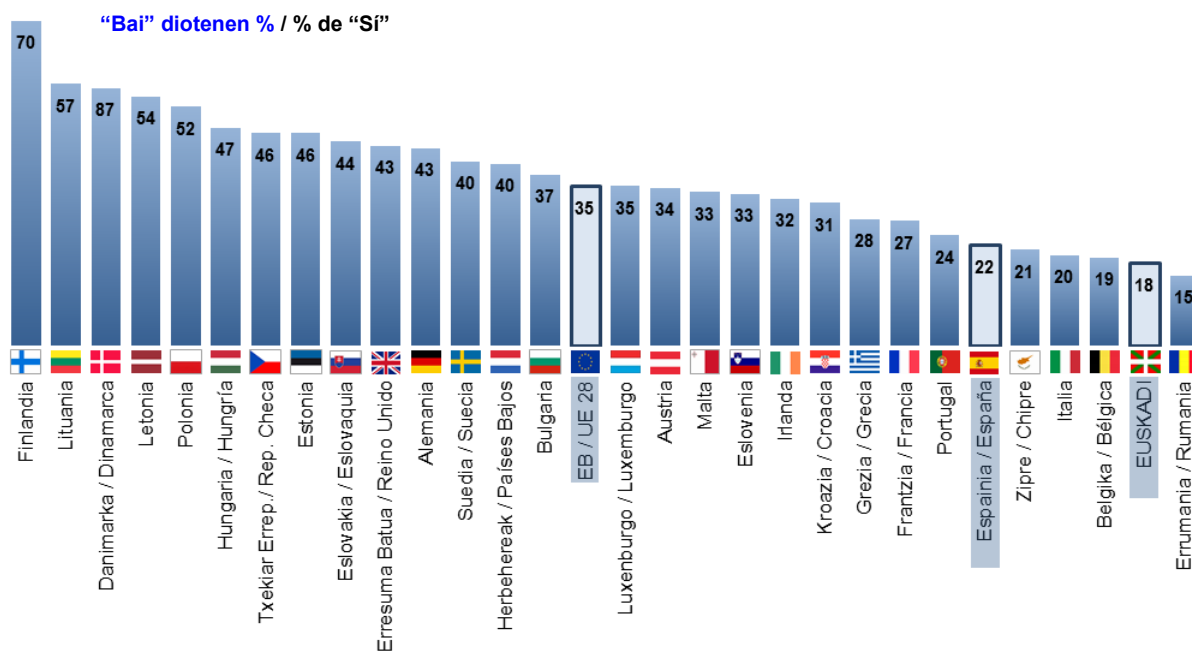
### 2.5.3.3 – Aurreko bi asteetan preskribatu gabeko botikak hartzea / Consumo de medicamentos no prescritos durante las dos semanas anteriores

ETA AURREKO BI ASTEETAN, HARTU AL DITUZU SENDAGILEAK **PRESKRIBATU EDO GOMENDATU GABEKO** BOTIKAK (ELIKADURA-OSAGARRIAK, BITAMINAK EDO SENDABELARRAK BARNE)? / Y DURANTE LAS DOS SEMANAS ANTERIORES ¿HA TOMADO UD. MEDICINAS O SUPLEMENTOS DIETÉTICOS O VITAMINAS O HIERBAS **NO PRESCRITAS** O RECOMENDADAS POR SU MÉDICO O MÉDICO?

	GUZTIRA / TOTAL
Bai / Sí	18
Ez / No	80
Ed-Ee / Ns-Nc	1
<b>Ehuneko bertikalak / Porcentajes verticales</b>	<b>100</b>



Taldeko emaitzak kontsultatzeko orrialdea / Página para consultar los resultados por colectivos: **125**

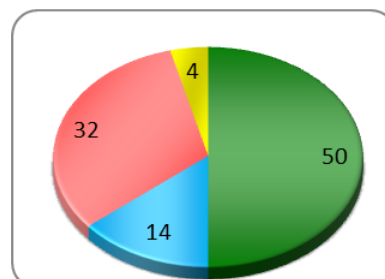


Eurostat, European Health Interview Survey (EHIS), 2014 (Lagina: 16 urte edo gehiago)  
Eurostat, European Health Interview Survey (EHIS), 2014 (Muestra: >=16 años)

### 2.5.3.4 – Botika soberakinak birziklatzea / Reciclaje de medicamentos sobrantes

BOTIKA BAT HARTU ONDOREN NORMALA IZATEN DA DOSIREN BAT EDO KAXAREN BAT SOBRAN GERATZEA. ZUK NORMALEAN, ETXEAN DITUZUN SOBRATUTAKO BOTIKAK BIRZIKLATZEN AL DITUZU HORRETARAKO PRESTATUTAKO PUNTUETAN, ADIBIDEZ FARMAZIAN...? / ¿TRAS TOMAR UN MEDICAMENTO PUEDE QUE NOS SOBREN ALGUNAS DOSIS O CAJAS DEL MISMO. ¿UD. SUELE LLEVAR LAS DOSIS SOBRANTES DE MEDICAMENTOS QUE TIENE EN SU HOGAR A ALGÚN PUNTO DE RECICLAJE DE LOS MISMOS, POR EJEMPLO, A LA FARMACIA...?

	GUZTIRA / TOTAL
Beti edo ia beti / Siempre o casi siempre	50
Batzuetan / De vez en cuando	14
Inoiz edo ia inoiz ez / Nunca o casi nunca	32
Ed-Ee / Ns-Nc	4
Ehuneko bertikalak / Porcentajes verticales	100

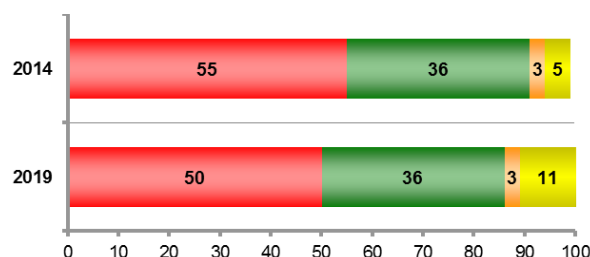


Taldeko emaitzak kontsultatzeko orrialdea / Página para consultar los resultados por colectivos: 126

### 2.5.3.5 – Herritarren arrazionaltasuna mediku-zerbitzuen erabileran / Racionalidad de la población en el uso de los servicios médicos

ORO HAR, ESANGO ZENUKE JENDEA BEHARREZKOA BAINO GEHIAGO JOATEN DELA MEDIKU-ZERBITZUETARA, BEHAR ADINA JOATEN DELA, EDO BEHAR BAINO GUTXIAGO? / EN GENERAL, ¿DIRÍA UD. QUE LA GENTE ACUDE A LOS SERVICIOS MÉDICOS MÁS DE LO NECESARIO, LO ADECUADO, O MENOS DE LO NECESARIO?

	GUZTIRA / TOTAL
Behar baino gehiago / Más de lo necesario	50
Behar adina / Lo adecuado	36
Behar baino gutxiago / Menos de lo necesario	3
Ed-Ee / Ns-Nc	11
Ehuneko bertikalak / Porcentajes verticales	100

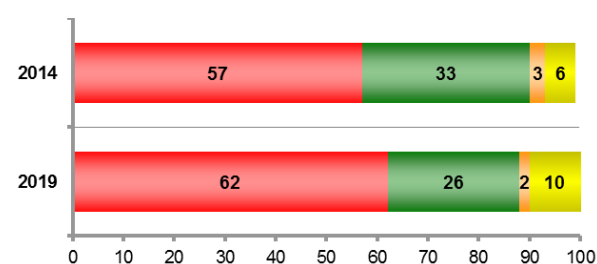


Taldeko emaitzak kontsultatzeko orrialdea / Página para consultar los resultados por colectivos: 127

### 2.5.3.6 – Herritarren arrazionaltasuna botiken erabileran / Racionalidad de la población en el uso de medicamentos

ETA ORO HAR, ESANGO ZENUKE JENDEAK BEHAR BAINO BOTIKA GEHIAGO HARTZEN DITUELA, BEHAR ADINA HARTZEN DITUELA EDO BEHAR BAINO GUTXIAGO? / Y EN GENERAL, ¿DIRÍA UD. QUE LA GENTE TOMA MÁS MEDICAMENTOS DE LO NECESARIO, LO ADECUADO, O MENOS MEDICAMENTOS DE LO NECESARIO?

	GUZTIRA / TOTAL
Behar baino gehiago / Más de lo necesario	62
Behar adina / Lo adecuado	26
Behar baino gutxiago / Menos de lo necesario	2
Ed-Ee / Ns-Nc	10
Ehuneko bertikalak / Porcentajes verticales	100



Taldeko emaitzak kontsultatzeko orrialdea / Página para consultar los resultados por colectivos: 128

### 2.5.3.7 – Errezeta elektronikoen erabilera eta balorazioa / Uso y valoración de la receta electrónica

DUELA URTE BATZUK EUSKADIN ERREZETA ELEKTRONIKOEN SISTEMA JARRI ZEN MARTXAN. ORDUZ GERO, BOTIKEN ERREZETAK PAPEREAN EGIN ORDEZ, OSASUN-TXARTELAREKIN JASOTZEN DIRA. ZUK EROSI DUZU BOTIKAREN BAT ERREZETA ELEKTRONIKOAREN SISTEMA HONEKIN? /  
HACE ALGUNOS AÑOS SE HA PUESTO EN MARCHA EN EUSKADI EL SISTEMA DE RECETA ELECTRÓNICA, POR EL QUE LAS RECETAS DE MEDICAMENTOS YA NO SE HACEN EN PAPEL SINO QUE SE RECOGEN CON LA TARJETA SANITARIA. ¿HA ADQUIRIDO UD. ALGÚN MEDICAMENTO CON ESTE SISTEMA DE RECETA ELECTRÓNICA?

	GUZTIRA / TOTAL
Bai / Sí	88
Ez / No	11
Ed-Ee / Ns-Nc	1
<b>Ehuneko bertikalak / Porcentajes verticales</b>	<b>100</b>



Taldeko emaitzak kontsultatzeko orrialdea / Página para consultar los resultados por colectivos: 129

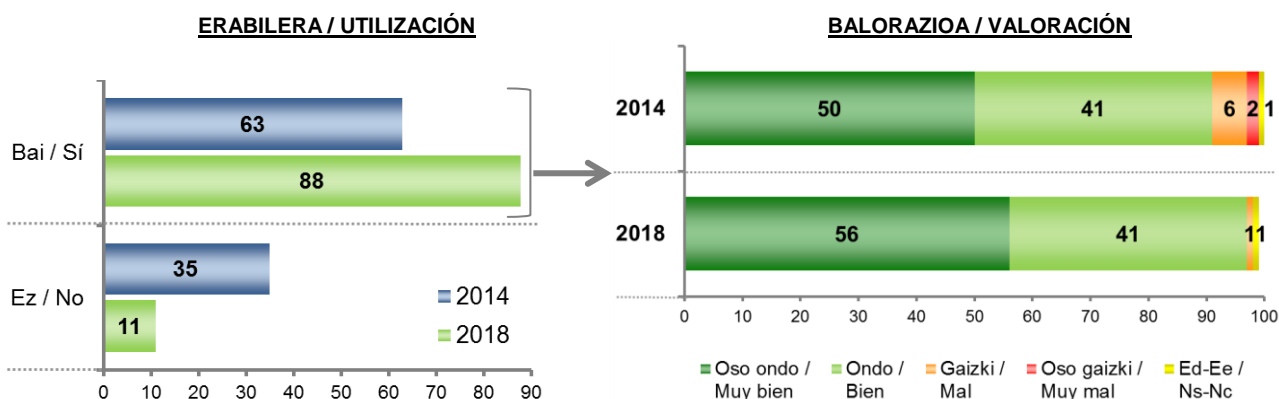
Y ¿CÓMO VALORA ESTE SISTEMA? / ETA NOLA BALORATZEN DUZU SISTEMA HAU?

Galdera hau soilik egin zaie errezeta elektronikorekin botikaren bat erosi dutenei (%88) /  
Pregunta realizada solo a quienes han adquirido algún medicamento con la receta electrónica (88%)

	GUZTIRA / TOTAL
Oso ondo / Muy bien	56
Ondo / Bien	41
Gaizki / Mal	1
Oso gaizki / Muy mal	0
Ed-Ee / Ns-Nc	1
<b>Ehuneko bertikalak / Porcentajes verticales</b>	<b>100</b>



Taldeko emaitzak kontsultatzeko orrialdea / Página para consultar los resultados por colectivos: 129



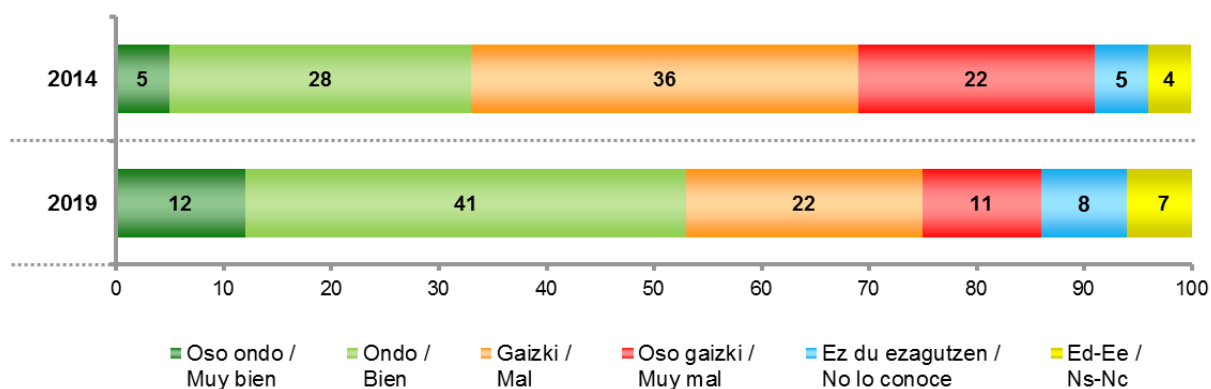
### 2.5.3.8 – Botiken kopagoari buruzko balorazio orokorra / Valoración general sobre el copago de medicamentos

HALABER, DUELA URTE BATZUK ERE MARTXAN JARRI ZEN EUSKADIN BOTIKEN KOPAGO SISTEMA, BOTIKAK HERRITAR BAKOITZAK BERE DIRU-SARREREN ARABERA ORDAINITZEA DAKARRENA. ZUK NOLA BALORATZEN DUZU SISTEMA HORI? /  
TAMBIÉN DESDE HACE ALGUNOS AÑOS, SE HA PUESTO EN MARCHA EN EUSKADI EL SISTEMA DE COPAGO FARMACÉUTICO, POR EL QUE SE PAGA POR LOS MEDICAMENTOS SEGÚN LOS INGRESOS DE CADA PERSONA. ¿CÓMO VALORA UD. ESTE SISTEMA?

	GUZTIRA / TOTAL
Oso ondo / Muy bien	12
Ondo / Bien	41
Gaizki / Mal	22
Oso gaizki / Muy mal	11
Ez du ezagutzen / No lo conoce	8
Ed-Ee / Ns-Nc	7
Ehuneko bertikalak / Porcentajes verticales	100



Taldeko emaitzak kontsultatzeko orrialdea / Página para consultar los resultados por colectivos: 132



## 2.5.4 - Prebentzio eta detekzio goiztiarreko programak / Programas de prevención y detección precoz

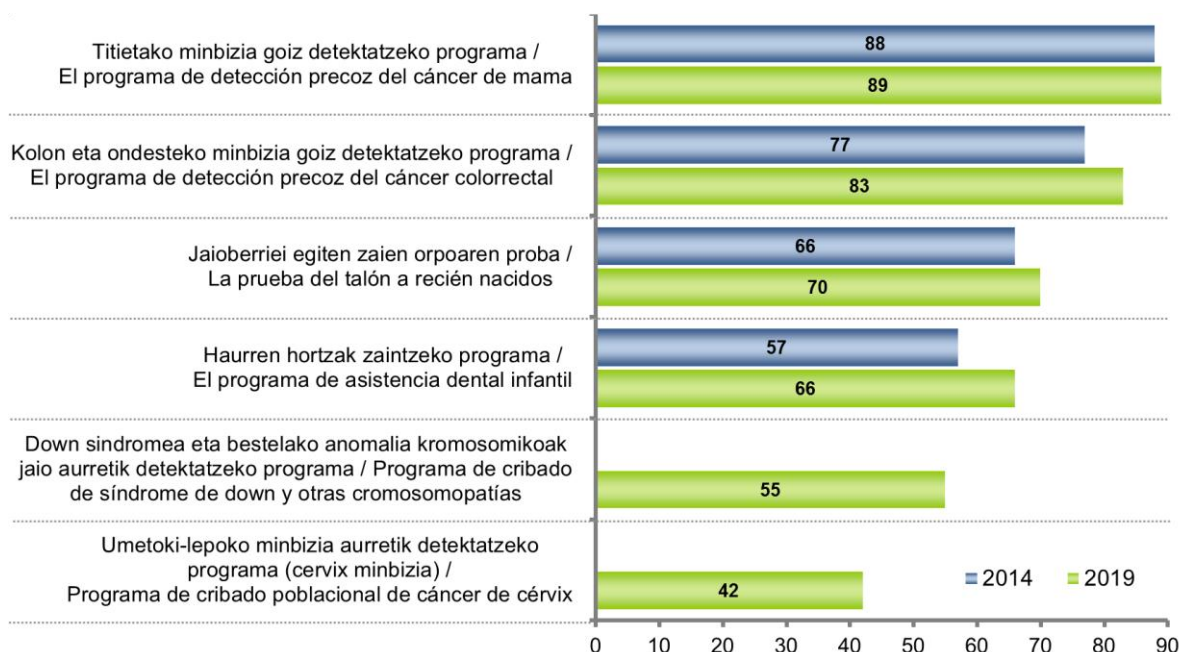
### 2.5.4.1 – Prebentziorako eta detekzio goiztiarrerako programen ezagutza / Conocimiento de los programas de prevención y detección precoz

BESTALDE, JAKINGO DUZUN BEZALA OSAKIDETZAK BADITU PREBENTZIO PROGRAMA BATZUK, PAZIENTEAK SINTOMA BATZUK NABARITU AURRETIK ZENBAIT GAIXOTASUN DETEKTATZEN LAGUNTZEN DUTENAK. PROGRAMA HORIETAKO BATZUK AIPATUKO DIZKIZUT ETA ESADAZU, MESEDEZ, HORIEI BURUZ EZER ENTZUN DUZUN ALA EZ /  
POR OTRA PARTE, COMO UD. SABRÁ OSAKIDETZA TIENE ALGUNOS PROGRAMAS DE PREVENCIÓN, QUE AYUDAN A DETECTAR ENFERMEDADES ANTES DE QUE EL O LA PACIENTE NOTE ALGUNOS SÍNTOMAS. LE VOY A MENCIONAR ALGUNOS DE ESTOS PROGRAMAS, PARA QUE ME DIGA SOBRE CADA UNO DE ELLOS SI HA OÍDO HABLAR DE ÉL O NO

Programa bakoitzari buruz ezer entzun dutenen % / % de quienes han oído hablar de cada programa	GUZTIRA / TOTAL
TITITAKO MINBIZIA GOIZ DETEKTATZEKO PROGRAMA / EL PROGRAMA DE DETECCIÓN PRECOZ DEL CÁNCER DE MAMA	89
KOLON ETA ONDESTEKO MINBIZIA GOIZ DETEKTATZEKO PROGRAMA / EL PROGRAMA DE DETECCIÓN PRECOZ DEL CÁNCER COLORRECTAL	83
JAIOBERRIEI EGITEN ZAIEN ORPOAREN PROBA / LA PRUEBA DEL TALÓN A RECIÉN NACIDOS	70
HAURREN HORTZAK ZAINTEZKO PROGRAMA / EL PROGRAMA DE ASISTENCIA DENTAL INFANTIL	66
DOWN SINDROMEA ETA BESTELAKO ANOMALIA KROMOSOMIKOAK JAI O AURRETIK DETEKTATZEKO PROGRAMA / PROGRAMA DE CRIBADO DE SÍNDROME DE DOWN Y OTRAS CROMOSOMOPATÍAS	55
UMETOKI-LEPOKO MINBIZIA AURRETIK DETEKTATZEKO PROGRAMA (CERVIX MINBIZIA) / PROGRAMA DE CRIBADO POBLACIONAL DE CÁNCER DE CÉRVIX	42



Taldekako emaitzak kontsultatzeko orrialdea / Página para consultar los resultados por colectivos: 133



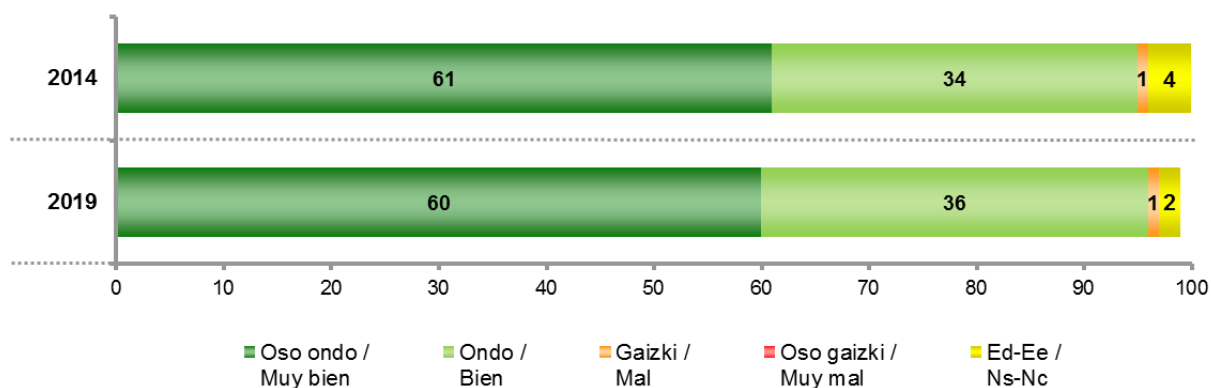
## 2.5.4.2 – Prebentzio programetara baliabideak bideratzeari buruzko iritzia / Opinión sobre la conveniencia de dedicar recursos a los programas de prevención

PROGRAMA HORIEK GASTU GARRANTZITSUA EKARTZEN DIOTE OSAKIDETZARI, PROBAK JENDE ASKORI EGITEN ZAIZKIOLAKO, GUZTIEN ARTETIK GAIXOTASUNEN BAT DUTENAK DETEKTATZEKO. ZURI ZER IRUDITZEN ZAIZU OSAKIDETZAREN BALIABIDEEN ZATI BAT PROBA HORIETARAKO ERABILTZEA: OSO ONDO, ONDO, GAIZKI ALA OSO GAIZKI? / ESTOS PROGRAMAS DE PREVENCIÓN SUPONEN UN GASTO IMPORTANTE PARA OSAKIDETZA, YA QUE SE HACEN PRUEBAS A MUCHAS PERSONAS, PARA DETECTAR ENTRE TODAS ELLAS A QUIENES PUEDEN TENER ALGUNA ENFERMEDAD. ¿A UD. QUÉ LE PARECE GASTAR PARTE DE LOS RECURSOS DE OSAKIDETZA EN ESAS PRUEBAS: MUY BIEN, BIEN, MAL O MUY MAL?

	GUZTIRA / TOTAL
Oso ondo / Muy bien	60
Ondo / Bien	36
Gaizki / Mal	1
Oso gaizki / Muy mal	0
Ed-Ee / Ns-Nc	2
<b>Ehuneko bertikalak / Porcentajes verticales</b>	<b>100</b>



Taldeko emaitzak kontsultatzeko orrialdea / Página para consultar los resultados por colectivos: **136**





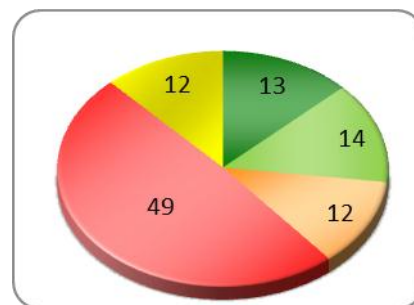
## 2.5.5 - Mediku eta gaixoen eskubideak / Derechos de las y los médicos y pacientes

### 2.5.5.1 – Medikuen eskubidea tramendu bat emateari uko egiteko / Derecho de las y los médicos para negarse a aplicar un tratamiento

ZURE USTEZ MEDIKUEK ESKUBIDEA IZAN BEHARKO LUKETE (LEGEZ) MEDIKU-TRATAMENDU EDO EBAKUNTZAREN BAT EGITEARI UKO EGITEKO BERE SINESMEN PERTSONAL EDO ERLIJIOSOENGATIK? /

¿CREE UD. QUE LAS Y LOS MÉDICOS DEBERÍAN TENER DERECHO (POR LEY) A NEGARSE A REALIZAR TRATAMIENTOS E INTERVENCIONES SI SON CONTRARIOS A SUS CREENCIAS PERSONALES O RELIGIOSAS?

	GUZTIRA / TOTAL
Bai, ziur / Sí, seguro	13
Uste duzu baietz, baina ez zaude ziur / Cree que sí, pero no está seguro	14
Uste duzu ezetz, baina ez zaude ziur / Cree que no, pero no está seguro	12
Ez, ziurtasun osoz / No, con toda seguridad	49
Ed-Ee / Ns-Nc	12
Ehuneko bertikalak / Porcentajes verticales	100



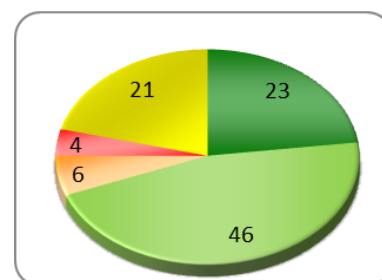
Taldeko emaitzak kontsultatzeko orrialdea / Página para consultar los resultados por colectivos: 137

### 2.5.5.2 – Gurasoen eskubidea seme-alabei tramendu bat emateari uko egiteko / Derecho de los padres y madres para negarse a tratar a un/una menor

ETA GAIXOA 12 EDO 13 URTE BAINO GUTXIAGO DITUEN ADIN-TXIKIKO BAT BALITZ, BERE BIZITZA ARRISKUAN JARTZEN DUEN GAIXOTASUN LARRI BAT DUENA, ETA GURASOEK ERABAKIKO BALUTE, GAIXOTASUNAREN BILAKAERARI BURUZKO MEDIKU-TXOSTENA JASO ONDOREN, ADIN-TXIKIKOARI TRATAMENDUA EZ EMATEA. AUKERA HAUETAKO ZEINEKIN DUZU ADOSTASUN HANDIAGO? /

Y EN EL CASO DE UNA O UN MENOR DE 12 O 13 AÑOS, QUE PADECE UNA ENFERMEDAD MUY GRAVE CON RIESGO PARA SU VIDA, SI LOS PADRES, UNA VEZ INFORMADAS O INFORMADOS SOBRE LA EVOLUCIÓN DE LA ENFERMEDAD, NO QUIEREN SOMETER AL MENOR AL TRATAMIENTO ¿CON CUÁL DE LAS SIGUIENTES OPCIONES ESTÁ MÁS DE ACUERDO?

	GUZTIRA / TOTAL
Gurasoen erabakia errespetatu behar da, medikuarenaren gainetik / Debe respetarse la decisión de los padres, por encima de la del médico/a	23
Medikuaren erabakia errespetatu behar da, gurasoenaren gainetik / Debe respetarse la decisión de la o del médico, por encima de la de los padres	46
Epaile batek erabaki behar du / Debe ser un juez quien decida *	6
Adin-txikikoak adierazitako erabakia errespetatu behar da / Hay que respetar la decisión expresada por la o el menor *	4
Ed-Ee / Ns-Nc	21
Ehuneko bertikalak / Porcentajes verticales	100



\* Erantzun aukera hauek ez zitzaizkien irakurri inkestatuei / Estas opciones de respuesta no se han leído a las y los encuestados

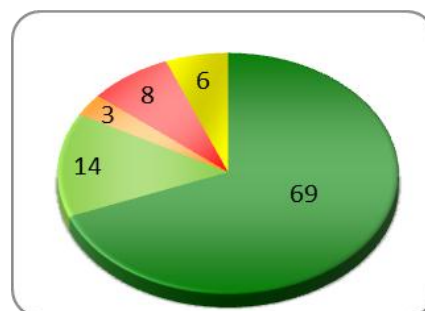


Taldeko emaitzak kontsultatzeko orrialdea / Página para consultar los resultados por colectivos: 139

### 2.5.5.3 – Gaixoak erabakitzen duenean bere bizitza bukatzeko eskubidea / Derecho de las o los pacientes a terminar con su vida cuando lo decidan

PERTSONA BATEK GAIXOTASUN BAT BADU FASE TERMINALEAN, EDO SENDAEZINA DEN GAIXOTASUN DEGENERATIBO BAT BADU SUFRIMENDU HANDIAK SORTZEN DIZKIONA, USTE DUZU LEGEAK MEDIKUA AHALBIDETU BEHARKO LUKEELA BOTIKA DOSI NAHIKOA EMATEKO GAIXOARI, HONEK **BERE KABUZ**, EDO SENITARTEKOEN LAGUNTZAZ, BERE BIZITZA BUKATZEKO HALA ERABAKITZEN DUENEAN? / EN EL CASO DE UNA PERSONA CON UNA ENFERMEDAD EN FASE TERMINAL, O UNA ENFERMEDAD DEGENERATIVA INCURABLE QUE LE CAUSA GRANDES SUFRIMIENTOS ¿CREE UD. QUE LA LEY DEBERÍA AUTORIZAR A LAS O LOS MÉDICOS A RECETARLE UNA DOSIS DE FÁRMACOS SUFICIENTE PARA QUE **ELLA MISMA**, O CON AYUDA DE SUS FAMILIARES, TERMINE CON SU VIDA CUANDO LO DECIDA?

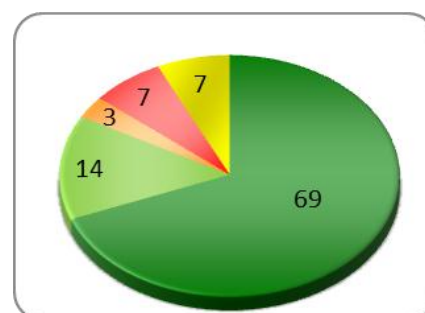
	GUZTIRA / TOTAL
Bai, ziur / Sí, seguro	69
Uste duzu baietz, baina ez zaude ziur / Cree que sí, pero no está seguro	14
Uste duzu ezetz, baina ez zaude ziur / Cree que no, pero no está seguro	3
Ez, ziurtasun osoz / No, con toda seguridad	8
Ed-Ee / Ns-Nc	6
Ehuneko bertikalak / Porcentajes verticales	100



Taldeko emaitzak kontsultatzeko orrialdea / Página para consultar los resultados por colectivos: 141

ETA KASU HORRETAN BERTAN, USTE DUZU LEGEAK BAIMENA EMAN BEHARKO LIOKEELA **MEDIKUARI** PAZIENTE BATEN BIZITZA BUKATZEKO PAZIENTEAK BERAK HALA ESKATZEN BADIO? / ¿Y CREE UD. QUE LA LEY DEBERÍA AUTORIZAR A **LAS O LOS MÉDICOS** A TERMINAR CON LA VIDA DE UNA O UN PACIENTE EN ESAS CIRCUNSTANCIAS CUANDO LA PERSONA ENFERMA LO DECIDA?

	GUZTIRA / TOTAL
Bai, ziur / Sí, seguro	69
Uste duzu baietz, baina ez zaude ziur / Cree que sí, pero no está seguro	14
Uste duzu ezetz, baina ez zaude ziur / Cree que no, pero no está seguro	3
Ez, ziurtasun osoz / No, con toda seguridad	7
Ed-Ee / Ns-Nc	7
Ehuneko bertikalak / Porcentajes verticales	100



Taldeko emaitzak kontsultatzeko orrialdea / Página para consultar los resultados por colectivos: 141

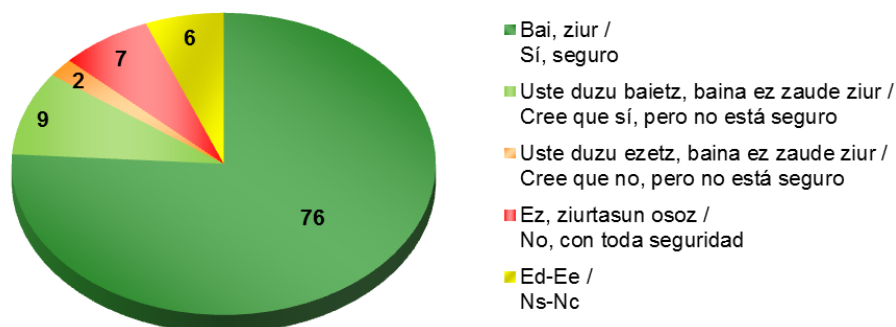
## 2.5.5.4 – Eutanasiaren regularizazioaren beharra / Necesidad de regularización de la eutanasia

AZKEN BATEAN, USTE DUZU ESPAINIAN EUTANASIA LEGEZ ARAUTU BEHARKO LITZATEKEELA? /  
EN DEFINITIVA, ¿CREE UD. QUE EN ESPAÑA DEBERÍA REGULARSE POR LEY LA EUTANASIA?

	GUZTIRA / TOTAL
Bai, ziur / Sí, seguro	76
Uste duzu baietz, baina ez zaude ziur / Cree que sí, pero no está seguro	9
Uste duzu ezetz, baina ez zaude ziur / Cree que no, pero no está seguro	2
Ez, ziurtasun osoz / No, con toda seguridad	7
Ed-Ee / Ns-Nc	6
Ehuneko bertikalak / Porcentajes verticales	100



Taldekako emaitzak kontsultatzeko orrialdea / Página para consultar los resultados por colectivos: 145



### 3 – Jarrera eta balio politikoak / Actitudes y valores políticos

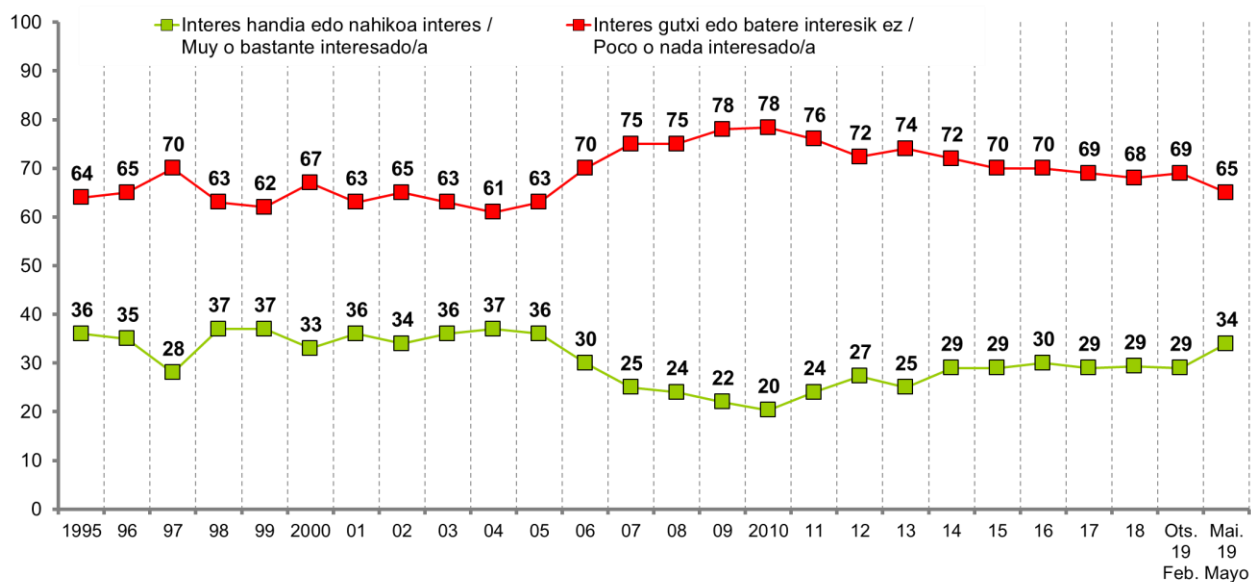
#### 3.1 – Politikarekiko interesa / Interés por la política

ORO HAR, NOLAKO INTERESA DUZU POLITIKAZ? /  
EN GENERAL, ¿EN QUÉ MEDIDA ESTÁ UD. INTERESADO/A EN LA POLÍTICA?

	GUZTIRA / TOTAL
Interes handia / Muy interesado/a	9
Nahikoa interes / Bastante interesado/a	25
Interes gutxi / Poco interesado/a	33
Batere interesik ez / Nada interesado/a	32
Ed-Ee / Ns-Nc	1
Ehunek bertikalak / Porcentajes verticales	100



Taldeko emaitzak kontsultatzeko orrialdea / Página para consultar los resultados por colectivos: 147



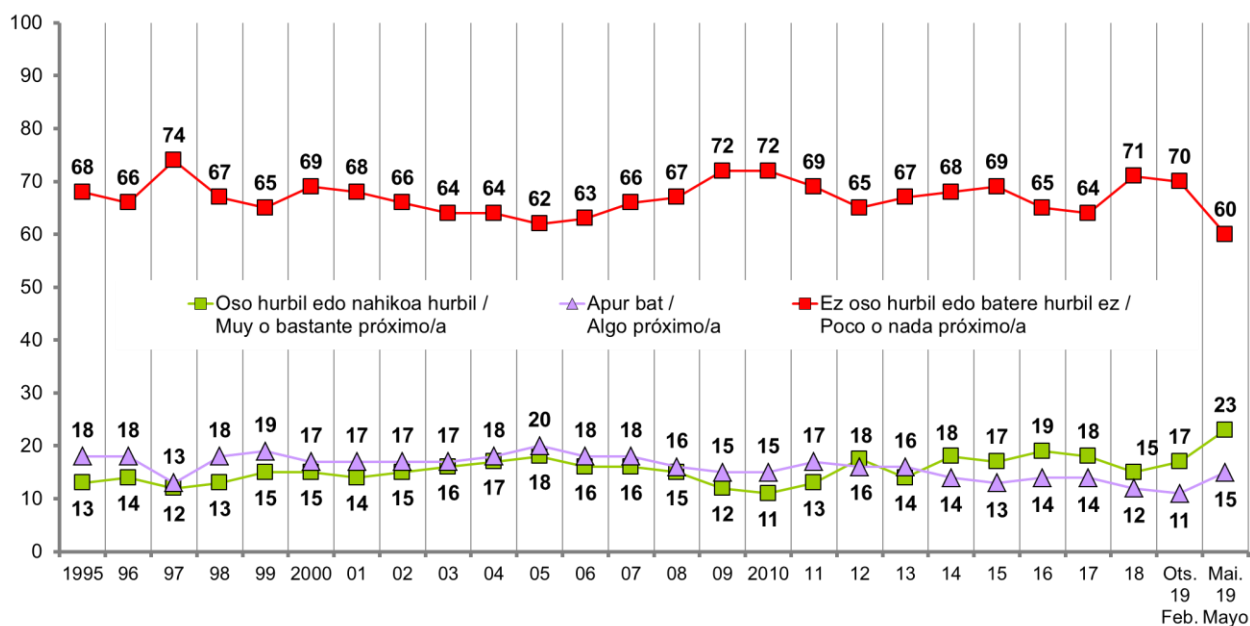
### 3.2 – Alderdi politikorren batekiko hurbiltasuna / Proximidad con algún partido político

PARTIDU POLITIKOREN BATETIK HURBIL SENTITZEN ZARA? /  
¿SE SIENTE PRÓXIMO/A A ALGÚN PARTIDO POLÍTICO?

	GUZTIRA / TOTAL
Oso hurbil / Muy próximo/a	8
Nahikoa hurbil / Bastante próximo/a	15
Apur bat / Algo próximo/a	15
Ez oso hurbil / Poco próximo/a	15
Batere hurbil ez / Nada próximo/a	45
Ed-Ee / Ns-Nc	2
<b>Ehuneko bertikalak / Porcentajes verticales</b>	<b>100</b>



Taldeko emaitzak kontsultatzeko orrialdea / Página para consultar los resultados por colectivos: 148



### 3.3 – Sinpatia politikoak / Simpatías políticas

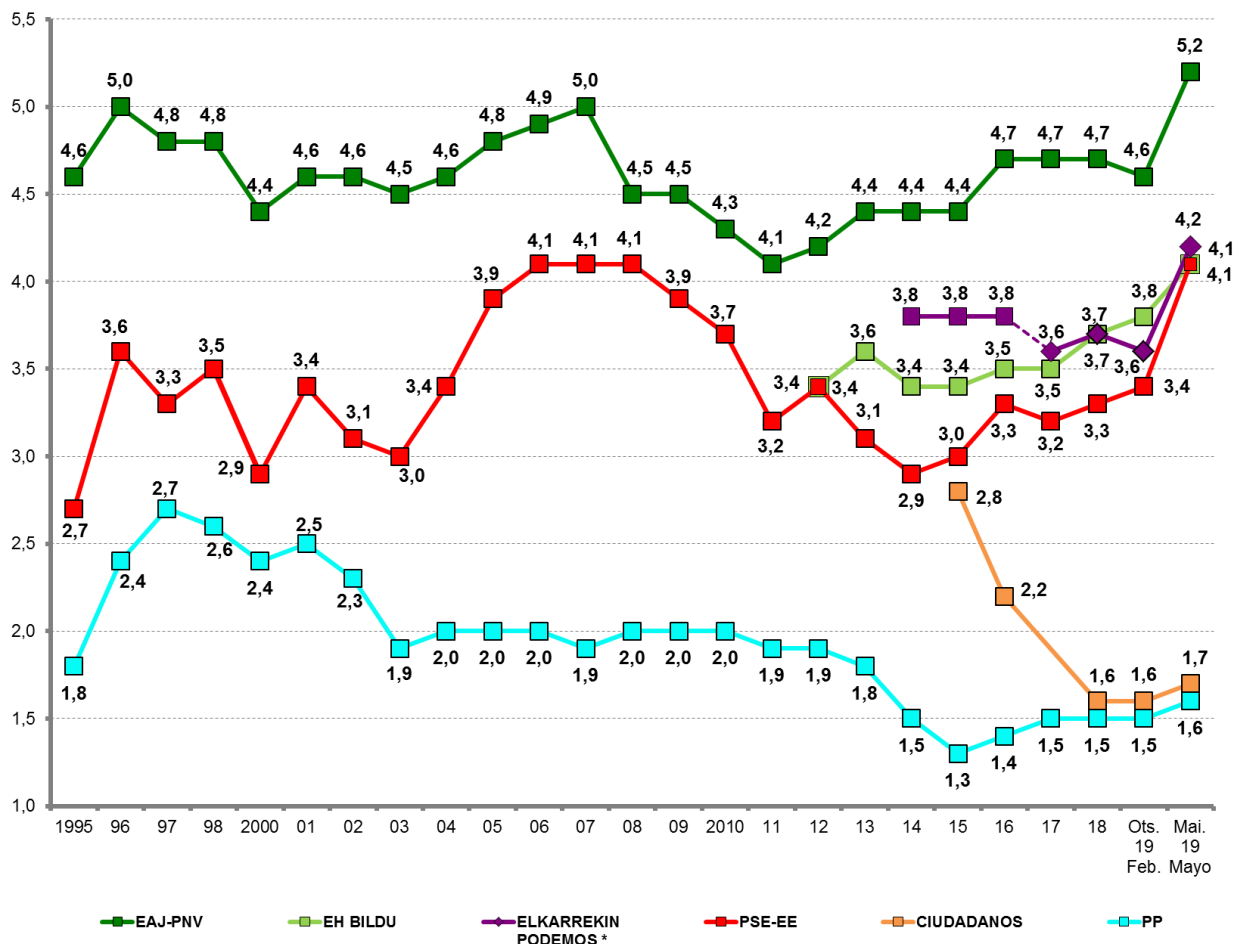
0-TIK 10-ERAKO ESKALA ERABILIZ, 0-AK INOLAKO SINPATIARIK EZ ETA 10-AK SINPATIA HANDIA ESAN NAHI DUTELARIK, ZENBATEKO SINPATIA SORTZEN DIZUTE ONDOKO ALDERDI POLITIKOEN? / ¿QUÉ GRADO DE SINPATÍA SIENTE POR CADA UNA DE LAS SIGUIENTES OPCIONES POLÍTICAS, EN UNA ESCALA DE 0 A 10, EN LA QUE EL 0 SIGNIFICA NINGUNA SINPATÍA Y EL 10 MUCHA SINPATÍA?

	GUZTIRA / TOTAL
EAJ / PNV	5,2
ELKARREKIN PODEMOS	4,2
EH BILDU	4,1
PSE-EE	4,1
CIUDADANOS	1,7
PP	1,6

Batezbestekoak (0=inolako sinpatiarik ez; 10=sinpatia handia) / Medias (0=ninguna simpatía; 10=mucha simpatía)



Taldekako emaitzak kontsultatzeko orrialdea / Página para consultar los resultados por colectivos: 149



\* 2014-2016an Podemos-Ahal Duguri buruz galdetu zen, eta 2017tik aurrera Elkarrekin Podemos koalizioari buruz / En el periodo 2014-2016 se preguntó por Podemos-Ahal Dugu, y a partir de 2017 por la coalición Elkarrekin Podemos

### 3.4 – Euskadiko buruzagi politikoek ezagutza, aprobazioa eta balorazioa / Conocimiento, aprobación y valoración de líderes políticos de Euskadi

ORAIN EUSKADIKO BURUZAGI POLITIKO BATZUEI BURUZ GALDETU NAHI NIZUKE. ESADAZU, MESEDEZ, EZAGUTZEN DITUZUN ALA EZ ETA, EZAGUTZEKOTAN, NOLA BALORATZEN DITUZUN OTIK 10ERAKO ESKALAN, 0A BALORAZIORIK BAXUENA ETA 10A BALORAZIORIK ALTUENA DIRELA KONTUAN HARTUTA /  
AHORA ME GUSTARÍA PREGUNTARLE POR ALGUNOS LÍDERES POLÍTICOS VASCOS. DÍGAME, POR FAVOR, SI LOS CONOCE O NO Y, EN CASO DE CONOCERLOS, CÓMO LOS VALORA, UTILIZANDO UNA ESCALA DE 0 A 10 DONDE EL 0 ES LA VALORACIÓN MÍNIMA Y EL 10 LA VALORACIÓN MÁXIMA

INDIZEAK / ÍNDICES	
<b>EZAGUTZA / CONOCIMIENTO</b>	Buruzagi politiko bakoitza ezagutzen dutenen % / % de personas que conoce a cada líder político
<b>APROBAZIOA / APROBACIÓN</b>	Biztanleria osotik, buruzagi politiko bakoitzari 5 puntu edo gehiago eman diotenen % / % de personas del total de la población que asignan 5 o más puntos a cada líder político
<b>BALORAZIOA / VALORACIÓN</b>	Otik 10erako eskalan batez besteko puntuazioa / Puntuación media en una escala de 0 a 10

	GUZTIZKOAK / TOTALES		
	EZAGUTZA / CONOCIMIENTO (%)	APROBAZIOA / APROBACIÓN (%)	BALORAZIOA (Batezbestekoak 0-10) * / VALORACIÓN (Medias 0-10) *
IÑIGO URKULLU LEHENDAKARIA / EL LEHENDAKARI IÑIGO URKULLU	89	63	5,9
ANDONI ORTUZAR	62	37	5,2
LANDER MARTÍNEZ	33	16	4,5
ARNALDO OTEGI	84	40	4,4
IDOIA MENDIA	56	25	4,3
ALFONSO ALONSO	58	9	2,0

\* Politikari bakoitza ezagutzen duten herritarrek bakarrik baloratu dute /

\* Cada político/a ha sido valorado/a únicamente por las y los ciudadanos que la/lo conocen



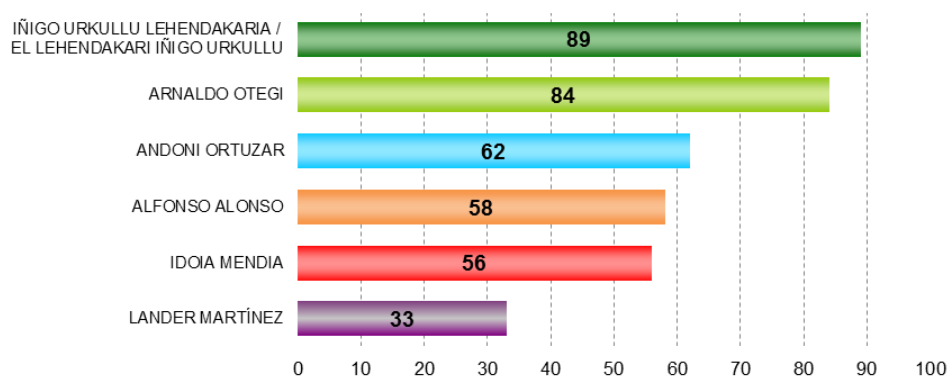
Taldekako emaitzak kontsultatzeko orrialdea / Página para consultar los resultados por colectivos:

Ezagutza / Conocimiento: **150**

Aprobazioa / Aprobación: **151**

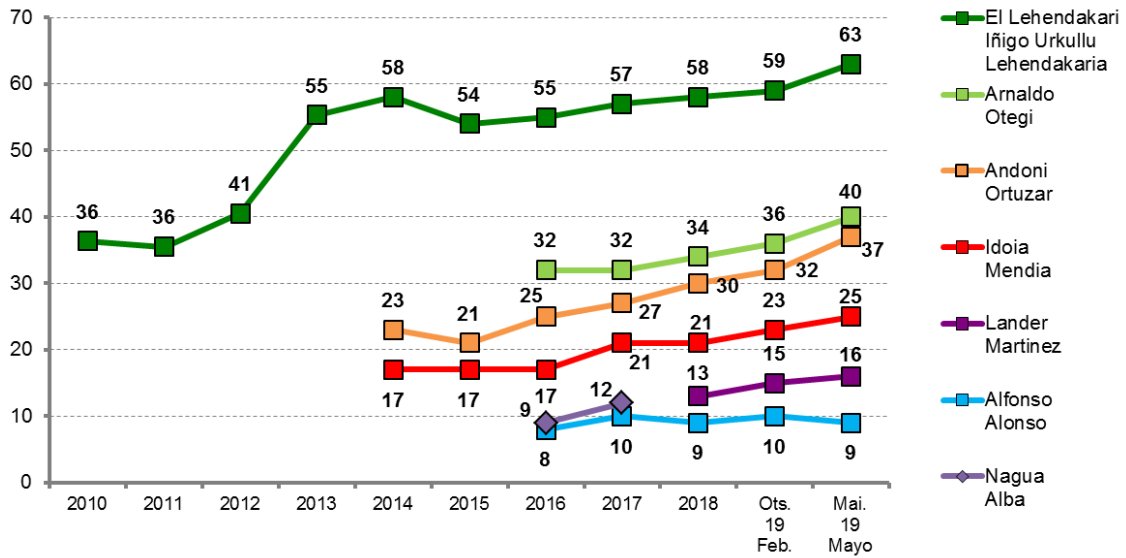
Balorazioa / Valoración: **152**

#### EZAGUTZA / CONOCIMIENTO

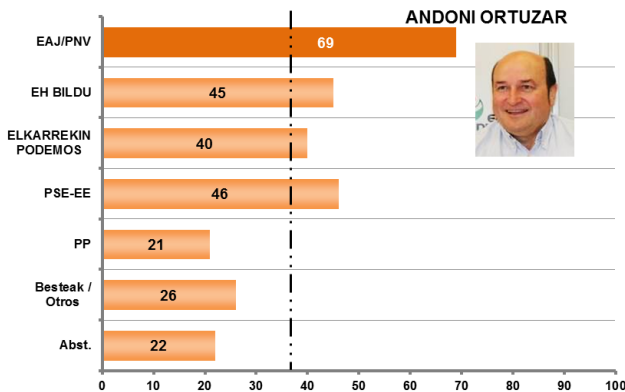
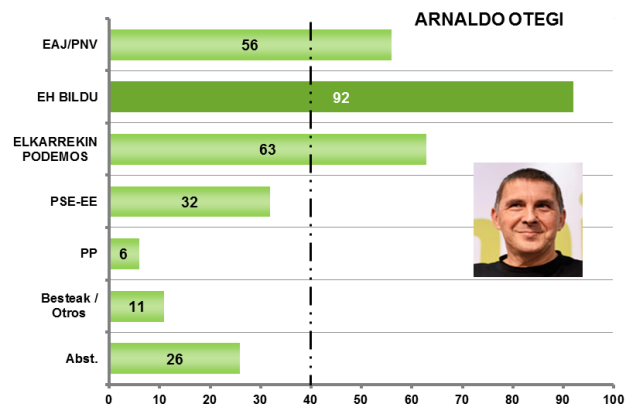
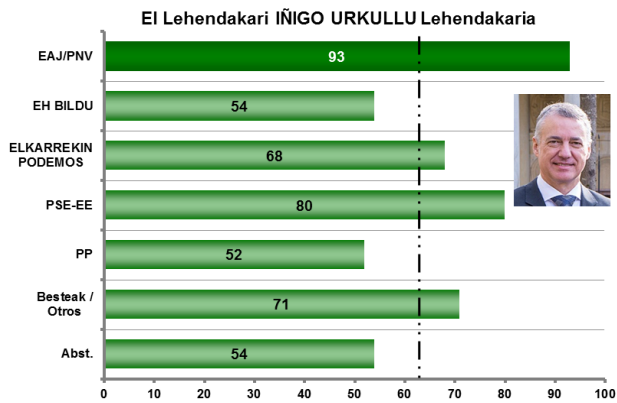


**APROBAZIOA / APROBACIÓN**

Biztanleria osotik, buruzagi politiko bakoitzari 5 puntu edo gehiago eman diotenen % / % de personas del total de la población que asignan 5 o más puntos a cada líder político

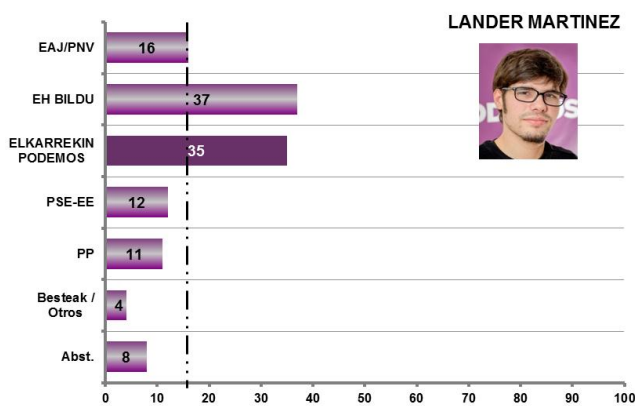
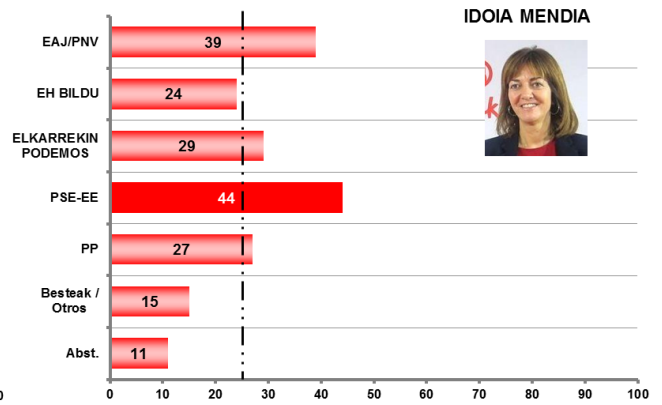
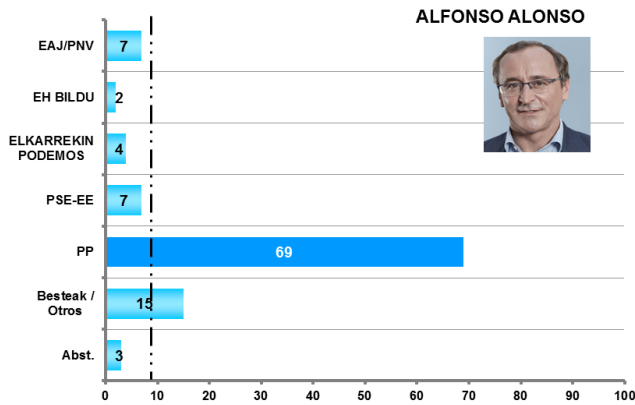


**APROBAZIOA 2019ko HAUTESKUNDE OROKORRETAKO BOTOAREN ARABERA / APROBACIÓN SEGÚN VOTO EN ELECCIONES GENERALES DE 2019**



--- Batez besteko aprobazioa / Aprobación media



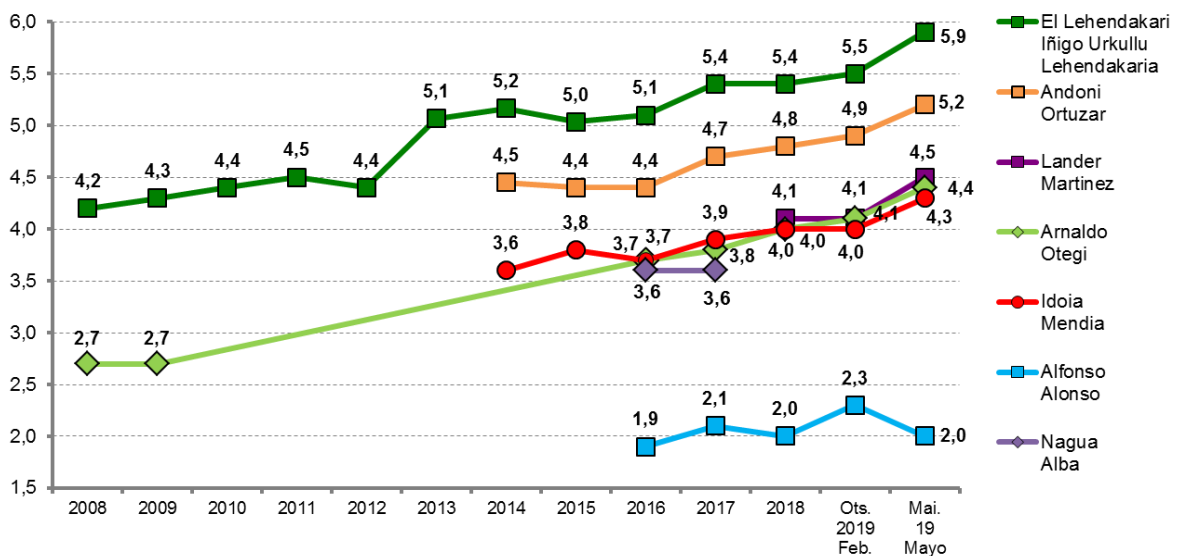


■■■■■ Batez besteko aprobazioa / Aprobación media

PPri dagokion emaitzen irakurketa zuhurtzia handiz egin behar da, jaso dugun kopuru eskasarengatik / La interpretación de los resultados correspondientes al PP debe hacerse con suma precaución, debido al escaso número de efectivos recogido en la muestra

**BALORAZIOA / VALORACIÓN**

Otik 10erako eskalan batez besteko puntuazioa / Puntuación media en una escala de 0 a 10



Batezbestekoa (0=baloraziorik baxuena; 10=baloraziorik altuena) / Medias (0=valoración mínima; 10= valoración máxima)

Politikari bakoitza ezagutzen duten herritarrek bakarrik baloratu dute /

Cada político/a ha sido valorado/a únicamente por las y los ciudadanos que la/lo conocen

### 3.5 – Diputatu Nagusien eta hiriburuetako alkateen ezagutza, aprobazioa eta balorazioa / Conocimiento, aprobación y valoración de Diputados Generales y alcaldes de capitales

ZURE LURRALDEKO BURUZAGI POLITIKOEN EZAGUTZA ETA BALORAZIOAREKIN JARRAITUKO DUGU: /  
CONTINUAMOS CON EL CONOCIMIENTO Y LA VALORACIÓN DE LOS LÍDERES DE SU TERRITORIO:

INDIZEAK / ÍNDICES	
<b>EZAGUTZA / CONOCIMIENTO</b>	Buruzagi politiko bakoitza bere lurralde/hiriburuan ezagutzen dutenen % / % de personas de su territorio/capital que conoce a cada líder político
<b>APROBAZIOA / APROBACIÓN</b>	Bere lurralde/hiriburuko biztanleria osotik, buruzagi politiko bakoitzari 5 puntu edo gehiago eman diotenen % / % de personas del total de la población de su territorio/capital que asignan 5 o más puntos a cada líder político
<b>BALORAZIOA / VALORACIÓN</b>	Otik 10erako eskalan batez besteko puntuazioa / Puntuación media en una escala de 0 a 10

	GUZTIZKOAK / TOTALES		
	EZAGUTZA / CONOCIMIENTO (%)	APROBAZIOA / APROBACIÓN (%)	BALORAZIOA (Batezbestekoak 0-10) * / VALORACIÓN (Medias 0-10) *
RAMIRO GONZÁLEZ	36	21	4,6
UNAI REMENTERIA	45	23	5,2
MARKEL OLANO	56	32	5,1
GORKA URTARAN	74	40	4,6
JUAN MARÍA ABURTO	75	50	5,7
ENEKO GOIA	82	56	5,3

\* Politikari bakoitza ezagutzen duten bere lurralde/hiriburuko herritarrek bakarrik baloratu dute /  
Cada político ha sido valorado únicamente por las y los ciudadanos de su territorio/capital que la/lo conocen



Taldekako emaitzak kontsultatzeko orrialdea / Página para consultar los resultados por colectivos:

Ezagutza / Conocimiento: **153**

Aprobazioa / Aprobación: **154**

Balorazioa / Valoración: **155**

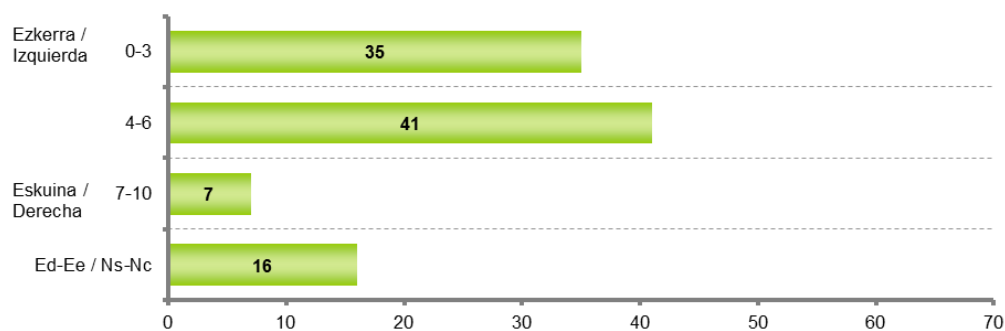
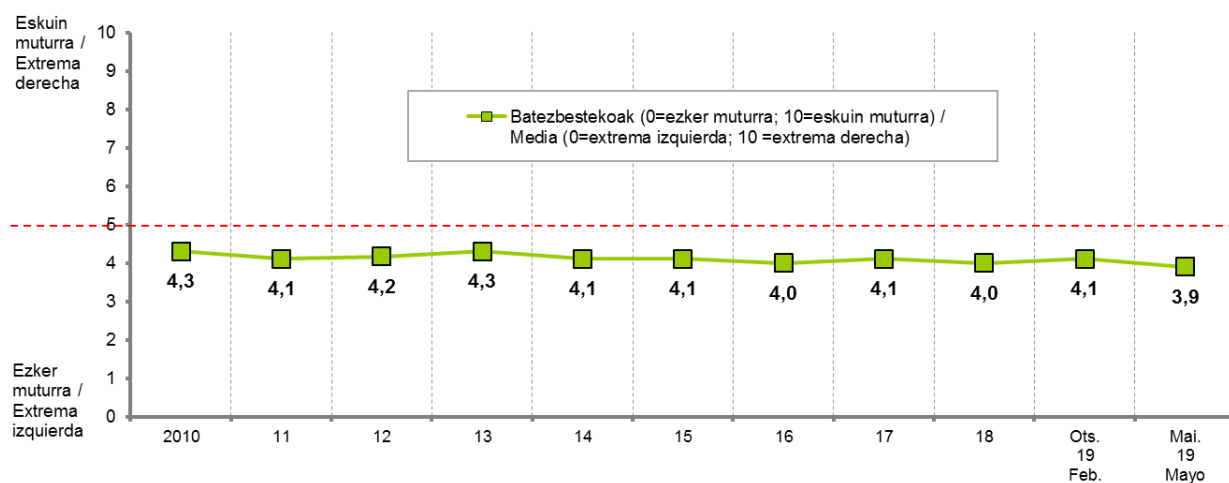
### 3.6 – Ezker-eskuin eskala / Escala izquierda-derecha

POLITIKAZ HITZ EGITEN DENEAN NORMALKI EZKERRAZ ETA ESKUINAZ HITZ EGITEN DA. ZU ZEIN TOKITAN KOKATUKO ZINATEKE, 0TIK 10ERAKO ESKALAN, ZEINETAN 0AK EZKER MUTURRA ETA 10AK ESKUIN MUTURRA ESAN NAHI DUTEN? / CUANDO SE HABLA DE POLÍTICA NORMALMENTE SE UTILIZAN LAS EXPRESIONES IZQUIERDA Y DERECHA. EN UNA ESCALA DEL 0 AL 10, DONDE EL 0 ES LA EXTREMA IZQUIERDA Y EL 10 LA EXTREMA DERECHA, ¿EN QUÉ LUGAR SE COLOCARÍA UD.?

	GUZTIRA / TOTAL
Batezbestekoa (0=ezker muturra; 10=eskuin muturra) / Media (0=extrema izquierda; 10 =extrema derecha)	3,9

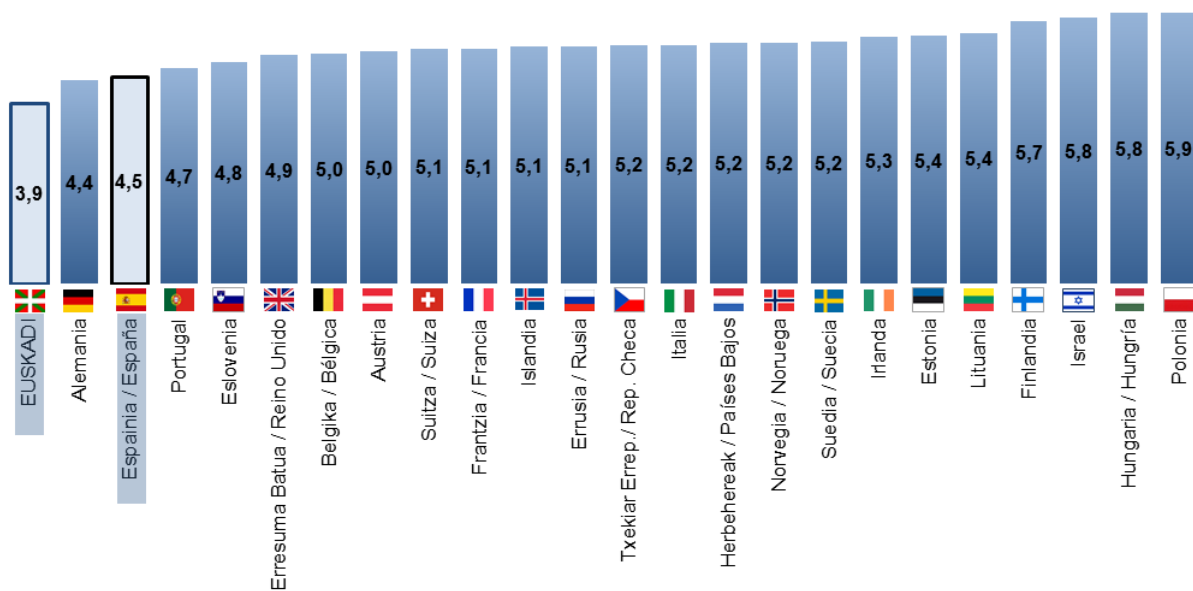


Taldeko emaitzak kontsultatzeko orrialdea / Página para consultar los resultados por colectivos: 156



EZKER-ESKUIN ESKALA / ESCALA IZQUIERDA-DERECHA

Batezbestekoa (0=ezker muturra; 10=eskuin muturra) / Media (0=extrema izquierda; 10 =extrema derecha)



European Social Survey-8, 2016-2017 (Lagina: 15 urte edo gehiago) / European Social Survey-8, 2016-2017 (Muestra: >=15 años)

### 3.7 – Euskal nazionalismo edo abertzaletasun eskala / Escala nacionalismo vasco

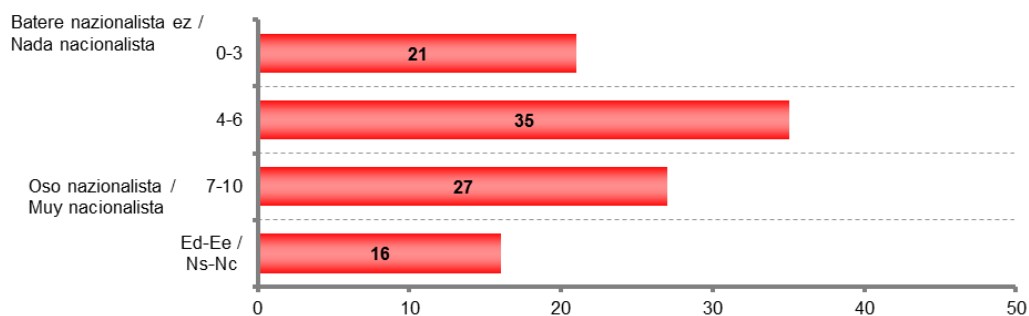
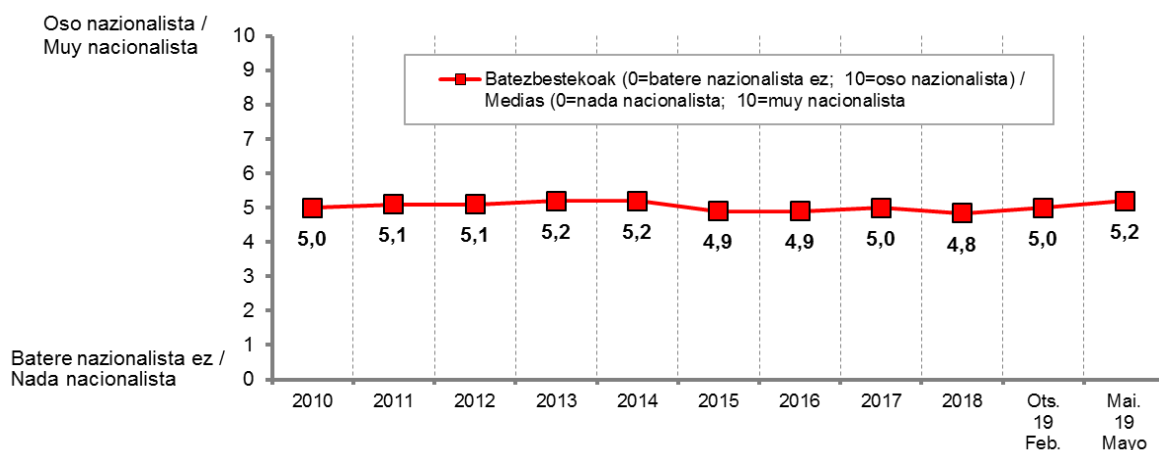
BESTALDE, EUSKAL NAZIONALISTA EDO ABERTZALE SENTIMENDUARI DAGOKIONEZ, ESANGO ZENIDAKE, MESEDEZ, NON KOKATUKO ZINATEKEEN OTIK 10ERAKO ESKALAN, KONTUAN HARTUTA OA DELA BATERE NAZIONALISTA EDO ABERTZALEA EZ ETA 10A OSO NAZIONALISTA EDO ABERTZALEA? /

POR OTRA PARTE, EN REFERENCIA AL SENTIMIENTO NACIONALISTA VASCO O ABERTZALE, ¿PODRÍA DECIRME, POR FAVOR, DÓNDE SE COLOCARÍA UD. EN UNA ESCALA DE 0 A 10, EN LA QUE 0 SIGNIFICA NADA NACIONALISTA O ABERTZALE Y EL 10 MUY NACIONALISTA O ABERTZALE?

	GUZTIRA / TOTAL
Batezbestekoa (0=batere nazionalista ez; 10=oso nazionalista) / Media (0=nada nacionalista; 10=muy nacionalista)	5,2



Taldeakako emaitzak kontsultatzeko orrialdea / Página para consultar los resultados por colectivos: 157



### 3.8 – Euskal herritar-espainiar ardatza / Eje vasco-español

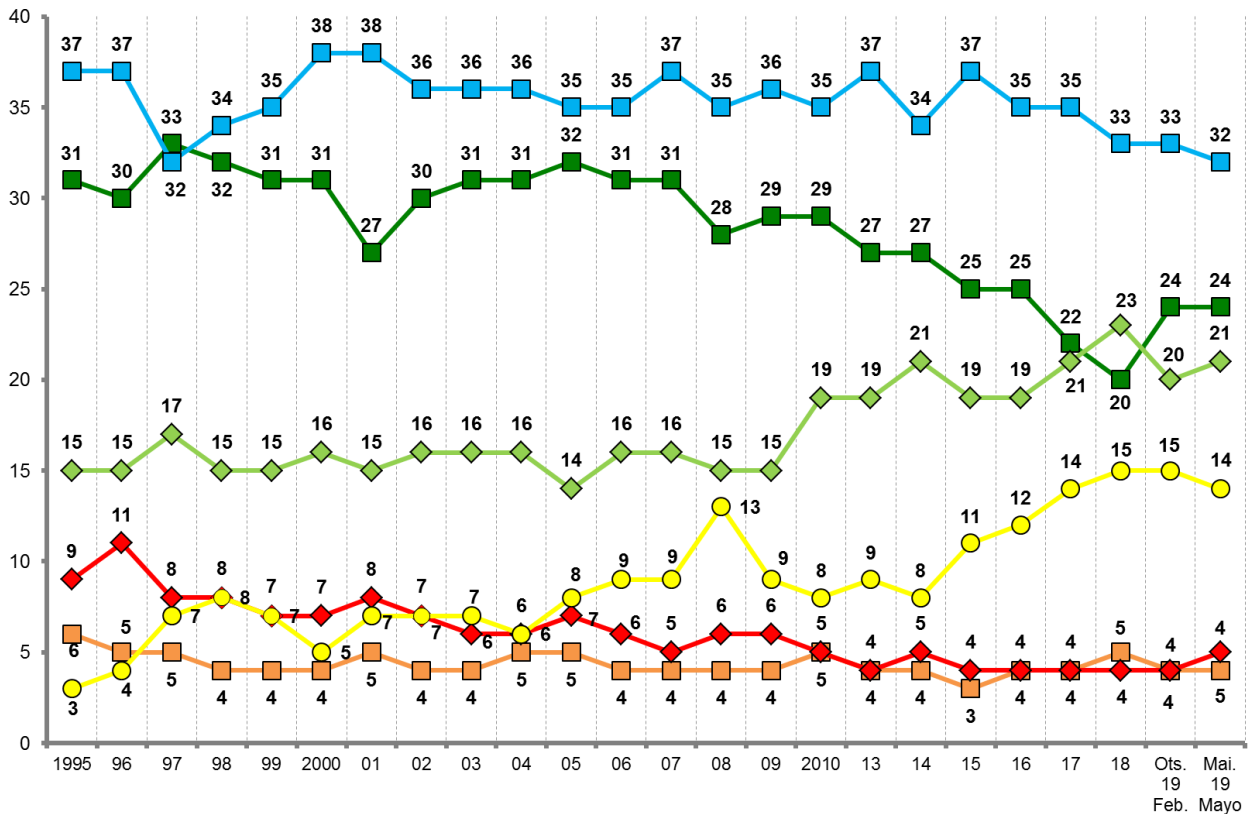
ETA NOLA JOTZEN DUZU ZEURE BURUA, EUSKAL HERRITARRA ALA ESPAINIARRA? /  
Y ENTRE SER VASCO/A Y ESPAÑOL/A ¿CÓMO SE DEFINE UD.?...

	GUZTIRA / TOTAL
Euskal herritarra bakarrik / Únicamente vasco/a	24
Euskal herritarra, espainiarra baino gehiago / Más vasco/a que español/a	21
Euskal herritarra bezain espainiarra / Tanto vasco/a como español/a	32
Espainiarra, euskal herritarra baino gehiago / Más español/a que vasco/a	4
Espainiarra bakarrik / Únicamente español/a	5
Ed-Ee / Ns-Nc	14
Ehuneko bertikalak / Porcentajes verticales	100



Taldeko emaitzak kontsultatzeko orrialdea / Página para consultar los resultados por colectivos: **158**

- Euskal herritarra bakarrik / Únicamente vasco/a
- ◆ Euskal herritarra, espainiarra baino gehiago / Más vasco/a que español/a
- Euskal herritarra bezain espainiarra / Tanto vasco/a como español/a
- Espainiarra, euskal herritarra baino gehiago / Más español/a que vasco/a
- ◆ Espainiarra bakarrik / Únicamente español/a
- Ed-Ee / Ns-Nc



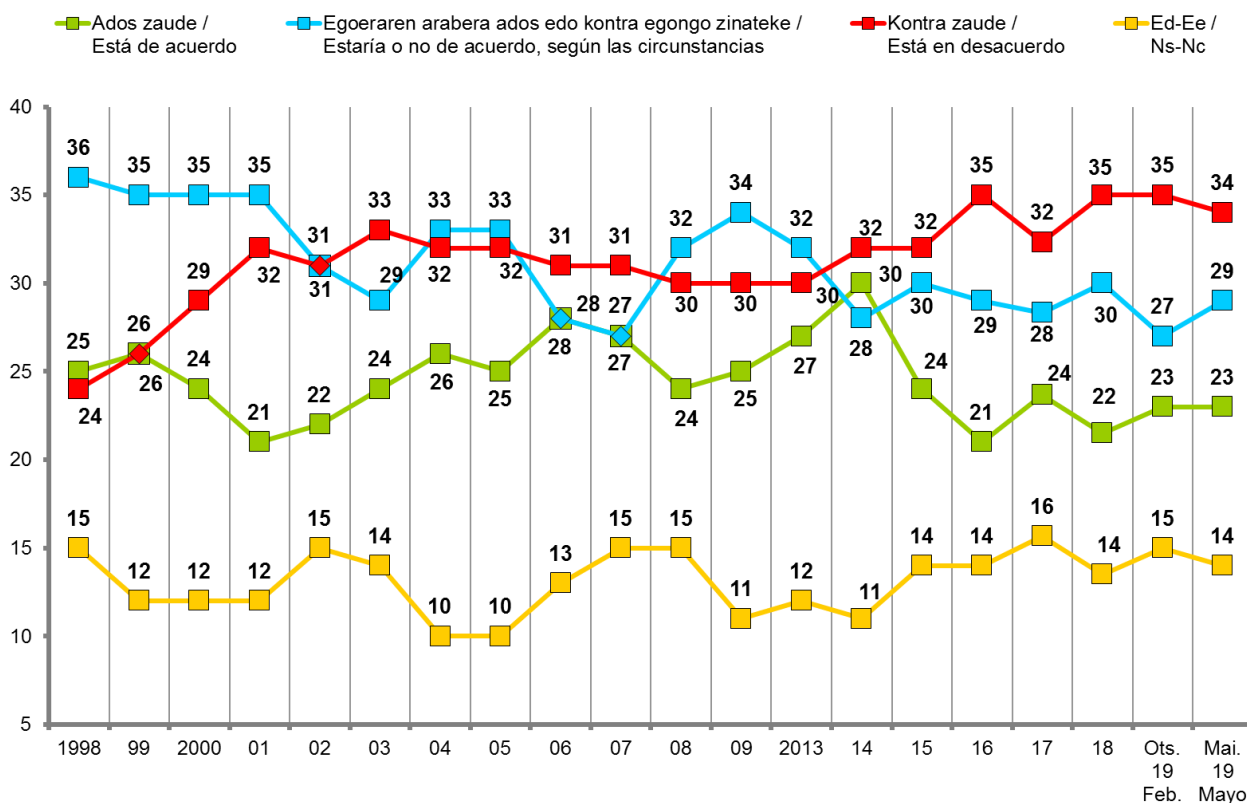
### 3.9 – Independentziarekiko jarrera / Actitud hacia la independencia

EUSKAL HERRIAREN INDEPENDENTZIARI DAGOKIONEZ ZU PERTSONALKI... /  
SOBRE EL TEMA DE LA INDEPENDENCIA DEL PAÍS VASCO, UD. PERSONALMENTE...

	GUZTIRA / TOTAL
Ados zaude / Está de acuerdo	23
Egoeraren arabera ados edo kontra egongo zinateke / Estaría o no de acuerdo según las circunstancias	29
Kontra zaude / Está en desacuerdo	34
Ed-Ee / Ns-Nc	14
Ehuneko bertikalak / Porcentajes verticales	100



Taldekako emaitzak kontsultatzeko orrialdea / Página para consultar los resultados por colectivos: 159



## 4 – Zehaztasun teknikoak / Ficha técnica

**Informazio bilketa 2019ko apirilaren 29tik maiatzaren 10era** bitartean egin zen -biak barne- galdesorta egituratu eta itxia erabiliz, Euskal Autonomia Erkidegoko (EAEko) lurralde bakoitzerako lagin adierazgarri bati etxean egindako banakako elkarrizketen bidez.

**Lagina**, 18 urte edo gehiagoko biztanleriari zuzendua, honela banatu zen: 518 pertsona Araban, 1.036 Bizkaian eta 588 Gipuzkoan, beraz, 2.142 pertsona elkarrizketatu ziren guztira. Gizabanakoen hautaketa prozedura polietapiko eta estratifikatuaren bidez egin zen, ausazko ibilbideak erabiliz<sup>1</sup>, ondoren pertsonak sexuaren, adinaren eta lan egoeraren arabera kuoten bidez aukeratu. Emaitzak 2019ko Hauteskunde Orokorreetako boto oroimenaren arabera eta hiru lurraldeetako biztanleria zentsuaren arabera haztatu dira.

Ikerketaren **diseinua**, emaitzen **azterketa** eta **txostena burutzearen** ardura Prospekzio Soziologikoen Kabineteari dagozkie soilik. Bestalde, informazio bilketa *Ikertalde* enpresak egin zuen, Lurra eraikina, Txingurri pasealekua 28-30, 2, 20017 Donostia helbidean dagoena.

2.142 pertsonako lagin honi dagokion **lagin errorearen** estimazioa, erabat ausazkoak diren laginketei egotzgarria,  $\pm 2,2\%$  da EAE osorako,  $95,5\%$ eko konfiantza mailarako,  $p=q=0,5$  izanik.

Inkesten  $45,7\%$  telefono bidez **kontrolatu** dira eta  $15,9\%$  etxean.

<sup>1</sup> Hasiera puntu fisiko zehatza ausaz lortu zen hauteskunde sekzio bakoitzeko kale "zation" multzoen artean (azterketarako unitate geografiko txikiena), Eustatek egindako kale izendegien arabera.

**La recogida de información se realizó entre el 29 de abril y el 10 de mayo de 2019** -ambos inclusive- a través de entrevista individual mediante cuestionario estructurado y cerrado, realizada a domicilio a una muestra representativa de la población de cada uno de los Territorios Históricos de la Comunidad Autónoma del País Vasco (CAPV).

La **muestra**, dirigida a una población de 18 y más años, se distribuyó del siguiente modo: 518 personas en Araba, 1.036 en Bizkaia y 588 en Gipuzkoa, lo que supone un total de 2.142 personas entrevistadas. La selección se realizó por procedimiento polietápico y estratificado, siguiendo rutas aleatorias<sup>1</sup> y con selección de los individuos por cuotas de sexo, edad y situación laboral, siendo posteriormente ponderados los resultados en base al recuerdo de voto en las elecciones Generales de 2019 y a la población de cada uno de los territorios.

El **diseño** de la investigación, el **análisis** de los resultados y la **elaboración del informe** es responsabilidad exclusiva del Gabinete de Prospección Sociológica. La recogida de información fue realizada por la empresa *Ikertalde*, sita en el edificio Lurra, Paseo Txingurri 28-30, 2, 20017, Donostia-San Sebastián.

El **error muestral** correspondiente a esta muestra de 2.142 individuos, y atribuible en el caso teórico de que la muestra hubiera sido estrictamente aleatoria, se cifra en un  $\pm 2,2\%$  para el conjunto de la CAPV, con un nivel de confianza de  $95,5\%$  y  $p=q=0,5$ .

Se ha llevado a cabo un **control** telefónico del  $45,7\%$  de las encuestas y un control domiciliario del  $15,9\%$ .

<sup>1</sup> El lugar físico concreto de inicio se obtuvo aleatoriamente del conjunto de "tramos" de calles incluidos en cada sección electoral (unidad geográfica mínima de análisis), según los callejeros elaborados por el Eustat.



## 5 – Elkarrizketatutako biztanleriaren ezaugarriak / Características de la población entrevistada

SEXUA / SEXO	Gizona / Hombre	50
	Emakumea / Mujer	50
Ehuneko bertikalak / Porcentajes verticales		100

ADIN TALDEAK / GRUPOS DE EDAD	18-29	21
	30-45	30
	46-64	28
	≥ 65	21
Ehuneko bertikalak / Porcentajes verticales		100

ZEIN DA ZURE LAN EGOERA? / ¿CUÁL ES SU SITUACIÓN LABORAL?	Lan ordaindua / Trabajo remunerado	50
	Langabezian / En paro	7
	Etxeko lanak / Trabajo doméstico	7
	Ikasten nagusiki / Estudiando principalmente	9
	Erretiratu, pentsioduna, ezindua / Jubilado/a, pensionista, incapacitado/a	24
	Beste egoera batzuk / Otras situaciones	2
Ehuneko bertikalak / Porcentajes verticales		100

ZUK ZER MODUZ HITZ EGITEN DUZU EUSKARAZ? / ¿SABE HABLAR EUSKERA?	Oso ondo / Sí, correctamente	30
	Nahikoa ondo / Sí, bastante bien	10
	Zerbait dakizu / Sí, puede hablar algo	18
	Hitz batzuk dakizkizu / Sabe palabras	19
	Batere ez / No, nada	22
	Ed-Ee / Ns-Nc	1
Ehuneko bertikalak / Porcentajes verticales		100

Datuak hiru lurraldeetako biztanleria zentsuaren arabera haztatu dira /  
Datos ponderados por la población de cada uno de los territorios

ZEIN IKASKETA AMAITU DITUZU? / ¿QUÉ ESTUDIOS HA FINALIZADO?	Batere ez, lehen mailakoak baino baxuagoak / Ninguno, menos que primarios	6
	Lehen mailakoak, Oinarrizko batxilergoa, OHO, DBH / Primarios, Bachiller elemental, EGB, ESO	27
	Lanbide Heziketa (LH: oinarrizkoak edo erdi-goi mailako zikloa) / Profesionales (FP: básicos, de grado medio o superior)	23
	Bigarren mailakoak: Goi-mailako Batxilergoa, IEE, BBB, UBI / Secundarios: Bachiller superior, REM, BUP, COU	17
	Erdi goi-mailakoak (Diplomaturak) / Medios superiores (diplomaturas)	8
	Goi-mailakoak (Lizentziaturak, Graduak, Ingeniaritzak, Doktoretzak,...) / Superiores (Licenciaturas, Grados, Ingenierías, Doctorados,...)	18
Ehuneko bertikalak / Porcentajes verticales		100

ZEIN KLASE SOZIALETAN KOKATZEN DUZU ZURE BURUA? / ¿EN QUÉ CLASE SOCIAL SE SITUARÍA UD.?	Erdi mailatik gora edo aberatsen mailan / Media-alta o acomodada	5
	Erdi mailan / Media-media	54
	Erdi mailatik behera edo langileenean / Media-baja u obrera	39
	Ed-Ee / Ns-Nc	2
Ehuneko bertikalak / Porcentajes verticales		100

JAIOTERRIA / LUGAR DE NACIMIENTO	Arabán / Araba	8
	Bizkaian / Bizkaia	38
	Gipuzkoan / Gipuzkoa	23
	Nafarroan / Navarra	1
	Estatua / Estado	17
	Atzerria / Extranjero	14
Ehuneko bertikalak / Porcentajes verticales		100

Datuak hiru lurraldeetako biztanleria zentsuaren arabera haztatu dira / Datos ponderados por la población de cada uno de los territorios

## 6 – Eranskina: Emaizak kolektiboka / Anexo: Resultados por colectivos

Eranskinean azaltzen diren gurutzeetako aldagaiak ondoko taldeetatik sortu dira:

- **Lurraldea:** Araba, Bizkaia eta Gipuzkoa.
- **Sexua:** Gizona eta Emakumea.
- **Adin taldeak:** 18-29, 30-45, 46-64 eta  $\geq 65$ .
- **2019ko Hauteskunde Orokorretako boto-oroimena:** EAJ-PNV, EH BILDU, Elkarrekin Podemos, PSE-EE, PP, Besteak (besteak, zuriak eta baliogabekoak), Eskubiderik gabe, <18 urte, Abstentzioa eta Ed-Ee.  
PPren boto-emaleei dagozkien datuak kontu handiz irakurri behar dira, kategoria horietan jaso ditugun kopuru eskasengatik.

2. atalean:

- **Klase soziala:** Baxua, Erdikoa eta altua.
- **Ikasketa-maila:**
  - $\leq 1$ . mailakoak (Batere ez, Lehen mailakoak baino baxuagoak; Lehen mailakoak, Oinarritzko Batxilergoa, OHO, DBH).
  - 2. mailakoak edo Lanbide Heziketa (Erdi mailako LH, LH I, Goi-mailako Batxilergoa, IEE, BBB, UBI, Goi mailako Lanbide Heziketa, LHII).
  - Goi-mailakoak (Diplomaturak, Lizentziaturak, Graduak, Doktozetzak, Graduondokoak).

2.2, 2.3 eta 2.5.5 atalean:

- **Adin txikiko seme-alabarik?:** Bai (etxean bizi diren 15 urte baino gutxiagoko seme-alabak, norberarenak edo bikotearenak) eta Ez.
- **Pertsona dependenterik?:** Bai (arreta behar duen pertsona dependentea du, norberaren aldetik edo bikotearen aldetik) eta Ez.

Eta 2.5.5 atalean:

- **Erlijotasuna:** Katoliko praktikantea, Katoliko ez praktikantea, Beste erlijio batekoa, Jainkoarengan sinestuna, ez erlijioetan, Berdin zaizu, agnostikoa eta Ez sinestuna, atea.

Las variables de cruce que se presentan en este anexo se construyen a partir de los siguientes colectivos:

- **Territorio:** Araba, Bizkaia y Gipuzkoa.
- **Sexo:** Hombre y Mujer.
- **Grupos de edad:** 18-29, 30-45, 46-64 y  $\geq 65$ .
- **Recuerdo de voto en elecciones Generales 2019:** EAJ-PNV, EH BILDU, Elkarrekin Podemos, PSE-EE, PP, Otros (otros, blancos y nulos), Sin derecho, <18 años, Abstención y Ns-Nc.  
Los datos correspondientes a votantes de PP han de leerse con suma cautela debido al escaso número de efectivos recogidos en esas categorías.

En el capítulo 2:

- **Clase social:** Baja, Media y Alta.
- **Estudios finalizados:**
  - $\leq$  Primarios (Ninguno, menos que primarios; Primarios, Bachiller elemental, EGB, ESO).
  - Secundarios o Formación Profesional (FP de grado medio, FP I; Bachillerato superior, REM, BUP, COU; FP de Grado Superior, FP II).
  - Superiores (Diplomaturas, Licenciaturas, Grados, Doctorados, Postgrados).

En el capítulo 2.2, 2.3 y 2.5.5:

- **¿Hijos/as menores?:** Sí (hijos/as propios/as o de su pareja menores de 15 años, que viven en su hogar) y No.
- **¿Personas dependientes?:** Sí (la propia persona o su pareja tienen alguna persona dependiente que necesita de su atención regular) y No.

Y en el capítulo 2.5.5:

- **Religiosidad:** Católico practicante, Católico no practicante, Otras religiones, Creyente en Dios, no en religiones, Indiferente, agnóstico/a y No creyente, ateo/a.

## 1 – Egoeraren balorazioa / Valoración de la situación

### 1.1 – Euskadiko eta Espainiako egoera politikoaren balorazioa / Valoración de la situación política de Euskadi y de España

ZURE USTEZ, NOLAKOA DA EGOERA POLITIKOA EUSKADIN: OSO ONA, ONA, TXARRA EDO OSO TXARRA? ETA ESPAINIAKO EGOERA POLITIKOA?/

RESPECTO A LA SITUACIÓN POLÍTICA DE EUSKADI ¿LA CALIFICARÍA DE MUY BUENA, BUENA, MALA O MUY MALA? ¿Y LA SITUACIÓN POLÍTICA DE ESPAÑA?

	Guztira / Total	LURRALDEA / TERRITORIO			SEXUA / SEXO		ADIN TALDEAK / GRUPOS DE EDAD				
		Araba	Bizkaia	Gipuzkoa	Gizona / Hombre	Emakumea / Mujer	18-29	30-45	46-64	≥ 65	
EUSKADI	Oso ona / Muy buena	4	5	5	3	5	3	5	4	3	4
	Ona / Buena	68	64	69	69	71	66	70	67	68	67
	Txarra / Mala	17	17	18	15	15	19	15	18	19	15
	Oso txarra / Muy mala	3	5	2	2	3	2	1	2	3	3
	Ed-Ee / Ns-Nc	8	9	6	12	6	10	9	8	6	10
ESPAINIA / ESPAÑA	Oso ona / Muy buena	1	3	1	0	1	1	1	1	1	1
	Ona / Buena	21	28	20	20	22	20	29	18	17	23
	Txarra / Mala	52	43	53	53	56	47	48	52	57	48
	Oso txarra / Muy mala	18	18	19	15	15	20	14	21	19	16
	Ed-Ee / Ns-Nc	8	7	6	12	6	11	7	8	7	12
Ehuneko bertikalak / Porcentajes verticales	100	100	100	100	100	100	100	100	100	100	100
n (absolutu haztatu gabeak) / n (absolutos sin ponderar)	(2142)	(518)	(1036)	(588)	(1071)	(1071)	(444)	(650)	(592)	(456)	

	Guztira / Total	2019ko HAUTESKUNDE OROKORRETAKO BOTO-OROIMENA / RECUERDO DE VOTO EN ELECCIONES GENERALES 2019										
		EAJ/PNV	EH BILDU	ELKARREKIN PODEMOS	PSE-EE	PP	Besteak / Otros	Eskubiderik gabe / Sin derecho	<18 urte / <18 años	Absten.	Ed-Ee / Ns-Nc	
EUSKADI	Oso ona / Muy buena	4	5	3	3	5	1	1	10	0	3	3
	Ona / Buena	68	77	69	73	77	62	64	66	67	61	59
	Txarra / Mala	17	11	21	19	14	23	26	7	6	21	20
	Oso txarra / Muy mala	3	1	1	2	0	9	6	1	0	5	3
	Ed-Ee / Ns-Nc	8	5	6	3	4	5	3	15	27	9	16
ESPAINIA / ESPAÑA	Oso ona / Muy buena	1	0	0	0	1	1	0	5	0	1	1
	Ona / Buena	21	14	10	14	33	29	12	45	14	23	20
	Txarra / Mala	52	64	57	58	52	40	66	30	40	46	45
	Oso txarra / Muy mala	18	15	27	26	9	29	19	4	19	22	16
	Ed-Ee / Ns-Nc	8	6	6	2	5	0	3	16	26	8	18
Ehuneko bertikalak / Porcentajes verticales	100	100	100	100	100	100	100	100	100	100	100	
n (absolutu haztatu gabeak) / n (absolutos sin ponderar)	(2142)	(428)	(311)	(280)	(228)	(39)	(92)	(161)	(8)	(218)	(377)	

## 1.2 – Euskadiko eta Espainiako egoera ekonomikoaren balorazioa / Valoración de la situación económica de Euskadi y España

ZURE USTEZ, NOLAKOA DA EGOERA EKONOMIKOA EUSKADIN: OSO ONA, ONA, TXARRA EDO OSO TXARRA? ETA ESPAINIAKO EGOERA EKONOMIKOA? / ¿CÓMO CALIFICARÍA UD LA SITUACIÓN ECONÓMICA DE EUSKADI: MUY BUENA, BUENA, MALA O MUY MALA? ¿Y LA SITUACIÓN ECONÓMICA DE ESPAÑA?

	Guztira / Total	LURRALDEA / TERRITORIO			SEXUA / SEXO		ADIN TALDEAK / GRUPOS DE EDAD				
		Araba	Bizkaia	Gipuzkoa	Gizona / Hombre	Emakumea / Mujer	18-29	30-45	46-64	≥ 65	
EUSKADI	Oso ona / Muy buena	5	6	5	5	6	4	10	5	4	3
	Ona / Buena	68	65	67	69	72	63	71	69	64	68
	Txarra / Mala	22	23	24	18	18	26	14	23	26	22
	Oso txarra / Muy mala	1	2	1	1	1	2	1	1	2	1
	Ed-Ee / Ns-Nc	4	4	3	7	3	6	4	3	5	6
ESPAINIA / ESPAÑA	Oso ona / Muy buena	1	3	1	0	1	1	2	1	0	0
	Ona / Buena	19	24	18	19	21	17	27	17	18	17
	Txarra / Mala	57	52	59	56	59	55	52	57	59	57
	Oso txarra / Muy mala	16	16	17	13	14	18	10	19	17	15
	Ed-Ee / Ns-Nc	8	5	5	12	5	10	8	6	6	11
Ehuneko bertikalak / Porcentajes verticales	100	100	100	100	100	100	100	100	100	100	100
n (absolutu haztatu gabeak) / n (absolutos sin ponderar)	(2142)	(518)	(1036)	(588)	(1071)	(1071)	(444)	(650)	(592)	(456)	

	Guztira / Total	2019ko HAUTESKUNDE OROKORRETAKO BOTO-OROIMENA / RECUERDO DE VOTO EN ELECCIONES GENERALES 2019										
		EAJ/PNV	EH BILDU	ELKARREKIN PODEMOS	PSE-EE	PP	Besteak / Otros	Eskubiderik gabe / Sin derecho	<18 urte / <18 años	Absten.	Ed-Ee / Ns-Nc	
EUSKADI	Oso ona / Muy buena	5	2	3	5	6	4	2	15	0	5	4
	Ona / Buena	68	76	64	69	74	59	69	69	81	63	61
	Txarra / Mala	22	18	29	23	16	31	26	11	6	27	24
	Oso txarra / Muy mala	1	1	1	1	1	1	2	1	0	3	1
	Ed-Ee / Ns-Nc	4	2	4	2	3	5	1	5	13	2	10
ESPAINIA / ESPAÑA	Oso ona / Muy buena	1	0	0	1	1	1	0	5	0	1	0
	Ona / Buena	19	14	10	12	25	9	15	41	27	20	22
	Txarra / Mala	57	64	60	64	57	66	63	36	46	56	49
	Oso txarra / Muy mala	16	15	24	19	11	23	15	7	0	17	15
	Ed-Ee / Ns-Nc	8	7	7	4	6	1	7	11	26	6	13
Ehuneko bertikalak / Porcentajes verticales	100	100	100	100	100	100	100	100	100	100	100	
n (absolutu haztatu gabeak) / n (absolutos sin ponderar)	(2142)	(428)	(311)	(280)	(228)	(39)	(92)	(161)	(8)	(218)	(377)	

## 1.3 – Egoera ekonomiko pertsonala / Situación económica personal

OROKORREAN, NOLAKOA DA ZURE EGOERA EKONOMIKO PERTSONALA: OSO ONA, ONA, TXARRA EDO OSO TXARRA? /  
EN GENERAL, ¿CÓMO CALIFICARÍA SU PROPIA SITUACIÓN ECONÓMICA PERSONAL?

	Guztira / Total	LURRALDEA / TERRITORIO			SEXUA / SEXO		ADIN TALDEAK / GRUPOS DE EDAD			
		Araba	Bizkaia	Gipuzkoa	Gizona / Hombre	Emakumea / Mujer	18-29	30-45	46-64	≥ 65
Oso ona / Muy buena	3	4	2	3	4	2	5	2	2	2
Ona / Buena	66	71	64	67	67	65	65	65	65	69
Txarra / Mala	25	19	28	24	24	27	24	26	28	22
Oso txarra / Muy mala	3	4	4	2	3	4	3	4	3	2
Ed-Ee / Ns-Nc	3	1	2	4	2	3	3	2	2	5
Ehuneko bertikalak / Porcentajes verticales	100	100	100	100	100	100	100	100	100	100
n (absolutu haztatu gabeak) / n (absolutos sin ponderar)	(2142)	(518)	(1036)	(588)	(1071)	(1071)	(444)	(650)	(592)	(456)

	Guztira / Total	2019ko HAUTESKUNDE OROKORRETAKO BOTO-OROIMENA / RECUERDO DE VOTO EN ELECCIONES GENERALES 2019									
		EAJ/PNV	EH BILDU	ELKARREKIN PODEMOS	PSE-EE	PP	Besteak / Otros	Eskubiderik gabe / Sin derecho	<18 urte / <18 años	Absten.	Ed-Ee / Ns-Nc
Oso ona / Muy buena	3	2	2	4	3	4	1	2	0	5	2
Ona / Buena	66	74	72	64	71	52	69	57	68	59	64
Txarra / Mala	25	21	20	27	22	39	26	35	19	27	24
Oso txarra / Muy mala	3	2	4	4	3	1	1	3	13	6	3
Ed-Ee / Ns-Nc	3	1	2	2	1	3	3	2	0	3	6
Ehuneko bertikalak / Porcentajes verticales	100	100	100	100	100	100	100	100	100	100	100
n (absolutu haztatu gabeak) / n (absolutos sin ponderar)	(2142)	(428)	(311)	(280)	(228)	(39)	(92)	(161)	(8)	(218)	(377)

## 1.4 – Euskadiko arazo nagusiak / Principales problemas de Euskadi

ZURE USTEZ ZEINTZUK DIRA EUSKADIKO HIRU ARAZO NAGUSIAK? / EN SU OPINIÓN ¿CUÁLES SON LOS TRES PROBLEMAS MÁS IMPORTANTES DE EUSKADI?

	Guztira / Total	LURRALDEA / TERRITORIO			SEXUA / SEXO		ADIN TALDEAK / GRUPOS DE EDAD			
		Araba	Bizkaia	Gipuzkoa	Gizona / Hombre	Emakumea / Mujer	18-29	30-45	46-64	≥ 65
Lan merkatuari lotutako arazoak / Problemas ligados al mercado de trabajo	63	62	67	56	64	62	56	64	70	57
Etxebizitza eta etxe-gabetzeak / Vivienda y desahucios	11	11	11	12	12	10	15	15	9	6
Egoera politikoa, politikariak eta gatazka politikoa / Situación política, políticos/as y conflicto político	11	11	10	11	13	8	8	8	12	14
Immigrazioa eta horrekin lotutako arazoak, arrazakeria / Inmigración y problemas relacionados con ella, racismo	10	13	10	9	9	10	8	11	10	9
Arazo ekonomikoak / Problemas económicos	9	11	9	9	11	8	7	9	10	10
Zerbitzu publikoen funtzionamendua eta hedadura, laguntzak / Funcionamiento y cobertura de los servicios públicos, ayudas	9	7	11	7	9	9	8	11	10	6
Delinkuentzia eta segurtasun falta / Delincuencia e inseguridad ciudadana	8	6	10	5	7	9	3	7	13	7
Osasungintza, Osakidetza, Gizarte Segurantzaren, osasuna / Sanidad, Osakidetza, Seguridad Social, salud	7	10	8	3	5	9	3	7	9	8
Pentsioak / Pensiones	7	6	9	3	5	8	2	3	7	17
Hezkuntza / Educación	5	3	7	4	4	7	7	8	4	2
Ingurumena / Medio ambiente	3	3	4	3	3	4	4	4	4	2
Arazo eta desberdintasun sozialak / Problemas y desigualdades sociales	3	4	3	3	3	3	2	3	5	2
Gizon eta emakumeen arteko desberdintasuna / Desigualdad entre mujeres y hombres	3	2	4	3	2	4	4	4	4	2
Hizkuntza egoerarekin lotutako arazoak / Problemas relacionados con la situación lingüística	3	3	3	2	3	2	4	4	1	1
Azpiegiturak eta garraioak / Infraestructuras y transportes	2	2	3	2	2	2	3	2	2	2
Gazteen arazoak / Problemas de la juventud	2	1	2	1	2	2	1	1	2	3
Indarkeria, terrorismoa, presoak eta bake prozesua / Violencia, terrorismo, presos/as, proceso de paz	2	1	1	3	2	2	1	1	3	1
Arazo demografikoak: jaiotza-tasa baxua, biztanleen zahartzea / Problemas demográficos: baja natalidad, envejecimiento población	2	5	1	1	2	2	2	1	1	2
Ustelkeria eta iruzurra / Corrupción y fraude	2	2	2	1	2	1	1	1	3	1
Murrizketak / Recortes	1	0	2	1	1	2	1	2	1	1
Balioen krisia, norberekeria, intolerantzia, errespetu falta, kontsumismoa... / Crisis de valores, egoísmo, intolerancia, falta de respeto, consumismo,...	1	2	1	2	1	1	1	1	1	2
Drogak / Drogas	1	1	1	1	1	1	1	0	1	1
Familia eta lana bateratzea, familia politika / Conciliación de la vida familiar y laboral, política familiar	1	0	1	1	0	1	0	2	0	0
Beste arazo batzuk / Otros problemas	2	2	2	2	2	2	3	2	2	1
Ed-Ee / Ns-Nc	13	15	10	16	14	12	18	14	8	13
n (absolutu haztatu gabeak) / n (absolutos sin ponderar)	(2142)	(518)	(1036)	(588)	(1071)	(1071)	(444)	(650)	(592)	(456)

Inkestatuek espontaneoki emandako erantzunak ondoren kodifikatu dira / Se ha realizado una codificación posterior de las respuestas dadas espontáneamente por las personas encuestadas  
Ehunekoen batura ez da 100 hiru arazo aipatu ahal zirelako / Los porcentajes no suman 100 porque se podían dar tres respuestas

## ZURE USTEZ ZEINTZUK DIRA EUSKADIKO HIRU ARAZO NAGUSIAK? / EN SU OPINIÓN ¿CUÁLES SON LOS TRES PROBLEMAS MÁS IMPORTANTES DE EUSKADI?

	Guztira / Total	2019ko HAUTESKUNDE OROKORRETAKO BOTO-OROIMENA / RECUERDO DE VOTO EN ELECCIONES GENERALES 2019									
		EAJ/PNV	EH BILDU	ELKARREKIN PODEMOS	PSE-EE	PP	Besteak / Otros	Eskubiderik gabe / Sin derecho	<18 urte / <18 años	Absten.	Ed-Ee / Ns-Nc
Lan merkatuari lotutako arazoak / Problemas ligados al mercado de trabajo	63	70	70	66	65	49	61	53	60	59	59
Etxebizitza eta etxe-gabetzeak / Vivienda y desahucios	11	9	12	17	11	4	10	18	19	8	10
Egoera politikoa, politikariak eta gatazka politikoa / Situación política, políticos/as y conflicto político	11	8	18	14	7	35	17	1	27	11	5
Immigrazioa eta horrekin lotutako arazoak, arrazakeria / Inmigración y problemas relacionados con ella, racismo	10	11	8	7	13	16	15	8	0	11	7
Arazo ekonomikoak / Problemas económicos	9	8	8	10	9	24	8	6	0	11	7
Zerbitzu publikoen funtzionamendua eta hedadura, laguntzak / Funcionamiento y cobertura de los servicios públicos, ayudas	9	10	7	11	10	8	16	6	0	11	6
Delinkuentzia eta segurtasun falta / Delincuencia e inseguridad ciudadana	8	10	3	7	11	9	7	2	0	10	8
Osasungintza, Osakidetza, Gizarte Segurantza, osasuna / Sanidad, Osakidetza, Seguridad Social, salud	7	7	6	8	9	6	6	1	13	9	8
Pentsioak / Pensiones	7	11	7	6	10	1	2	1	0	8	7
Hezkuntza / Educación	5	8	6	10	5	0	4	3	6	4	3
Ingurumena / Medio ambiente	3	4	5	7	2	1	1	3	0	4	2
Arazo eta desberdintasun sozialak / Problemas y desigualdades sociales	3	2	5	4	5	4	4	1	0	2	4
Gizon eta emakumeen arteko desberdintasuna / Desigualdad entre mujeres y hombres	3	2	6	5	2	0	3	3	14	2	3
Hizkuntza egoerarekin lotutako arazoak / Problemas relacionados con la situación lingüística	3	2	5	4	2	4	3	2	14	2	2
Azpiegiturak eta garraioak / Infraestructuras y transportes	2	4	1	3	2	0	5	2	0	1	2
Gazteen arazoak / Problemas de la juventud	2	4	2	1	1	1	1	1	0	2	1
Indarkeria, terrorismoa, presoak eta bake prozesua / Violencia, terrorismo, presos/as, proceso de paz	2	1	4	1	0	9	3	0	0	2	1
Arazo demografikoak: jaiotza-tasa baxua, biztanleen zahartzea / Problemas demográficos: baja natalidad, envejecimiento población	2	2	1	1	1	3	3	0	0	2	1
Ustelkeria eta iruzurra / Corrupción y fraude	2	1	2	4	1	0	0	0	0	2	2
Murrizketak / Recortes	1	1	2	2	1	0	2	1	0	2	1
Balioen krisia, norberekeria, intolerantzia, errespetu falta, kontsumismoa... / Crisis de valores, egoísmo, intolerancia, falta de respeto, consumismo,...	1	1	3	1	1	0	2	0	0	1	2
Drogak / Drogas	1	1	1	0	1	0	1	1	0	1	1
Familia eta lana bateratzea, familia politika / Conciliación de la vida familiar y laboral, política familiar	1	0	1	0	0	3	0	0	0	2	0
Beste arazo batzuk / Otros problemas	2	2	2	1	2	4	1	1	0	2	1
Ed-Ee / Ns-Nc	13	8	8	8	10	4	13	26	13	15	19
n (absolutu haztatu gabeak) / n (absolutos sin ponderar)	(2142)	(428)	(311)	(280)	(228)	(39)	(92)	(161)	(8)	(218)	(377)

Inkestatuek espontaneoki emandako erantzunak ondoren kodifikatu dira / Se ha realizado una codificación posterior de las respuestas dadas espontáneamente por las personas encuestadas

Ehunekoen batura ez da 100 hiru arazo aipatu ahal zirelako / Los porcentajes no suman 100 porque se podían dar tres respuestas



## 1.5 – Norberaren arazo nagusiak / Principales problemas personales

ZURE EGUNEROKO BIZITZAN ZENTRATUZ, ZEIN HIRU ARAZO EDO KEZKA NAGUSI DITUZU? / Y CENTRÁNDONOS EN SU VIDA DIARIA, ¿QUÉ TRES PROBLEMAS O PREOCUPACIONES PRINCIPALES TIENE UD.?

	Guztira / Total	LURRALDEA / TERRITORIO			SEXUA / SEXO		ADIN TALDEAK / GRUPOS DE EDAD			
		Araba	Bizkaia	Gipuzkoa	Gizona / Hombre	Emakumea / Mujer	18-29	30-45	46-64	≥ 65
Lan merkatuari lotutako arazoak / Problemas ligados al mercado de trabajo	40	50	44	31	40	41	50	46	43	21
Osasungintza, Osakidetza, Gizarte Segurantzza, osasuna / Sanidad, Osakidetza, Seguridad Social, salud	16	20	17	13	16	17	4	14	18	27
Arazo ekonomikoak / Problemas económicos	12	12	15	8	12	13	9	15	16	8
Pentsioak / Pensiones	8	14	10	3	7	10	2	3	10	19
Etxebizitza eta etxe-gabetzeak / Vivienda y desahucios	7	8	9	5	8	6	15	10	4	2
Familia	6	6	7	5	6	6	2	7	7	7
Hezkuntza / Educación	5	5	6	4	4	6	8	8	4	1
Delinkuentzia eta segurtasun falta / Delincuencia e inseguridad ciudadana	4	4	5	2	3	5	3	5	5	3
Zerbitzu publikoen funtzionamendua eta hedadura, laguntzak / Funcionamiento y cobertura de los servicios públicos, ayudas	4	5	4	2	3	4	4	4	4	3
Azpiegiturak eta garraioak / Infraestructuras y transportes	2	2	3	2	3	2	3	2	3	1
Egoera politikoa, politikariak eta gatazka politikoa / Situación política, políticos/as y conflicto político	2	4	2	1	3	1	1	2	3	2
Familia eta lana bateratzea, familia politika / Conciliación de la vida familiar y laboral, política familiar	2	1	2	2	1	2	1	4	1	0
Immigrazioa eta horrekin lotutako arazoak, arrazakeria / Inmigración y problemas relacionados con ella, racismo	2	3	1	2	1	2	3	2	2	1
Arazo eta desberdintasun sozialak / Problemas y desigualdades sociales	2	3	2	1	2	2	1	1	3	2
Ingurumena / Medio ambiente	2	2	2	1	2	2	1	3	1	2
Pertsona nagusiei laguntza / Asistencia a personas mayores	1	0	1	2	1	1	0	1	3	1
Gazteen arazoak / Problemas de la juventud	1	1	1	1	1	1	2	0	1	0
Hizkuntza egoerarekin lotutako arazoak / Problemas relacionados con la situación lingüística	1	1	1	1	1	1	1	2	1	0
Balioen krisia, norberekeria, intolerantzia, errespetu falta, kontsumismoa... / Crisis de valores, egoísmo, intolerancia, falta de respeto, consumismo,...	1	2	1	1	1	1	0	1	1	1
Gizon eta emakumeen arteko desberdintasuna / Desigualdad entre mujeres y hombres	1	2	1	1	0	1	2	1	1	0
Beste arazo batzuk / Otros problemas	3	3	3	3	3	3	4	2	2	3
Ed-Ee / Ns-Nc	24	18	19	36	27	21	26	19	22	31
n (absolutu haztatu gabeak) / n (absolutos sin ponderar)	(2142)	(518)	(1036)	(588)	(1071)	(1071)	(444)	(650)	(592)	(456)

Inkestatuek espontaneoki emandako erantzunak ondoren kodifikatu dira / Se ha realizado una codificación posterior de las respuestas dadas espontáneamente por las personas encuestadas  
Ehuneko batura ez da 100 hiru arazo aipatu ahal zirelako / Los porcentajes no suman 100 porque se podían dar tres respuestas

ZURE EGUNEROKO BIZITZAN ZENTRATUZ, ZEIN HIRU ARAZO EDO KEZKA NAGUSI DITUZU? / Y CENTRÁNDONOS EN SU VIDA DIARIA, ¿QUÉ TRES PROBLEMAS O PREOCUPACIONES PRINCIPALES TIENE UD.?

	Guztira / Total	2019ko HAUTESKUNDE OROKORRETAO BOTO-OROIMENA / RECUERDO DE VOTO EN ELECCIONES GENERALES 2019									
		EAJ/PNV	EH BILDU	ELKARREKIN PODEMOS	PSE-EE	PP	Besteak / Otros	Eskubiderik gabe / Sin derecho	<18 urte / <18 años	Absten.	Ed-Ee / Ns-Nc
Lan merkatuari lotutako arazoak / Problemas ligados al mercado de trabajo	40	38	46	46	43	33	40	39	45	36	40
Osasungintza, Osakidetza, Gizarte Segurantzza, osasuna / Sanidad, Osakidetza, Seguridad Social, salud	16	18	9	13	21	26	17	7	13	20	17
Arazo ekonomikoak / Problemas económicos	12	12	9	16	14	15	18	8	32	15	8
Pentsioak / Pensiones	8	12	7	5	11	8	6	0	0	10	9
Etxebizitza eta etxe-gabeteak / Vivienda y desahucios	7	7	7	9	5	3	9	10	0	6	8
Familia	6	6	2	5	9	17	11	4	0	5	5
Hezkuntza / Educación	5	5	7	9	4	1	3	4	14	3	6
Delinkuentzia eta segurtasun falta / Delincuencia e inseguridad ciudadana	4	5	1	4	6	3	4	1	0	5	4
Zerbitzu publikoen funtzionamendua eta hedadura, laguntzak / Funcionamiento y cobertura de los servicios públicos, ayudas	4	4	2	5	5	1	2	3	6	6	3
Azpiegiturak eta garraioak / Infraestructuras y transportes	2	3	2	6	1	1	2	1	0	2	2
Egoera politikoa, politikariak eta gatazka politikoa / Situación política, políticos/as y conflicto político	2	3	4	3	2	0	5	0	0	2	1
Familia eta lana bateratzea, familia politika / Conciliación de la vida familiar y laboral, política familiar	2	2	4	3	2	0	2	1	0	2	0
Immigrazioa eta horrekin lotutako arazoak, arrazakeria / Inmigración y problemas relacionados con ella, racismo	2	2	1	0	0	0	2	5	0	2	2
Arazo eta desberdintasun sozialak / Problemas y desigualdades sociales	2	1	3	2	1	4	2	1	0	2	1
Ingurumena / Medio ambiente	2	1	3	3	0	0	2	0	0	2	2
Pertsona nagusiei laguntza / Asistencia a personas mayores	1	1	1	2	1	0	5	0	0	1	1
Gazteen arazoak / Problemas de la juventud	1	1	3	2	1	1	0	0	0	1	0
Hizkuntza egoerarekin lotutako arazoak / Problemas relacionados con la situación lingüística	1	0	1	1	0	2	1	3	14	0	1
Balioen krisia, norberekeria, intolerantzia, errespetu falta, kontsumismoa... / Crisis de valores, egoísmo, intolerancia, falta de respeto, consumismo,...	1	1	2	1	1	0	3	0	0	0	1
Gizon eta emakumeen arteko desberdintasuna / Desigualdad entre mujeres y hombres	1	1	1	2	0	0	1	1	0	1	1
Beste arazo batzuk / Otros problemas	3	3	4	4	2	0	2	2	13	4	3
Ed-Ee / Ns-Nc	24	24	24	18	19	22	16	32	27	26	30
n (absolutu haztatu gabeak) / n (absolutos sin ponderar)	(2142)	(428)	(311)	(280)	(228)	(39)	(92)	(161)	(8)	(218)	(377)

Inkestatuek espontaneoki emandako erantzunak ondoren kodifikatu dira / Se ha realizado una codificación posterior de las respuestas dadas espontáneamente por las personas encuestadas  
 Ehuneko batura ez da 100 hiru arazo aipatu ahal zirelako / Los porcentajes no suman 100 porque se podían dar tres respuestas

## 1.6 – Zerbitzu publikoen balorazioa / Valoración de los servicios públicos

ORO HAR, NOLAKOAK USTE DUZU DIRELA ZERBITZU PUBLIKOAK EUSKADIN? / EN GENERAL, ¿CÓMO DIRÍA UD. QUE SON LOS SERVICIOS PÚBLICOS EN EUSKADI?

	Guztira / Total	LURRALDEA / TERRITORIO			SEXUA / SEXO		ADIN TALDEAK / GRUPOS DE EDAD			
		Araba	Bizkaia	Gipuzkoa	Gizona / Hombre	Emakumea / Mujer	18-29	30-45	46-64	≥ 65
Oso onak / Muy buenos	17	24	14	18	19	15	21	16	15	18
Nahikoa onak / Bastante buenos	74	66	76	75	74	74	73	75	74	73
Nahikoa txarrak / Bastante malos	6	8	6	5	5	7	5	6	7	5
Oso txarrak / Muy malos	1	1	1	0	0	1	0	1	1	1
Ed-Ee / Ns-Nc	2	2	2	1	2	2	1	2	2	2
Ehuneko bertikalak / Porcentajes verticales	100	100	100	100	100	100	100	100	100	100
n (absolutu haztatu gabeak) / n (absolutos sin ponderar)	(2142)	(518)	(1036)	(588)	(1071)	(1071)	(444)	(650)	(592)	(456)

	Guztira / Total	2019ko HAUTESKUNDE OROKORRETAKO BOTO-OROIMENA / RECUERDO DE VOTO EN ELECCIONES GENERALES 2019									
		EAJ/PNV	EH BILDU	ELKARREKIN PODEMOS	PSE-EE	PP	Besteak / Otros	Eskubiderik gabe / Sin derecho	<18 urte / <18 años	Absten.	Ed-Ee / Ns-Nc
Oso onak / Muy buenos	17	19	11	12	19	15	16	32	32	9	19
Nahikoa onak / Bastante buenos	74	75	79	79	75	69	72	65	68	82	70
Nahikoa txarrak / Bastante malos	6	4	8	7	5	9	10	1	0	6	8
Oso txarrak / Muy malos	1	0	1	1	1	4	0	1	0	1	1
Ed-Ee / Ns-Nc	2	2	1	2	1	3	2	1	0	1	3
Ehuneko bertikalak / Porcentajes verticales	100	100	100	100	100	100	100	100	100	100	100
n (absolutu haztatu gabeak) / n (absolutos sin ponderar)	(2142)	(428)	(311)	(280)	(228)	(39)	(92)	(161)	(8)	(218)	(377)

## 1.7 – Eusko Jaurlaritzaren zenbait arlotako jardueraren balorazioa / Valoración de la actuación del Gobierno Vasco en distintos ámbitos

ETA ZEHATZAGO, ZURE IRITZIZ, NOLAKO DA ONDOKO GAJETAN AZKEN URTEOTAN EUSKO JAURLARITZA EGITEN ARI DEN LANA: ONA, HALA-HOLAKO ADO TXARRA? /  
Y MÁS CONCRETAMENTE, ¿CÓMO VALORA UD. LA ACTUACIÓN DEL GOBIERNO VASCO EN ESTOS ÚLTIMOS AÑOS EN LOS SIGUIENTES TEMAS: BUENA, REGULAR O MALA?

		Guztira / Total	LURRALDEA / TERRITORIO			SEXUA / SEXO		ADIN TALDEAK / GRUPOS DE EDAD			
			Araba	Bizkaia	Gipuzkoa	Gizona / Hombre	Emakumea / Mujer	18-29	30-45	46-64	≥ 65
TURISMOA / TURISMO	Ona / Buena	66	65	66	66	67	64	68	65	66	64
	Hala-holakoa / Regular	21	19	24	17	22	20	18	24	23	19
	Txarra / Mala	5	6	5	6	5	6	4	6	5	5
	Ed-Ee / Ns-Nc	8	10	6	11	6	10	9	5	6	12
OSASUNGINTZA / SANIDAD	Ona / Buena	63	66	60	66	66	59	72	57	58	67
	Hala-holakoa / Regular	28	24	30	26	25	31	20	33	32	23
	Txarra / Mala	7	8	9	5	7	8	5	8	9	7
	Ed-Ee / Ns-Nc	2	2	1	4	2	2	3	2	1	2
KULTURA / CULTURA	Ona / Buena	60	62	57	62	61	58	67	58	58	58
	Hala-holakoa / Regular	27	24	29	27	27	28	23	29	29	27
	Txarra / Mala	7	7	7	5	6	7	4	8	8	5
	Ed-Ee / Ns-Nc	7	6	7	7	6	7	6	5	5	10
EUSKARA / EUSKERA	Ona / Buena	52	51	48	59	52	51	50	52	53	52
	Hala-holakoa / Regular	28	25	30	26	29	27	31	29	29	24
	Txarra / Mala	8	12	9	4	7	8	8	9	9	5
	Ed-Ee / Ns-Nc	12	12	12	12	11	13	11	11	9	19
BAKEA ETA BIZIKIDETZA / PAZ Y CONVIVENCIA	Ona / Buena	52	58	46	59	54	50	54	48	53	55
	Hala-holakoa / Regular	32	30	36	26	32	31	31	31	34	30
	Txarra / Mala	9	8	11	5	7	10	6	11	8	8
	Ed-Ee / Ns-Nc	8	4	7	10	6	9	9	10	4	7
Ehuneko bertikalak / Porcentajes verticales		100	100	100	100	100	100	100	100	100	100
n (absolutu haztatu gabeak) / n (absolutos sin ponderar)		(2142)	(518)	(1036)	(588)	(1071)	(1071)	(444)	(650)	(592)	(456)

(...)

ETA ZEHATZAGO, ZURE IRITZIZ, NOLAKOA DA ONDOKO GAJETAN AZKEN URTEOTAN EUSKO JAURLARITZA EGITEN ARI DEN LANA: ONA, HALA-HOLAKOA EDO TXARRA? / Y MÁS CONCRETAMENTE, ¿CÓMO VALORA UD. LA ACTUACIÓN DEL GOBIERNO VASCO EN ESTOS ÚLTIMOS AÑOS EN LOS SIGUIENTES TEMAS: BUENA, REGULAR O MALA?

(...)

	Guztira / Total	LURRALDEA / TERRITORIO			SEXUA / SEXO		ADIN TALDEAK / GRUPOS DE EDAD				
		Araba	Bizkaia	Gipuzkoa	Gizona / Hombre	Emakumea / Mujer	18-29	30-45	46-64	≥ 65	
GIZARTE ONGIZATEA / BIENESTAR SOCIAL	Ona / Buena	49	55	44	54	52	46	53	45	46	54
	Hala-holakoa / Regular	36	29	40	33	36	36	36	37	38	31
	Txarra / Mala	10	13	11	6	8	11	5	13	12	7
	Ed-Ee / Ns-Nc	5	3	5	6	4	7	6	5	4	8
HERRILANAK ETA AZPIEGITURAK / OBRAS PÚBLICAS E INFRAESTRUCTURAS	Ona / Buena	49	53	48	48	50	48	50	46	45	56
	Hala-holakoa / Regular	30	28	33	28	33	28	29	32	37	22
	Txarra / Mala	12	13	12	12	11	13	9	15	14	10
	Ed-Ee / Ns-Nc	9	6	8	11	7	11	13	8	4	12
INGURUMENA / MEDIO AMBIENTE	Ona / Buena	49	54	46	52	51	47	51	47	46	55
	Hala-holakoa / Regular	32	27	35	29	32	31	28	31	38	27
	Txarra / Mala	12	13	12	10	11	13	12	16	11	7
	Ed-Ee / Ns-Nc	7	6	7	9	6	9	9	6	5	10
HEZKUNTZA / EDUCACIÓN	Ona / Buena	48	51	46	49	49	46	51	46	42	54
	Hala-holakoa / Regular	38	34	38	39	37	38	36	37	46	28
	Txarra / Mala	10	11	12	6	8	12	8	13	10	9
	Ed-Ee / Ns-Nc	5	5	4	6	5	5	5	4	3	9
GIZON ETA EMAKUMEEN ARTEKO BERTINTASUNA / IGUALDAD ENTRE HOMBRES Y MUJERES	Ona / Buena	46	48	41	52	50	41	52	44	43	47
	Hala-holakoa / Regular	37	36	40	33	35	39	36	37	41	34
	Txarra / Mala	11	11	12	7	8	13	6	13	13	8
	Ed-Ee / Ns-Nc	6	5	6	8	7	6	6	6	4	10
Ehuneko bertikalak / Porcentajes verticales	100	100	100	100	100	100	100	100	100	100	100
n (absolutu haztatu gabeak) / n (absolutos sin ponderar)	(2142)	(518)	(1036)	(588)	(1071)	(1071)	(1071)	(444)	(650)	(592)	(456)

(...)

ETA ZEHATZAGO, ZURE IRITZIZ, NOLAKO DA ONDOKO GAJETAN AZKEN URTEOTAN EUSKO JAURLARITZA EGITEN ARI DEN LANA: ONA, HALA-HOLAKO ADO TXARRA? / Y MÁS CONCRETAMENTE, ¿CÓMO VALORA UD. LA ACTUACIÓN DEL GOBIERNO VASCO EN ESTOS ÚLTIMOS AÑOS EN LOS SIGUIENTES TEMAS: BUENA, REGULAR O MALA?

(...)

	Guztira / Total	LURRALDEA / TERRITORIO			SEXUA / SEXO		ADIN TALDEAK / GRUPOS DE EDAD				
		Araba	Bizkaia	Gipuzkoa	Gizona / Hombre	Emakumea / Mujer	18-29	30-45	46-64	≥ 65	
HERRITARREN SEGURTASUNA / SEGURIDAD CIUDADANA	Ona / Buena	45	58	37	52	47	43	53	42	42	44
	Hala-holakoa / Regular	38	29	44	31	38	37	29	39	42	37
	Txarra / Mala	13	11	16	8	11	15	9	14	14	14
	Ed-Ee / Ns-Nc	5	3	3	9	4	6	9	5	2	5
EKONOMIA / ECONOMÍA	Ona / Buena	33	45	30	33	39	27	43	31	30	32
	Hala-holakoa / Regular	46	36	48	49	43	50	38	51	49	46
	Txarra / Mala	13	15	16	8	12	15	10	13	17	12
	Ed-Ee / Ns-Nc	7	3	5	11	6	8	9	5	5	10
JUSTIZIA / JUSTICIA	Ona / Buena	30	37	26	34	31	29	36	28	28	31
	Hala-holakoa / Regular	38	34	38	38	38	37	35	36	46	31
	Txarra / Mala	20	23	23	13	20	20	16	24	18	21
	Ed-Ee / Ns-Nc	12	6	12	15	11	14	13	12	8	17
ENPLEGUA / EMPLEO	Ona / Buena	27	33	23	30	29	24	34	25	25	24
	Hala-holakoa / Regular	51	44	54	50	49	53	47	54	50	51
	Txarra / Mala	18	20	20	14	17	18	14	18	22	15
	Ed-Ee / Ns-Nc	5	4	4	6	4	5	5	3	3	9
ETXEBIZITZA / VIVIENDA	Ona / Buena	25	40	22	21	24	25	30	19	20	33
	Hala-holakoa / Regular	42	33	42	47	44	41	35	44	51	36
	Txarra / Mala	27	24	30	22	26	27	26	33	25	21
	Ed-Ee / Ns-Nc	6	3	5	10	5	8	9	4	4	9
Ehuneko bertikalak / Porcentajes verticales	100	100	100	100	100	100	100	100	100	100	100
n (absolutu haztatu gabeak) / n (absolutos sin ponderar)	(2142)	(518)	(1036)	(588)	(1071)	(1071)	(444)	(650)	(592)	(456)	

ETA ZEHATZAGO, ZURE IRITZIZ, NOLAKOA DA ONDOKO GAJETAN AZKEN URTEOTAN EUSKO JAURLARITZA EGITEN ARI DEN LANA: ONA, HALA-HOLAKOA EDO TXARRA? /  
Y MÁS CONCRETAMENTE, ¿CÓMO VALORA UD. LA ACTUACIÓN DEL GOBIERNO VASCO EN ESTOS ÚLTIMOS AÑOS EN LOS SIGUIENTES TEMAS: BUENA, REGULAR O MALA?

		2019ko HAUTESKUNDE OROKORRETAKO BOTO-OROIMENA / RECUERDO DE VOTO EN ELECCIONES GENERALES 2019										
		Guztira / Total	EAJ/PNV	EH BILDU	ELKARREKIN PODEMOS	PSE-EE	PP	Besteak / Otros	Eskubiderik gabe / Sin derecho	<18 urte / <18 años	Absten.	Ed-Ee / Ns-Nc
TURISMOA / TURISMO	Ona / Buena	66	71	52	61	70	84	67	75	87	57	65
	Hala-holakoa / Regular	21	21	29	24	20	11	24	11	0	25	19
	Txarra / Mala	5	2	13	9	4	1	3	2	0	7	5
	Ed-Ee / Ns-Nc	8	6	7	6	6	4	6	12	13	10	11
OSASUNGINTZA / SANIDAD	Ona / Buena	63	65	51	56	68	54	63	82	73	61	62
	Hala-holakoa / Regular	28	29	36	34	22	34	29	12	27	31	27
	Txarra / Mala	7	4	12	9	8	12	8	1	0	7	8
	Ed-Ee / Ns-Nc	2	2	1	1	2	0	0	5	0	2	3
KULTURA / CULTURA	Ona / Buena	60	64	46	55	67	38	49	79	74	55	64
	Hala-holakoa / Regular	27	27	37	35	23	40	36	11	13	30	20
	Txarra / Mala	7	4	12	6	4	18	10	2	0	8	6
	Ed-Ee / Ns-Nc	7	5	4	4	6	4	6	9	13	7	11
EUSKARA / EUSKERA	Ona / Buena	52	66	44	55	54	21	44	59	40	44	53
	Hala-holakoa / Regular	28	22	42	31	25	40	34	12	14	33	27
	Txarra / Mala	8	5	10	9	7	17	12	3	19	8	6
	Ed-Ee / Ns-Nc	12	8	3	4	14	22	10	26	26	15	14
BAKEA ETA BIZIKIDETZA / PAZ Y CONVIVENCIA	Ona / Buena	52	60	37	56	62	37	47	70	80	40	48
	Hala-holakoa / Regular	32	28	40	30	27	39	28	14	20	42	36
	Txarra / Mala	9	5	15	8	6	17	18	2	0	10	6
	Ed-Ee / Ns-Nc	8	6	7	6	5	7	7	13	0	9	9
Ehuneko bertikalak / Porcentajes verticales		100	100	100	100	100	100	100	100	100	100	100
n (absolutu haztatu gabeak) / n (absolutos sin ponderar)		(2142)	(428)	(311)	(280)	(228)	(39)	(92)	(161)	(8)	(218)	(377)

(...)

ETA ZEHATZAGO, ZURE IRITZIZ, NOLAKO DA ONDOKO GAJETAN AZKEN URTEOTAN EUSKO JAURLARITZA EGITEN ARI DEN LANA: ONA, HALA-HOLAKO ADO TXARRA? /  
Y MÁS CONCRETAMENTE, ¿CÓMO VALORA UD. LA ACTUACIÓN DEL GOBIERNO VASCO EN ESTOS ÚLTIMOS AÑOS EN LOS SIGUIENTES TEMAS: BUENA, REGULAR O MALA?

(...)

	Guztira / Total	2019ko HAUTESKUNDE OROKORRETAKO BOTO-OROIMENA / RECUERDO DE VOTO EN ELECCIONES GENERALES 2019										
		EAJ/PNV	EH BILDU	ELKARREKIN PODEMOS	PSE-EE	PP	Besteak / Otros	Eskubiderik gabe / Sin derecho	<18 urte / <18 años	Absten.	Ed-Ee / Ns-Nc	
GIZARTE ONGIZATEA / BIENESTAR SOCIAL	Ona / Buena	49	53	34	42	56	42	53	73	55	41	47
	Hala-holakoa / Regular	36	36	50	43	29	41	25	16	45	41	37
	Txarra / Mala	10	7	12	13	8	10	18	4	0	14	8
	Ed-Ee / Ns-Nc	5	4	4	3	7	7	4	7	0	5	7
HERRILANAK ETA AZPIEGITURAK / OBRAS PÚBLICAS E INFRAESTRUCTURAS	Ona / Buena	49	54	27	41	59	60	57	66	59	42	45
	Hala-holakoa / Regular	30	31	40	34	27	17	33	15	27	34	33
	Txarra / Mala	12	8	27	16	9	12	8	5	0	12	11
	Ed-Ee / Ns-Nc	9	7	7	8	6	11	2	14	14	11	11
INGURUMENA / MEDIO AMBIENTE	Ona / Buena	49	51	30	32	57	73	52	71	73	41	52
	Hala-holakoa / Regular	32	37	37	43	30	13	37	14	14	34	28
	Txarra / Mala	12	7	27	19	6	8	9	4	0	15	10
	Ed-Ee / Ns-Nc	7	6	5	6	7	7	2	11	13	10	10
HEZKUNTZA / EDUCACIÓN	Ona / Buena	48	52	34	39	49	26	42	74	53	47	50
	Hala-holakoa / Regular	38	38	47	43	37	47	42	17	41	38	34
	Txarra / Mala	10	6	16	14	8	21	14	2	6	9	8
	Ed-Ee / Ns-Nc	5	4	3	3	5	7	2	6	0	6	8
GIZON ETA EMAKUMEEN ARTEKO BERTINTASUNA / IGUALDAD ENTRE HOMBRES Y MUJERES	Ona / Buena	46	51	28	43	54	29	44	66	81	42	44
	Hala-holakoa / Regular	37	36	51	43	33	51	28	19	19	39	38
	Txarra / Mala	11	7	18	12	8	15	23	4	0	10	9
	Ed-Ee / Ns-Nc	6	6	4	3	6	4	5	11	0	9	9
Ehuneko bertikalak / Porcentajes verticales	100	100	100	100	100	100	100	100	100	100	100	
n (absolutu haztatu gabeak) / n (absolutos sin ponderar)	(2142)	(428)	(311)	(280)	(228)	(39)	(92)	(161)	(8)	(218)	(377)	

(...)



ETA ZEHATZAGO, ZURE IRITZIZ, NOLAKOA DA ONDOKO GAIETAN AZKEN URTEOTAN EUSKO JAURLARITZA EGITEN ARI DEN LANA: ONA, HALA-HOLAKOA EDO TXARRA? /  
Y MÁS CONCRETAMENTE, ¿CÓMO VALORA UD. LA ACTUACIÓN DEL GOBIERNO VASCO EN ESTOS ÚLTIMOS AÑOS EN LOS SIGUIENTES TEMAS: BUENA, REGULAR O MALA?

(...)

		Guztira / Total	2019ko HAUTESKUNDE OROKORRETAKO BOTO-OROIMENA / RECUERDO DE VOTO EN ELECCIONES GENERALES 2019									
			EAJ/PNV	EH BILDU	ELKARREKIN PODEMOS	PSE-EE	PP	Besteak / Otros	Eskubiderik gabe / Sin derecho	<18 urte / <18 años	Absten.	Ed-Ee / Ns-Nc
HERRITARREN SEGURTASUNA / SEGURIDAD CIUDADANA	Ona / Buena	45	41	35	45	52	50	44	68	66	35	42
	Hala-holakoa / Regular	38	42	42	35	32	33	40	18	34	46	41
	Txarra / Mala	13	14	17	16	13	17	15	1	0	14	11
	Ed-Ee / Ns-Nc	5	4	6	4	3	0	1	12	0	5	6
EKONOMIA / ECONOMÍA	Ona / Buena	33	35	21	31	43	18	29	53	40	30	32
	Hala-holakoa / Regular	46	48	54	47	41	60	57	32	27	46	44
	Txarra / Mala	13	10	18	16	11	19	14	4	19	17	14
	Ed-Ee / Ns-Nc	7	7	7	6	5	3	1	11	13	6	10
JUSTIZIA / JUSTICIA	Ona / Buena	30	33	17	23	41	16	22	53	39	28	28
	Hala-holakoa / Regular	38	39	37	42	38	40	46	21	27	38	39
	Txarra / Mala	20	17	39	25	12	30	21	5	6	22	17
	Ed-Ee / Ns-Nc	12	11	8	10	9	13	11	21	27	12	16
ENPLEGUA / EMPLEO	Ona / Buena	27	32	17	23	35	12	28	39	54	21	24
	Hala-holakoa / Regular	51	48	61	53	50	71	50	41	27	48	50
	Txarra / Mala	18	15	19	22	10	16	21	14	19	26	18
	Ed-Ee / Ns-Nc	5	5	3	2	5	1	0	7	0	5	9
ETXEBIZITZA / VIVIENDA	Ona / Buena	25	27	12	13	26	32	22	41	13	23	28
	Hala-holakoa / Regular	42	44	39	45	50	39	43	34	68	44	40
	Txarra / Mala	27	22	43	37	17	25	32	16	19	27	25
	Ed-Ee / Ns-Nc	6	7	7	5	6	3	3	10	0	7	8
Ehuneko bertikalak / Porcentajes verticales		100	100	100	100	100	100	100	100	100	100	100
n (absolutu haztatu gabeak) / n (absolutos sin ponderar)		(2142)	(428)	(311)	(280)	(228)	(39)	(92)	(161)	(8)	(218)	(377)

## 2 - Osasungintza / Sanidad

### 2.1 – Norberaren osasunaren hautematea / Percepción de la propia salud

#### 2.1.1 – Zoriontasun sentimendua / Sentimiento de felicidad

ORO HAR, 0TIK 10ERAKO ESKALA BATEAN ZENBATERAINO ZARA ZORIONTSU? 0AK ESAN NAHI DU EZ ZARELA BATERE ZORIONTSUA ETA 10AK OSO ZORIONTSUA ZARELA? /  
HABLANDO EN GENERAL ¿CÓMO DE FELIZ DIRÍA QUE ES UD., UTILIZANDO UNA ESCALA DE 0 A 10 EN LA QUE 0 SIGNIFICA QUE ES MUY INFELIZ Y 10 QUE ES MUY FELIZ?

	Guztira / Total	LURRALDEA / TERRITORIO			SEXUA / SEXO		ADIN TALDEAK / GRUPOS DE EDAD			
		Araba	Bizkaia	Gipuzkoa	Gizona / Hombre	Emakumea / Mujer	18-29	30-45	46-64	≥ 65
Batezbestekoak (0=batere zoriontsu ez; 10=oso zoriontsua) / Medias (0=muy infeliz; 10=muy feliz)	<b>7,4</b>	7,1	7,6	7,3	7,4	7,4	7,6	7,4	7,3	7,3
n (absolutu haztatu gabeak) / n (absolutos sin ponderar)	(2093)	(502)	(1017)	(574)	(1044)	(1049)	(438)	(635)	(580)	(440)

	Guztira / Total	KLASE SOZIALA / CLASE SOCIAL			IKASKETAK / ESTUDIOS		
		Baxua / Baja	Erdikoa / Media	Altua / Alta	≤ 1. mailakoak / ≤ Primarios	2. mailakoak edo LH / Secundarios o FP	Goi-mailakoak / Superiores
Batezbestekoak (0=batere zoriontsu ez; 10=oso zoriontsua) / Medias (0=muy infeliz; 10=muy feliz)	<b>7,4</b>	7,2	7,6	7,7	7,2	7,4	7,6
n (absolutu haztatu gabeak) / n (absolutos sin ponderar)	(2093)	(821)	(1139)	(104)	(711)	(825)	(557)

	Guztira / Total	2019ko HAUTESKUNDE OROKORRETA KO BOTO-OROIMENA / RECUERDO DE VOTO EN ELECCIONES GENERALES 2019									
		EAJ/PNV	EH BILDU	ELKARREKIN PODEMOS	PSE-EE	PP	Besteak / Otros	Eskubiderik gabe / Sin derecho	<18 urte / <18 años	Absten.	Ed-Ee / Ns-Nc
Batezbestekoak (0=batere zoriontsu ez; 10=oso zoriontsua) / Medias (0=muy infeliz; 10=muy feliz)	<b>7,4</b>	7,4	7,6	7,2	7,3	7,5	7,5	7,6	8,0	7,1	7,6
n (absolutu haztatu gabeak) / n (absolutos sin ponderar)	(2093)	(423)	(303)	(279)	(222)	(39)	(88)	(158)	(8)	(211)	(362)

ORO HAR, 0TIK 10ERAKO ESKALA BATEAN ZENBATERAINO ZARA ZORIONTSU? 0AK ESAN NAHI DU EZ ZARELA BATERE ZORIONTSUA ETA 10AK OSO ZORIONTSUA ZARELA? /  
HABLANDO EN GENERAL ¿CÓMO DE FELIZ DIRÍA QUE ES UD., UTILIZANDO UNA ESCALA DE 0 A 10 EN LA QUE 0 SIGNIFICA QUE ES MUY INFELIZ Y 10 QUE ES MUY FELIZ?

	Guztira / Total	LURRALDEA / TERRITORIO			SEXUA / SEXO		ADIN TALDEAK / GRUPOS DE EDAD			
		Araba	Bizkaia	Gipuzkoa	Gizona / Hombre	Emakumea / Mujer	18-29	30-45	46-64	≥ 65
0-3	1	2	1	1	1	1	1	1	1	1
4-6	22	28	20	23	21	23	18	19	25	26
7-10	75	67	77	74	75	74	80	77	72	69
Ed-Ee / Ns-Nc	2	3	2	2	2	2	1	2	2	4
Ehuneko bertikalak / Porcentajes verticales	100	100	100	100	100	100	100	100	100	100
n (absolutu haztatu gabeak) / n (absolutos sin ponderar)	(2142)	(518)	(1036)	(588)	(1071)	(1071)	(444)	(650)	(592)	(456)

	Guztira / Total	KLASE SOZIALA / CLASE SOCIAL			IKASKETAK / ESTUDIOS		
		Baxua / Baja	Erdikoa / Media	Altua / Alta	≤ 1. mailakoak / ≤ Primarios	2. mailakoak edo LH / Secundarios o FP	Goi-mailakoak / Superiores
0-3	1	3	0	1	3	1	0
4-6	22	27	19	15	26	22	17
7-10	75	67	79	83	68	75	82
Ed-Ee / Ns-Nc	2	3	2	1	3	2	1
Ehuneko bertikalak / Porcentajes verticales	100	100	100	100	100	100	100
n (absolutu haztatu gabeak) / n (absolutos sin ponderar)	(2142)	(840)	(1166)	(105)	(731)	(844)	(567)

	Guztira / Total	2019ko HAUTESKUNDE OROKORRETAKO BOTO-OROIMENA / RECUERDO DE VOTO EN ELECCIONES GENERALES 2019									
		EAJ/PNV	EH BILDU	ELKARREKIN PODEMOS	PSE-EE	PP	Besteak / Otros	Eskubiderik gabe / Sin derecho	<18 urte / <18 años	Absten.	Ed-Ee / Ns-Nc
0-3	1	1	1	1	1	0	0	2	14	1	1
4-6	22	21	15	27	24	21	22	18	0	31	20
7-10	75	77	80	71	73	79	74	79	86	65	75
Ed-Ee / Ns-Nc	2	1	3	0	3	0	4	1	0	3	4
Ehuneko bertikalak / Porcentajes verticales	100	100	100	100	100	100	100	100	100	100	100
n (absolutu haztatu gabeak) / n (absolutos sin ponderar)	(2142)	(428)	(311)	(280)	(228)	(39)	(92)	(161)	(8)	(218)	(377)

## 2.1.2 – Zoriontsu izateko garrantzitsuenak / Lo más importante para ser feliz

ONDOKO ZERRENDATIK, ZEINTZUK DIRA ZURETZAT BI GAUZARIK GARRANTZITSUENAK ZORIONTSU IZATEKO? /  
DE LA SIGUIENTE LISTA, ¿CUÁLES SON, PARA UD., LAS DOS COSAS MÁS IMPORTANTES PARA CONSEGUIR LA FELICIDAD?

	Guztira / Total	LURRALDEA / TERRITORIO			SEXUA / SEXO		ADIN TALDEAK / GRUPOS DE EDAD			
		Araba	Bizkaia	Gipuzkoa	Gizona / Hombre	Emakumea / Mujer	18-29	30-45	46-64	≥ 65
Osasuna / Salud	74	79	76	68	73	75	63	72	76	83
Familia / Familia	49	52	50	45	45	53	46	51	49	48
Lana / Trabajo	24	19	22	30	24	24	25	27	26	17
Dirua / Dinero	19	16	20	19	21	16	20	18	21	16
Maitasuna / Amor	18	15	18	20	19	17	22	20	15	14
Lagunak / Amistad	8	11	8	7	9	7	17	6	6	7
Beste bat / Otra*	1	2	2	1	1	2	1	2	2	2
Ed-Ee / Ns-Nc	2	1	1	4	3	2	2	2	2	4
n (absolutu haztatu gabeak) / n (absolutos sin ponderar)	(2142)	(518)	(1036)	(588)	(1071)	(1071)	(444)	(650)	(592)	(456)

	Guztira / Total	KLASE SOZIALA / CLASE SOCIAL			IKASKETAK / ESTUDIOS		
		Baxua / Baja	Erdikoa / Media	Altua / Alta	≤ 1. mailakoak / ≤ Primarios	2. mailakoak edo LH / Secundarios o FP	Goi-mailakoak / Superiores
Osasuna / Salud	74	70	77	78	75	73	75
Familia / Familia	49	47	49	60	49	45	54
Lana / Trabajo	24	25	24	18	21	27	25
Dirua / Dinero	19	24	15	12	22	19	14
Maitasuna / Amor	18	18	18	16	15	19	20
Lagunak / Amistad	8	8	8	10	8	9	7
Beste bat / Otra*	1	1	1	2	1	1	2
Ed-Ee / Ns-Nc	2	2	2	1	3	2	1
n (absolutu haztatu gabeak) / n (absolutos sin ponderar)	(2142)	(840)	(1166)	(105)	(731)	(844)	(567)

\* Erantzun aukera hau ez zitzaion irakurri inkestatuei / Esta opción de respuesta no se ha leído a las y los encuestados

Ehunekoen batura ez da 100 bi erantzun eman ahal zirelako / Los porcentajes no suman 100 porque se podían dar dos respuestas

ONDOKO ZERRENDATIK, ZEINTZUK DIRA ZURETZAT BI GAUZARIK GARRANTZITSUENAK ZORIONTSU IZATEKO? /  
DE LA SIGUIENTE LISTA, ¿CUÁLES SON, PARA UD., LAS DOS COSAS MÁS IMPORTANTES PARA CONSEGUIR LA FELICIDAD?

	2019ko HAUTESKUNDE OROKORRETA KO BOTO-OROIMENA / RECUERDO DE VOTO EN ELECCIONES GENERALES 2019										
	Guztira / Total	EAJ/PNV	EH BILDU	ELKARREKIN PODEMOS	PSE-EE	PP	Besteak / Otros	Eskubiderik gabe / Sin derecho	<18 urte / <18 años	Absten.	Ed-Ee / Ns-Nc
Osasuna / Salud	74	80	70	72	73	78	83	60	45	75	75
Familia / Familia	49	48	48	48	46	51	53	49	54	49	51
Lana / Trabajo	24	22	21	21	27	26	19	43	13	23	20
Dirua / Dinero	19	17	12	15	24	27	17	21	33	23	18
Maitasuna / Amor	18	19	25	25	16	8	20	12	40	15	15
Lagunak / Amistad	8	7	14	15	8	4	2	5	14	7	6
Beste bat / Otra*	1	0	1	2	1	0	3	2	0	3	2
Ed-Ee / Ns-Nc	2	2	4	1	2	0	1	3	0	1	4
n (absolutu haztatu gabeak) / n (absolutos sin ponderar)	(2142)	(428)	(311)	(280)	(228)	(39)	(92)	(161)	(8)	(218)	(377)

\* Erantzun aukera hau ez zitzairen irakurri inkestatuei / Esta opción de respuesta no se ha leído a las y los encuestados

Ehunekoen batura ez da 100 bi erantzun eman ahal zirelako / Los porcentajes no suman 100 porque se podían dar dos respuestas

## 2.1.3 – Norberaren osasun egoeraren pertzepzioa / Percepción de la situación de la salud personal

ZURE USTEZ, ORO HAR NOLAKOA DA ZURE OSASUNA? / ¿CONSIDERA UD. QUE SU SALUD EN GENERAL ES...?

	Guztira / Total	LURRALDEA / TERRITORIO			SEXUA / SEXO		ADIN TALDEAK / GRUPOS DE EDAD			
		Araba	Bizkaia	Gipuzkoa	Gizona / Hombre	Emakumea / Mujer	18-29	30-45	46-64	≥ 65
Oso ona / Muy buena	22	27	18	27	22	22	42	27	13	10
Ona / Buena	54	47	56	53	55	52	50	58	58	46
Hala-holakoa / Regular	18	20	21	14	18	19	7	12	22	34
Txarra / Mala	4	4	4	4	3	4	0	3	5	6
Oso txarra / Muy mala	1	2	1	1	1	1	0	0	1	1
Ed-Ee / Ns-Nc	1	1	1	1	1	1	1	1	1	2
Ehuneko bertikalak / Porcentajes verticales	100	100	100	100	100	100	100	100	100	100
n (absolutu haztatu gabeak) / n (absolutos sin ponderar)	(2142)	(518)	(1036)	(588)	(1071)	(1071)	(444)	(650)	(592)	(456)

	Guztira / Total	KLASE SOZIALA / CLASE SOCIAL			IKASKETAK / ESTUDIOS		
		Baxua / Baja	Erdikoa / Media	Altua / Alta	≤ 1. mailakoak / ≤ Primarios	2. mailakoak edo LH / Secundarios o FP	Goi-mailakoak / Superiores
Oso ona / Muy buena	22	20	24	29	17	24	26
Ona / Buena	54	48	57	57	47	56	60
Hala-holakoa / Regular	18	25	14	10	27	17	10
Txarra / Mala	4	4	3	4	6	2	3
Oso txarra / Muy mala	1	2	0	0	1	1	0
Ed-Ee / Ns-Nc	1	1	1	0	2	1	1
Ehuneko bertikalak / Porcentajes verticales	100	100	100	100	100	100	100
n (absolutu haztatu gabeak) / n (absolutos sin ponderar)	(2142)	(840)	(1166)	(105)	(731)	(844)	(567)

	Guztira / Total	2019ko HAUTESKUNDE OROKORRETAKO BOTO-OROIMENA / RECUERDO DE VOTO EN ELECCIONES GENERALES 2019									
		EAJ/PNV	EH BILDU	ELKARREKIN PODEMOS	PSE-EE	PP	Besteak / Otros	Eskubiderik gabe / Sin derecho	<18 urte / <18 años	Absten.	Ed-Ee / Ns-Nc
Oso ona / Muy buena	22	19	27	21	18	15	21	39	32	24	17
Ona / Buena	54	53	56	60	55	48	56	45	68	47	57
Hala-holakoa / Regular	18	22	13	13	22	28	20	12	0	22	18
Txarra / Mala	4	4	2	3	3	8	2	2	0	4	6
Oso txarra / Muy mala	1	1	0	2	1	1	0	0	0	2	1
Ed-Ee / Ns-Nc	1	1	1	0	2	0	0	2	0	1	1
Ehuneko bertikalak / Porcentajes verticales	100	100	100	100	100	100	100	100	100	100	100
n (absolutu haztatu gabeak) / n (absolutos sin ponderar)	(2142)	(428)	(311)	(280)	(228)	(39)	(92)	(161)	(8)	(218)	(377)

## 2.1.4 – Norberaren bizi estiloaren balorazioa / Valoración del estilo de vida personal

ETA, ORO HAR, ESANGO ZENUKE ZURE BIZI-ESTILOA DELA...? / Y ¿DIRÍA UD. QUE SU ESTILO DE VIDA GENERAL ES...?

	Guztira / Total	LURRALDEA / TERRITORIO			SEXUA / SEXO		ADIN TALDEAK / GRUPOS DE EDAD			
		Araba	Bizkaia	Gipuzkoa	Gizona / Hombre	Emakumea / Mujer	18-29	30-45	46-64	≥ 65
Oso osasuntsua / Muy saludable	19	20	16	25	19	20	27	19	17	16
Nahikoa osasuntsua / Bastante saludable	53	51	56	51	53	54	52	53	54	54
Zertxobait osasuntsua / Algo saludable	21	21	24	16	21	21	15	22	22	24
Ez oso osasuntsua / Poco saludable	4	6	3	5	4	4	4	5	5	3
Batere osasuntsua ez / Nada saludable	0	2	0	0	0	1	1	0	1	0
Ed-Ee / Ns-Nc	2	1	1	4	2	2	1	1	2	4
Ehuneko bertikalak / Porcentajes verticales	100	100	100	100	100	100	100	100	100	100
n (absolutu haztatu gabeak) / n (absolutos sin ponderar)	(2142)	(518)	(1036)	(588)	(1071)	(1071)	(444)	(650)	(592)	(456)

	Guztira / Total	KLASE SOZIALA / CLASE SOCIAL			IKASKETAK / ESTUDIOS		
		Baxua / Baja	Erdikoa / Media	Altua / Alta	≤ 1. mailakoak / ≤ Primarios	2. mailakoak edo LH / Secundarios o FP	Goi-mailakoak / Superiores
Oso osasuntsua / Muy saludable	19	15	23	23	17	18	24
Nahikoa osasuntsua / Bastante saludable	53	50	56	57	49	54	57
Zertxobait osasuntsua / Algo saludable	21	27	16	19	24	21	16
Ez oso osasuntsua / Poco saludable	4	5	3	1	6	4	2
Batere osasuntsua ez / Nada saludable	0	1	0	0	0	1	0
Ed-Ee / Ns-Nc	2	2	2	1	3	2	1
Ehuneko bertikalak / Porcentajes verticales	100	100	100	100	100	100	100
n (absolutu haztatu gabeak) / n (absolutos sin ponderar)	(2142)	(840)	(1166)	(105)	(731)	(844)	(567)

	Guztira / Total	2019ko HAUTESKUNDE OROKORRETAKO BOTO-OROIMENA / RECUERDO DE VOTO EN ELECCIONES GENERALES 2019									
		EAJ/PNV	EH BILDU	ELKARREKIN PODEMOS	PSE-EE	PP	Besteak / Otros	Eskubiderik gabe / Sin derecho	<18 urte / <18 años	Absten.	Ed-Ee / Ns-Nc
Oso osasuntsua / Muy saludable	19	18	19	17	14	25	22	32	26	19	17
Nahikoa osasuntsua / Bastante saludable	53	56	58	54	54	39	59	46	68	48	56
Zertxobait osasuntsua / Algo saludable	21	20	17	22	24	33	13	17	0	27	19
Ez oso osasuntsua / Poco saludable	4	4	4	5	4	3	6	3	6	3	5
Batere osasuntsua ez / Nada saludable	0	0	0	1	1	0	0	0	0	2	0
Ed-Ee / Ns-Nc	2	1	3	0	3	0	0	3	0	1	3
Ehuneko bertikalak / Porcentajes verticales	100	100	100	100	100	100	100	100	100	100	100
n (absolutu haztatu gabeak) / n (absolutos sin ponderar)	(2142)	(428)	(311)	(280)	(228)	(39)	(92)	(161)	(8)	(218)	(377)

## 2.1.5 – Gaixotasun kronikoren bat izatea / Tenencia de alguna enfermedad crónica

BADUZU GAIXOTASUN EDO OSASUN ARAZO KRONIKORIK, HAU DA, GUTXIENEZ 6 HILABETE IRAUN DUENA EDO IRAUTEA ESPERO DENA? /

¿TIENE ALGUNA ENFERMEDAD O PROBLEMA DE SALUD CRÓNICO, ES DECIR, QUE HAYA DURADO O SE ESPERA QUE DURE AL MENOS 6 MESES?

	Guztira / Total	LURRALDEA / TERRITORIO			SEXUA / SEXO		ADIN TALDEAK / GRUPOS DE EDAD			
		Araba	Bizkaia	Gipuzkoa	Gizona / Hombre	Emakumea / Mujer	18-29	30-45	46-64	≥ 65
Bai / Sí	25	27	25	26	24	27	10	19	29	44
Ez / No	71	70	72	69	72	70	88	77	67	52
Ed-Ee / Ns-Nc	4	3	3	5	4	3	2	4	4	4
Ehuneko bertikalak / Porcentajes verticales	100	100	100	100	100	100	100	100	100	100
n (absolutu haztatu gabeak) / n (absolutos sin ponderar)	(2142)	(518)	(1036)	(588)	(1071)	(1071)	(444)	(650)	(592)	(456)

	Guztira / Total	KLASE SOZIALA / CLASE SOCIAL			IKASKETAK / ESTUDIOS		
		Baxua / Baja	Erdikoa / Media	Altua / Alta	≤ 1. mailakoak / ≤ Primarios	2. mailakoak edo LH / Secundarios o FP	Goi-mailakoak / Superiores
Bai / Sí	25	28	24	16	33	22	20
Ez / No	71	67	73	77	63	74	76
Ed-Ee / Ns-Nc	4	4	3	7	4	3	3
Ehuneko bertikalak / Porcentajes verticales	100	100	100	100	100	100	100
n (absolutu haztatu gabeak) / n (absolutos sin ponderar)	(2142)	(840)	(1166)	(105)	(731)	(844)	(567)

	Guztira / Total	2019ko HAUTESKUNDE OROKORRETAKO BOTO-OROIMENA / RECUERDO DE VOTO EN ELECCIONES GENERALES 2019									
		EAJ/PNV	EH BILDU	ELKARREKIN PODEMOS	PSE-EE	PP	Besteak / Otros	Eskubiderik gabe / Sin derecho	<18 urte / <18 años	Absten.	Ed-Ee / Ns-Nc
Bai / Sí	25	29	14	23	33	37	26	14	13	30	25
Ez / No	71	65	82	74	64	63	72	82	87	65	71
Ed-Ee / Ns-Nc	4	5	4	4	3	0	2	3	0	5	3
Ehuneko bertikalak / Porcentajes verticales	100	100	100	100	100	100	100	100	100	100	100
n (absolutu haztatu gabeak) / n (absolutos sin ponderar)	(2142)	(428)	(311)	(280)	(228)	(39)	(92)	(161)	(8)	(218)	(377)



## 2.2 – Euskadiko osasungintzaren balorazioa / Valoración de la sanidad en Euskadi

### 2.2.1 – Euskadiko osasungintzaren funtzionamenduari buruzko balorazio orokorra / Valoración general del funcionamiento de la sanidad en Euskadi

ALDE BATERA UTZITA OSAKIDETZAREN ZERBITZUETARA JOAN ZAREN ALA EZ ETA NOLAKO ESPERIENTZIA IZAN DUZUN, ORO HAR NOLA ESANGO ZENUKE FUNTZIONATZEN DUELA OSASUNGINTZAK EUSKADIN? / INDEPENDIENTEMENTE DE SI HA ACUDIDO O NO A LOS SERVICIOS DE OSAKIDETZA Y DE LA EXPERIENCIA QUE HAYA TENIDO, EN GENERAL, ¿CÓMO DIRÍA QUE FUNCIONA LA SANIDAD EN EUSKADI?

	Guztira / Total	LURRALDEA / TERRITORIO			SEXUA / SEXO		ADIN TALDEAK / GRUPOS DE EDAD			
		Araba	Bizkaia	Gipuzkoa	Gizona / Hombre	Emakumea / Mujer	18-29	30-45	46-64	≥ 65
Oso ondo / Muy bien	22	27	21	20	23	21	24	20	18	27
Ondo / Bien	71	66	71	73	71	70	71	73	72	67
Gaizki / Mal	6	5	7	5	4	7	3	7	9	4
Oso gaizki / Muy mal	0	1	0	0	0	0	0	0	0	0
Ed-Ee / Ns-Nc	1	2	1	1	1	2	1	1	1	2
Ehuneko bertikalak / Porcentajes verticales	100	100	100	100	100	100	100	100	100	100
n (absolutu haztatu gabeak) / n (absolutos sin ponderar)	(2142)	(518)	(1036)	(588)	(1071)	(1071)	(444)	(650)	(592)	(456)

	Guztira / Total	KLASE SOZIALA / CLASE SOCIAL			IKASKETAK / ESTUDIOS			ADIN TXIKIKO SEME-ALABARIK? / ¿HIJOS/AS MENORES?		PERTSONA DEPENDENTERIK? / ¿PERSONAS DEPENDIENTES?	
		Baxua / Baja	Erdikoa / Media	Altua / Alta	≤ 1. mailakoak / ≤ Primarios	2. mailakoak edo LH / Secundarios o FP	Goi-mailakoak / Superiores	Bai / Sí	Ez / No	Bai / Sí	Ez / No
Oso ondo / Muy bien	22	22	21	27	25	20	20	21	22	20	22
Ondo / Bien	71	68	73	66	69	72	71	69	71	71	71
Gaizki / Mal	6	8	4	5	5	6	7	8	5	6	6
Oso gaizki / Muy mal	0	1	0	0	0	0	0	0	0	0	0
Ed-Ee / Ns-Nc	1	1	1	2	1	1	2	1	2	2	1
Ehuneko bertikalak / Porcentajes verticales	100	100	100	100	100	100	100	100	100	100	100
n (absolutu haztatu gabeak) / n (absolutos sin ponderar)	(2142)	(840)	(1166)	(105)	(731)	(844)	(567)	(617)	(1520)	(222)	(1910)

	Guztira / Total	2019ko HAUTESKUNDE OROKORRETA KO BOTO-OROIMENA / RECUERDO DE VOTO EN ELECCIONES GENERALES 2019									
		EAJ/PNV	EH BILDU	ELKARREKIN PODEMOS	PSE-EE	PP	Besteak / Otros	Eskubiderik gabe / Sin derecho	<18 urte / <18 años	Absten.	Ed-Ee / Ns-Nc
Oso ondo / Muy bien	22	21	15	20	25	19	19	34	40	21	21
Ondo / Bien	71	75	77	72	68	73	72	61	46	74	67
Gaizki / Mal	6	3	6	7	6	8	10	3	13	4	8
Oso gaizki / Muy mal	0	0	0	1	0	0	0	0	0	1	0
Ed-Ee / Ns-Nc	1	1	1	1	0	0	0	2	0	1	3
Ehuneko bertikalak / Porcentajes verticales	100	100	100	100	100	100	100	100	100	100	100
n (absolutu haztatu gabeak) / n (absolutos sin ponderar)	(2142)	(428)	(311)	(280)	(228)	(39)	(92)	(161)	(8)	(218)	(377)

## 2.2.2 – Euskadiko osasungintzaren balorazioa Estatukoarekin alderatuta / Valoración de la Sanidad de Euskadi en comparación con la del Estado

ESTATUKO BESTE LEKUEKIN KONPARATUZ, ZURE USTEZ EUSKADIN HERRITARREI ESKAINTZEN ZAIZKIEN OSASUN ZERBITZUAK HOBEAK DIRA, BERDINAK DIRA ALA TXARRAGOAK DIRA? / Y EN COMPARACIÓN CON EL RESTO DEL ESTADO, ¿DIRÍA USTED QUE EN EUSKADI LOS SERVICIOS QUE SE OFRECEN A LAS Y LOS CIUDADANOS VASCOS EN MATERIA DE SANIDAD SON MEJORES, IGUALES O PEORES?

	Guztira / Total	LURRALDEA / TERRITORIO			SEXUA / SEXO		ADIN TALDEAK / GRUPOS DE EDAD			
		Araba	Bizkaia	Gipuzkoa	Gizona / Hombre	Emakumea / Mujer	18-29	30-45	46-64	≥ 65
Hobeak / Mejores	67	63	69	66	67	68	66	67	72	63
Berdinak / Iguales	11	19	11	9	11	12	11	12	11	11
Txarragoak / Peores	4	2	7	1	4	4	3	4	5	5
Ed-Ee / Ns-Nc	17	16	13	24	18	16	19	18	13	21
Ehuneko bertikalak / Porcentajes verticales	100	100	100	100	100	100	100	100	100	100
n (absolutu haztatu gabeak) / n (absolutos sin ponderar)	(2142)	(518)	(1036)	(588)	(1071)	(1071)	(444)	(650)	(592)	(456)

	Guztira / Total	KLASE SOZIALA / CLASE SOCIAL			IKASKETAK / ESTUDIOS			ADIN TXIKIKO SEME-ALABARIK? / ¿HIJOS/AS MENORES?		PERTSONA DEPENDENTERIK? / ¿PERSONAS DEPENDIENTES?	
		Baxua / Baja	Erdikoa / Media	Altua / Alta	≤ 1. mailakoak / ≤ Primarios	2. mailakoak edo LH / Secundarios o FP	Goi-mailakoak / Superiores	Bai / Sí	Ez / No	Bai / Sí	Ez / No
Hobeak / Mejores	67	65	69	63	64	67	70	67	67	70	67
Berdinak / Iguales	11	11	11	11	11	12	10	12	11	10	11
Txarragoak / Peores	4	7	3	2	5	5	2	5	4	5	4
Ed-Ee / Ns-Nc	17	17	17	25	19	16	17	17	18	15	18
Ehuneko bertikalak / Porcentajes verticales	100	100	100	100	100	100	100	100	100	100	100
n (absolutu haztatu gabeak) / n (absolutos sin ponderar)	(2142)	(840)	(1166)	(105)	(731)	(844)	(567)	(617)	(1520)	(222)	(1910)

	Guztira / Total	2019ko HAUTESKUNDE OROKORRETAKO BOTO-OROIMENA / RECUERDO DE VOTO EN ELECCIONES GENERALES 2019									
		EAJ/PNV	EH BILDU	ELKARREKIN PODEMOS	PSE-EE	PP	Besteak / Otros	Eskubiderik gabe / Sin derecho	<18 urte / <18 años	Absten.	Ed-Ee / Ns-Nc
Hobeak / Mejores	67	71	74	73	73	63	70	57	54	62	60
Berdinak / Iguales	11	10	8	10	14	11	10	10	13	13	15
Txarragoak / Peores	4	4	4	3	4	4	4	4	0	7	4
Ed-Ee / Ns-Nc	17	15	15	13	9	22	16	30	33	18	21
Ehuneko bertikalak / Porcentajes verticales	100	100	100	100	100	100	100	100	100	100	100
n (absolutu haztatu gabeak) / n (absolutos sin ponderar)	(2142)	(428)	(311)	(280)	(228)	(39)	(92)	(161)	(8)	(218)	(377)

## 2.2.3 – Euskadiko osasungintzari buruzko zenbait aspekturen balorazioa / Valoración de determinados aspectos de la sanidad en Euskadi

ORAIN OSASUN SISTEMAREN ZENBAIT ASPEKTU IRAKURRIKO DIZKIZUT. ESADAZU, MESEDEZ, ZURE IRITZIZ HORIETAKO BAKOITZAK EUSKAL OSASUNGINTZAN ZER MODUZ FUNTZIONATZEN DUEN EDO ZER MODUZKO EGOERA DUEN, 0TIK 10ERAKO ESKALAN. 0AK ESAN NAHI DU ASPEKTU HORREK OSO GAIZKI FUNTZIONATZEN DUELA ETA 10AK OSO ONDO FUNTZIONATZEN DUELA / A CONTINUACIÓN, LE VOY A LEER DIFERENTES ASPECTOS DEL SISTEMA SANITARIO VASCO. DÍGAME, POR FAVOR, EN SU OPINIÓN, CÓMO FUNCIONA O CÓMO ES LA SITUACIÓN DE LA SANIDAD VASCA EN ESE ASPECTO, EN UNA ESCALA DE 0 A 10, EN LA QUE 0 SIGNIFICA QUE EN ESE ASPECTO FUNCIONA MUY MAL Y 10 QUE FUNCIONA MUY BIEN

Batezbestekoak (0=oso gaizki funtzionatzen du; 10=oso ondo funtzionatzen du) / Medias (0=funciona muy mal; 10=funciona muy bien)	Guztira / Total	LURRALDEA / TERRITORIO			SEXUA / SEXO		ADIN TALDEAK / GRUPOS DE EDAD			
		Araba	Bizkaia	Gipuzkoa	Gizona / Hombre	Emakumea / Mujer	18-29	30-45	46-64	≥ 65
<b>OSASUNGINTZAKO LANGILEEN PROFESIONALTASUNA (MEDIKUAK, ERIZAINAK...) / LA PROFESIONALIDAD DEL PERSONAL SANITARIO (MÉDICOS/AS, ENFERMEROS/AS...)</b> n (absolutu haztatu gabeak) / n (absolutos sin ponderar)	<b>7,6</b> (2111)	<b>7,4</b> (515)	<b>7,7</b> (1025)	<b>7,6</b> (571)	<b>7,7</b> (1056)	<b>7,6</b> (1055)	<b>7,7</b> (433)	<b>7,6</b> (643)	<b>7,6</b> (585)	<b>7,8</b> (450)
<b>GIZATASUNA EDO HUMANITATEA TRATUAN / LA HUMANIDAD EN EL TRATO</b> n (absolutu haztatu gabeak) / n (absolutos sin ponderar)	<b>7,4</b> (2114)	<b>7,3</b> (514)	<b>7,4</b> (1021)	<b>7,3</b> (579)	<b>7,4</b> (1057)	<b>7,3</b> (1057)	<b>7,3</b> (435)	<b>7,3</b> (645)	<b>7,3</b> (585)	<b>7,6</b> (449)
<b>INSTALAZIOAK, EKIPAMENDUAK ETA ABAR / LAS INSTALACIONES, EQUIPAMIENTOS ETC.</b> n (absolutu haztatu gabeak) / n (absolutos sin ponderar)	<b>7,3</b> (2077)	<b>7,4</b> (500)	<b>7,4</b> (1016)	<b>7,1</b> (561)	<b>7,4</b> (1036)	<b>7,2</b> (1041)	<b>7,5</b> (430)	<b>7,2</b> (641)	<b>7,2</b> (575)	<b>7,4</b> (431)
<b>PAZIENTEAK NAHIAGO DUEN HIZKUNTZARA EGOKITZEA / LA ADAPTACIÓN AL IDIOMA PREFERIDO POR EL O LA PACIENTE</b> n (absolutu haztatu gabeak) / n (absolutos sin ponderar)	<b>7,3</b> (1801)	<b>7,0</b> (395)	<b>7,4</b> (886)	<b>7,2</b> (520)	<b>7,3</b> (906)	<b>7,3</b> (895)	<b>7,4</b> (386)	<b>7,2</b> (564)	<b>7,3</b> (500)	<b>7,4</b> (351)
<b>TELEFONO BIDEZKO KONTSULTA MEDIKOAK / LAS CONSULTAS MÉDICAS POR TELÉFONO</b> n (absolutu haztatu gabeak) / n (absolutos sin ponderar)	<b>7,3</b> (1462)	<b>7,4</b> (349)	<b>7,3</b> (724)	<b>7,2</b> (389)	<b>7,2</b> (687)	<b>7,4</b> (775)	<b>7,3</b> (277)	<b>7,2</b> (478)	<b>7,3</b> (435)	<b>7,6</b> (272)
<b>ZERBITZU ADMINISTRATIBOEN ERAGINKORTASUNA (HITZORDUAK, ZIURTAGIRIAK ETA ABAR...) / LA EFICACIA DE LOS SERVICIOS ADMINISTRATIVOS (CITAS, JUSTIFICANTES ETC.)</b> n (absolutu haztatu gabeak) / n (absolutos sin ponderar)	<b>7,1</b> (2057)	<b>7,0</b> (495)	<b>7,1</b> (1009)	<b>7,0</b> (553)	<b>7,1</b> (1030)	<b>7,1</b> (1027)	<b>7,1</b> (421)	<b>7,0</b> (635)	<b>7,1</b> (578)	<b>7,2</b> (423)
<b>ZITA TELEFONOZ ESKATZEKO ARRETA PERTSONALA / EL SISTEMA DE ATENCIÓN TELEFÓNICA PERSONAL PARA PEDIR CITA</b> n (absolutu haztatu gabeak) / n (absolutos sin ponderar)	<b>7,1</b> (1885)	<b>6,9</b> (449)	<b>7,2</b> (933)	<b>7,0</b> (503)	<b>7,1</b> (923)	<b>7,1</b> (962)	<b>7,1</b> (382)	<b>6,9</b> (576)	<b>7,1</b> (545)	<b>7,3</b> (382)
<b>PAZIENTE BAKOITZARI ESKAINTZEN ZAION DENBORA / EL TIEMPO DEDICADO A ATENDER A CADA PACIENTE</b> n (absolutu haztatu gabeak) / n (absolutos sin ponderar)	<b>6,7</b> (2081)	<b>6,4</b> (508)	<b>6,7</b> (1010)	<b>6,7</b> (563)	<b>6,7</b> (1037)	<b>6,6</b> (1044)	<b>6,6</b> (427)	<b>6,5</b> (637)	<b>6,6</b> (576)	<b>7,0</b> (441)
<b>HERRITARREK DITUZTEN OSASUN-BEHAR GUZTIEKIKO ARRETA / LA ATENCIÓN A TODAS LAS NECESIDADES SANITARIAS DE LA POBLACIÓN</b> n (absolutu haztatu gabeak) / n (absolutos sin ponderar)	<b>6,4</b> (1975)	<b>6,3</b> (490)	<b>6,4</b> (957)	<b>6,6</b> (528)	<b>6,6</b> (986)	<b>6,3</b> (989)	<b>6,6</b> (409)	<b>6,3</b> (607)	<b>6,3</b> (562)	<b>6,8</b> (397)
<b>ESPEZIALISTEKIN KONTSULTA IZATEKO ETA EBAKUNTZETARAKO ITXARON ZERRENDAK / LAS LISTAS DE ESPERA PARA CONSULTAS CON ESPECIALISTAS E INTERVENCIONES</b> n (absolutu haztatu gabeak) / n (absolutos sin ponderar)	<b>4,9</b> (2008)	<b>5,0</b> (502)	<b>4,8</b> (976)	<b>5,2</b> (530)	<b>5,1</b> (999)	<b>4,7</b> (1009)	<b>5,0</b> (397)	<b>4,8</b> (620)	<b>4,8</b> (560)	<b>5,3</b> (431)

ORAIN OSASUN SISTEMAREN ZENBAIT ASPEKTU IRAKURRIKO DIZKIZUT. ESADAZU, MESEDEZ, ZURE IRITZIZ HORIETAKO BAKOITZAK EUSKAL OSASUNGINTZAN ZER MODUZ FUNTZIONATZEN DUEN EDO ZER MODUZKO EGOERA DUEN, 0TIK 10ERAKO ESKALAN. 0AK ESAN NAHI DU ASPEKTU HORREK OSO GAIZKI FUNTZIONATZEN DUELA ETA 10AK OSO ONDO FUNTZIONATZEN DUELA / A CONTINUACIÓN, LE VOY A LEER DIFERENTES ASPECTOS DEL SISTEMA SANITARIO VASCO. DÍGAME, POR FAVOR, EN SU OPINIÓN, CÓMO FUNCIONA O CÓMO ES LA SITUACIÓN DE LA SANIDAD VASCA EN ESE ASPECTO, EN UNA ESCALA DE 0 A 10, EN LA QUE 0 SIGNIFICA QUE EN ESE ASPECTO FUNCIONA MUY MAL Y 10 QUE FUNCIONA MUY BIEN

Batezbestekoak (0=oso gaizki funtzionatzen du; 10=oso ondo funtzionatzen du) / Medias (0=funciona muy mal; 10=funciona muy bien)	Guztira / Total	KLASE SOZIALA / CLASE SOCIAL			IKASKETAK / ESTUDIOS			ADIN TXIKIKO SEME-ALABARIK? / HIJOS/AS MENORES?		PERTSONA DEPEND- ENTERIK? / ¿PERSONAS DEPENDIENTES?	
		Baxua / Baja	Erdikoa / Media	Altua / Alta	≤ 1. mailakoak / ≤ Primarios	2. mailakoak edo LH / Secundarios o FP	Goi- mailakoak / Superiores	Bai / Sí	Ez / No	Bai / Sí	Ez / No
<b>OSASUNGINTZAKO LANGILEEN PROFESIONALITASUNA (MEDIKUAK, ERIZAINAK...) / LA PROFESIONALIDAD DEL PERSONAL SANITARIO (MÉDICOS/AS, ENFERMEROS/AS...)</b>	<b>7,6</b>	7,5	7,7	7,8	7,6	7,6	7,7	7,6	7,7	7,6	7,6
n (absolutu haztatu gabeak) / n (absolutos sin ponderar)	(2111)	(831)	(1145)	(104)	(725)	(828)	(558)	(610)	(1496)	(221)	(1880)
<b>GIZATASUNA EDO HUMANITATEA TRATUAN / LA HUMANIDAD EN EL TRATO</b>	<b>7,4</b>	7,3	7,4	7,4	7,5	7,3	7,2	7,3	7,4	7,4	7,3
n (absolutu haztatu gabeak) / n (absolutos sin ponderar)	(2114)	(833)	(1146)	(104)	(725)	(829)	(560)	(615)	(1494)	(222)	(1882)
<b>INSTALAZIOAK, EKIPAMENDUAK ETA ABAR / LAS INSTALACIONES, EQUIPAMIENTOS ETC.</b>	<b>7,3</b>	7,4	7,2	7,3	7,4	7,3	7,1	7,3	7,3	7,3	7,3
n (absolutu haztatu gabeak) / n (absolutos sin ponderar)	(2077)	(825)	(1120)	(102)	(704)	(818)	(555)	(605)	(1467)	(217)	(1851)
<b>PAZIENTEAK NAHIAGO DUEN HIZKUNTZARA EGOKITZEA / LA ADAPTACIÓN AL IDIOMA PREFERIDO POR EL O LA PACIENTE</b>	<b>7,3</b>	7,3	7,3	7,5	7,4	7,4	7,1	7,3	7,3	7,4	7,3
n (absolutu haztatu gabeak) / n (absolutos sin ponderar)	(1801)	(698)	(998)	(81)	(578)	(728)	(495)	(538)	(1259)	(184)	(1607)
<b>TELEFONO BIDEZKO KONTSULTA MEDIKOAK / LAS CONSULTAS MÉDICAS POR TELÉFONO</b>	<b>7,3</b>	7,4	7,3	7,5	7,4	7,3	7,3	7,3	7,3	7,3	7,3
n (absolutu haztatu gabeak) / n (absolutos sin ponderar)	(1462)	(572)	(812)	(60)	(481)	(570)	(411)	(484)	(976)	(167)	(1288)
<b>ZERBITZU ADMINISTRATIBOEN ERAGINKORTASUNA (HITZORDUAK, ZIURTAGIRIAK ETA ABAR...) / LA EFICACIA DE LOS SERVICIOS ADMINISTRATIVOS (CITAS, JUSTIFICANTES ETC.)</b>	<b>7,1</b>	7,1	7,1	7,2	7,2	7,1	6,9	7,1	7,1	7,0	7,1
n (absolutu haztatu gabeak) / n (absolutos sin ponderar)	(2057)	(813)	(1119)	(98)	(690)	(817)	(550)	(609)	(1443)	(216)	(1831)
<b>ZITA TELEFONOZ ESKATZEKO ARRETA PERTSONALA / EL SISTEMA DE ATENCIÓN TELEFÓNICA PERSONAL PARA PEDIR CITA</b>	<b>7,1</b>	7,1	7,1	7,2	7,2	7,1	7,0	7,0	7,1	7,0	7,1
n (absolutu haztatu gabeak) / n (absolutos sin ponderar)	(1885)	(746)	(1030)	(83)	(637)	(751)	(497)	(569)	(1312)	(204)	(1673)
<b>PAZIENTE BAKOITZARI ESKAINTZEN ZAION DENBORA / EL TIEMPO DEDICADO A ATENDER A CADA PACIENTE</b>	<b>6,7</b>	6,7	6,6	6,5	7,0	6,6	6,4	6,6	6,7	6,6	6,7
n (absolutu haztatu gabeak) / n (absolutos sin ponderar)	(2081)	(823)	(1130)	(100)	(710)	(820)	(551)	(606)	(1470)	(219)	(1852)
<b>HERRITARREK DITUZTEN OSASUN-BEHAR GUZTIEKIKO ARRETA / LA ATENCIÓN A TODAS LAS NECESIDADES SANITARIAS DE LA POBLACIÓN</b>	<b>6,4</b>	6,4	6,4	7,0	6,8	6,4	6,1	6,3	6,5	6,5	6,4
n (absolutu haztatu gabeak) / n (absolutos sin ponderar)	(1975)	(786)	(1073)	(92)	(661)	(795)	(519)	(581)	(1390)	(207)	(1758)
<b>ESPEZIALISTEKIN KONTSULTA IZATEKO ETA EBAKUNTZETARAKO ITXARON ZERRENDAK / LAS LISTAS DE ESPERA PARA CONSULTAS CON ESPECIALISTAS E INTERVENCIONES</b>	<b>4,9</b>	5,0	4,9	4,7	5,3	4,9	4,5	4,8	5,0	4,9	4,9
n (absolutu haztatu gabeak) / n (absolutos sin ponderar)	(2008)	(795)	(1094)	(92)	(686)	(796)	(526)	(592)	(1411)	(209)	(1789)

ORAIN OSASUN SISTEMAREN ZENBAIT ASPEKTU IRAKURRIKO DIZKIZUT. ESADAZU, MESEDEZ, ZURE IRITZIZ HORIETAKO BAKOITZAK EUSKAL OSASUNGINTZAN ZER MODUZ FUNTZIONATZEN DUEN EDO ZER MODUZKO EGOERA DUEN, OTIK 10ERAKO ESKALAN. OAK ESAN NAHI DU ASPEKTU HORREK OSO GAIZKI FUNTZIONATZEN DUELA ETA 10AK OSO ONDO FUNTZIONATZEN DUELA / A CONTINUACIÓN, LE VOY A LEER DIFERENTES ASPECTOS DEL SISTEMA SANITARIO VASCO. DÍGAME, POR FAVOR, EN SU OPINIÓN, CÓMO FUNCIONA O CÓMO ES LA SITUACIÓN DE LA SANIDAD VASCA EN ESE ASPECTO, EN UNA ESCALA DE 0 A 10, EN LA QUE 0 SIGNIFICA QUE EN ESE ASPECTO FUNCIONA MUY MAL Y 10 QUE FUNCIONA MUY BIEN

Batezbestekoak (0=oso gaizki funtzionatzen du; 10=oso ondo funtzionatzen du) / Medias (0=funciona muy mal; 10=funciona muy bien)	Guztira / Total	2019ko HAUTESKUNDE OROKORRETAKO BOTO-OROIMENA / RECUERDO DE VOTO EN ELECCIONES GENERALES 2019									
		EAJ/PNV	EH BILDU	ELKARREKIN PODEMOS	PSE-EE	PP	Besteak / Otros	Eskubiderik gabe / Sin derecho	<18 urte / <18 años	Absten.	Ed-Ee / Ns-Nc
<b>OSASUNGINTZAKO LANGILEEN PROFESIONALITASUNA (MEDIKUAK, ERIZAINAK...) / LA PROFESIONALIDAD DEL PERSONAL SANITARIO (MÉDICOS/AS, ENFERMEROS/AS...)</b>	<b>7,6</b>	7,8	7,7	7,6	7,7	7,5	7,8	7,8	7,7	7,4	7,5
n (absolutu haztatu gabeak) / n (absolutos sin ponderar)	(2111)	(424)	(306)	(275)	(227)	(39)	(92)	(154)	(8)	(217)	(369)
<b>GIZATASUNA EDO HUMANITATEA TRATUAN / LA HUMANIDAD EN EL TRATO</b>	<b>7,4</b>	7,5	7,3	7,0	7,5	7,3	7,6	7,6	7,5	7,2	7,3
n (absolutu haztatu gabeak) / n (absolutos sin ponderar)	(2114)	(423)	(307)	(276)	(228)	(38)	(92)	(157)	(7)	(216)	(370)
<b>INSTALAZIOAK, EKIPAMENDUAK ETA ABAR / LAS INSTALACIONES, EQUIPAMIENTOS ETC.</b>	<b>7,3</b>	7,4	7,1	7,0	7,5	6,6	7,6	7,8	8,1	7,3	7,2
n (absolutu haztatu gabeak) / n (absolutos sin ponderar)	(2077)	(418)	(306)	(272)	(224)	(38)	(90)	(154)	(8)	(209)	(358)
<b>PAZIENTEAK NAHIAGO DUEN HIZKUNTZARA EGOKITZEA / LA ADAPTACIÓN AL IDIOMA PREFERIDO POR EL O LA PACIENTE</b>	<b>7,3</b>	7,4	6,5	7,4	7,5	7,4	8,1	7,5	8,3	7,3	7,2
n (absolutu haztatu gabeak) / n (absolutos sin ponderar)	(1801)	(367)	(279)	(242)	(195)	(28)	(77)	(128)	(7)	(165)	(313)
<b>TELEFONO BIDEZKO KONTSULTA MEDIKOAK / LAS CONSULTAS MÉDICAS POR TELÉFONO</b>	<b>7,3</b>	7,3	7,1	7,2	7,3	7,3	7,8	7,8	4,9	7,2	7,1
n (absolutu haztatu gabeak) / n (absolutos sin ponderar)	(1462)	(291)	(211)	(187)	(160)	(27)	(75)	(110)	(4)	(154)	(243)
<b>ZERBITZU ADMINISTRATIBOEN ERAGINKORTASUNA (HITZORDUAK, ZIURTAGIRIAK ETA ABAR...) / LA EFICACIA DE LOS SERVICIOS ADMINISTRATIVOS (CITAS, JUSTIFICANTES ETC.)</b>	<b>7,1</b>	7,2	6,9	6,8	7,2	7,0	7,4	7,5	8,0	6,8	7,1
n (absolutu haztatu gabeak) / n (absolutos sin ponderar)	(2057)	(414)	(302)	(270)	(224)	(39)	(91)	(151)	(7)	(211)	(348)
<b>ZITA TELEFONOZ ESKATZEKO ARRETA PERTSONALA / EL SISTEMA DE ATENCIÓN TELEFÓNICA PERSONAL PARA PEDIR CITA</b>	<b>7,1</b>	7,1	6,8	6,8	7,3	7,3	7,6	7,7	7,3	6,8	7,0
n (absolutu haztatu gabeak) / n (absolutos sin ponderar)	(1885)	(385)	(276)	(250)	(204)	(34)	(88)	(136)	(7)	(195)	(310)
<b>PAZIENTE BAKOITZARI ESKAINTZEN ZAION DENBORA / EL TIEMPO DEDICADO A ATENDER A CADA PACIENTE</b>	<b>6,7</b>	6,8	6,4	6,3	6,6	6,9	6,7	7,1	6,9	6,7	6,6
n (absolutu haztatu gabeak) / n (absolutos sin ponderar)	(2081)	(419)	(302)	(274)	(225)	(39)	(90)	(151)	(8)	(212)	(361)
<b>HERRITARREK DITUZTEN OSASUN-BEHAR GUZTIEKIKO ARRETA / LA ATENCIÓN A TODAS LAS NECESIDADES SANITARIAS DE LA POBLACIÓN</b>	<b>6,4</b>	6,6	6,1	6,1	6,6	6,3	6,4	7,3	5,7	6,3	6,4
n (absolutu haztatu gabeak) / n (absolutos sin ponderar)	(1975)	(399)	(299)	(252)	(220)	(36)	(89)	(143)	(7)	(199)	(331)
<b>ESPEZIALISTEKIN KONTSULTA IZATEKO ETA EBAKUNTZETARAKO ITXARON ZERRENDAK / LAS LISTAS DE ESPERA PARA CONSULTAS CON ESPECIALISTAS E INTERVENCIONES</b>	<b>4,9</b>	5,1	4,7	4,4	5,1	4,4	4,7	6,1	4,3	4,9	5,0
n (absolutu haztatu gabeak) / n (absolutos sin ponderar)	(2008)	(411)	(286)	(260)	(216)	(39)	(88)	(142)	(7)	(207)	(352)

## 2.2.4 – Arreta maila ezberdinen balorazioa / Valoración de los distintos de niveles de atención

ZURE ESPERIENZIAGATIK EDO ENTZUN DUZUNAGATIK, BALORATUKO DIZKIGUZU EUSKADIKO OSASUN ZERBITZU PUBLIKO HAUEK? ERANTZUTEN ERABILI OTIK 10ERAKO ESKALA, KONTUAN HARTUTA 0AK "OSO TXARRAK" DIRELA ESAN NAHI DUELA ETA 10AK "OSO ONAK" /

POR SU PROPIA EXPERIENCIA O POR LA IDEA QUE UD. TENGA, ME GUSTARÍA QUE VALORASE LOS SIGUIENTES SERVICIOS SANITARIOS PÚBLICOS VASCOS. PARA CONTESTAR, UTILICE POR FAVOR UNA ESCALA DE 0 A 10, EN LA QUE 0 SIGNIFICA QUE LE PARECE "TOTALMENTE INSATISFACTORIO" Y EL 10 "TOTALMENTE SATISFACTORIO"

Batezbestekoak (0=oso txarrak; 10=oso onak) / Medias (0=totamente insatisfactorio; 10=totamente satisfactorio)	Guztira / Total	LURRALDEA / TERRITORIO			SEXUA / SEXO		ADIN TALDEAK / GRUPOS DE EDAD			
		Araba	Bizkaia	Gipuzkoa	Gizona / Hombre	Emakumea / Mujer	18-29	30-45	46-64	≥ 65
<b>LEHEN MAILAKO ARRETA (FAMILIA-MEDIKUA EDO PEDIATRA) / CONSULTAS DE ATENCIÓN PRIMARIA (MÉDICOS DE FAMILIA O CABECERA, PEDIATRÍA)</b>	<b>7,4</b>	7,4	7,5	7,3	7,5	7,4	7,4	7,4	7,5	7,5
n (absolutu haztatu gabeak) / n (absolutos sin ponderar)	(2076)	(505)	(1010)	(561)	(1034)	(1042)	(420)	(632)	(579)	(445)
<b>OSPITALE PUBLIKOETAN OSPITALERATZEA / INGRESO EN HOSPITALES PÚBLICOS</b>	<b>7,1</b>	7,1	7,1	7,0	7,1	7,0	7,0	6,9	7,0	7,3
n (absolutu haztatu gabeak) / n (absolutos sin ponderar)	(1765)	(416)	(875)	(474)	(871)	(894)	(321)	(543)	(512)	(389)
<b>ESPEZIALISTEN KONTSULTA (ESPEZIALISTAK ZENTRO PUBLIKOETAN) / CONSULTAS DE ATENCIÓN ESPECIALIZADA (ESPECIALISTAS EN CENTROS PÚBLICOS)</b>	<b>7,0</b>	7,1	6,9	7,0	7,1	6,9	7,0	6,9	6,9	7,2
n (absolutu haztatu gabeak) / n (absolutos sin ponderar)	(1968)	(486)	(965)	(517)	(972)	(996)	(390)	(598)	(560)	(420)
<b>OSPITALE PUBLIKOETAKO LARRIALDIAK (URGENTZIAK) / URGENCIAS EN HOSPITALES PÚBLICOS</b>	<b>6,5</b>	6,4	6,5	6,7	6,7	6,4	6,6	6,4	6,5	6,8
n (absolutu haztatu gabeak) / n (absolutos sin ponderar)	(1916)	(456)	(954)	(506)	(948)	(968)	(385)	(589)	(547)	(395)

ZURE ESPERIENZIAGATIK EDO ENTZUN DUZUNAGATIK, BALORATUKO DIZKIGUZU EUSKADIKO OSASUN ZERBITZU PUBLIKO HAUEK? ERANTZUTEN ERABILI OTIK 10ERAKO ESKALA, KONTUAN HARTUTA 0AK "OSO TXARRAK" DIRELA ESAN NAHI DUELA ETA 10AK "OSO ONAK" /  
 POR SU PROPIA EXPERIENCIA O POR LA IDEA QUE UD. TENGA, ME GUSTARÍA QUE VALORASE LOS SIGUIENTES SERVICIOS SANITARIOS PÚBLICOS VASCOS. PARA CONTESTAR, UTILICE POR FAVOR UNA ESCALA DE 0 A 10, EN LA QUE 0 SIGNIFICA QUE LE PARECE "TOTALMENTE INSATISFACTORIO" Y EL 10 "TOTALMENTE SATISFACTORIO"

Batezbestekoak (0=oso txarrak; 10=oso onak) / Medias (0=totamente insatisfactorio; 10=totamente satisfactorio)	Guztira / Total	KLASE SOZIALA / CLASE SOCIAL			IKASKETAK / ESTUDIOS			ADIN TXIKIKO SEME- ALABARIK? / ¿HIJOS/AS MENORES?		PERTSONA DEPENDENTERIK? / ¿PERSONAS DEPENDIENTES?	
		Baxua / Baja	Erdikoa / Media	Altua / Alta	≤ 1. mailakoak / ≤ Primarios	2. mailakoak edo LH / Secundarios o FP	Goi-mailakoak / Superiores	Bai / Sí	Ez / No	Bai / Sí	Ez / No
<b>LEHEN MAILAKO ARRETA (FAMILIA-MEDIKUA EDO PEDIATRA) / CONSULTAS DE ATENCIÓN PRIMARIA (MÉDICOS DE FAMILIA O CABECERA, PEDIATRÍA)</b>	<b>7,4</b>	7,5	7,4	7,5	7,6	7,4	7,3	7,4	7,5	7,6	7,4
n (absolutu haztatu gabeak) / n (absolutos sin ponderar)	(2076)	(822)	(1129)	(97)	(714)	(811)	(551)	(607)	(1464)	(219)	(1847)
<b>OSPITALE PUBLIKOETAN OSPITALERATZEA / INGRESO EN HOSPITALES PÚBLICOS</b>	<b>7,1</b>	7,2	6,9	7,1	7,3	6,9	6,9	7,1	7,0	7,2	7,0
n (absolutu haztatu gabeak) / n (absolutos sin ponderar)	(1765)	(709)	(955)	(78)	(617)	(698)	(450)	(536)	(1224)	(198)	(1558)
<b>ESPEZIALISTEN KONTSULTA (ESPEZIALISTAK ZENTRO PUBLIKOETAN) / CONSULTAS DE ATENCIÓN ESPECIALIZADA (ESPECIALISTAS EN CENTROS PÚBLICOS)</b>	<b>7,0</b>	7,0	6,9	7,1	7,1	6,9	6,9	6,9	7,0	7,1	6,9
n (absolutu haztatu gabeak) / n (absolutos sin ponderar)	(1968)	(786)	(1069)	(89)	(673)	(782)	(513)	(577)	(1386)	(208)	(1751)
<b>OSPITALE PUBLIKOETAKO LARRIALDIAK (URGENTZIAK) / URGENCIAS EN HOSPITALES PÚBLICOS</b>	<b>6,5</b>	6,6	6,5	6,9	6,8	6,4	6,4	6,5	6,6	6,6	6,5
n (absolutu haztatu gabeak) / n (absolutos sin ponderar)	(1916)	(757)	(1041)	(92)	(642)	(767)	(507)	(572)	(1339)	(204)	(1704)

ZURE ESPERIENTZIAGATIK EDO ENTZUN DUZUNAGATIK, BALORATUKO DIZKIGUZU EUSKADIKO OSASUN ZERBITZU PUBLIKO HAUEK? ERANTZUTTEKO ERABILI OTIK 10ERAKO ESKALA, KONTUAN HARTUTA 0AK "OSO TXARRAK" DIRELA ESAN NAHI DUELA ETA 10AK "OSO ONAK" /

POR SU PROPIA EXPERIENCIA O POR LA IDEA QUE UD. TENGA, ME GUSTARÍA QUE VALORASE LOS SIGUIENTES SERVICIOS SANITARIOS PÚBLICOS VASCOS. PARA CONTESTAR, UTILICE POR FAVOR UNA ESCALA DE 0 A 10, EN LA QUE 0 SIGNIFICA QUE LE PARECE "TOTALMENTE INSATISFACTORIO" Y EL 10 "TOTALMENTE SATISFACTORIO"

Batezbestekoak (0=oso txarrak; 10=oso onak) / Medias (0=totamente insatisfactorio; 10=totamente satisfactorio)	Guztira / Total	2019ko HAUTESKUNDE OROKORRETAKO BOTO-OROIMENA / RECUERDO DE VOTO EN ELECCIONES GENERALES 2019									
		EAJ/PNV	EH BILDU	ELKARREKIN PODEMOS	PSE-EE	PP	Besteak / Otros	Eskubiderik gabe / Sin derecho	<18 urte / <18 años	Absten.	Ed-Ee / Ns-Nc
<b>LEHEN MAILAKO ARRETA (FAMILIA-MEDIKUA EDO PEDIATRA) / CONSULTAS DE ATENCIÓN PRIMARIA (MÉDICOS DE FAMILIA O CABECERA, PEDIATRÍA)</b>	<b>7,4</b>	<b>7,5</b>	<b>7,4</b>	<b>7,4</b>	<b>7,5</b>	<b>7,1</b>	<b>7,7</b>	<b>7,7</b>	<b>8,6</b>	<b>7,3</b>	<b>7,3</b>
<i>n (absolutu haztatu gabeak) / n (absolutos sin ponderar)</i>	(2076)	(421)	(301)	(273)	(223)	(38)	(91)	(147)	(8)	(216)	(358)
<b>OSPITALE PUBLIKOETAN OSPITALERATZEA / INGRESO EN HOSPITALES PÚBLICOS</b>	<b>7,1</b>	<b>7,2</b>	<b>6,8</b>	<b>6,8</b>	<b>7,2</b>	<b>6,3</b>	<b>7,2</b>	<b>7,6</b>	<b>6,9</b>	<b>6,9</b>	<b>7,0</b>
<i>n (absolutu haztatu gabeak) / n (absolutos sin ponderar)</i>	(1765)	(372)	(238)	(232)	(195)	(35)	(78)	(122)	(5)	(180)	(308)
<b>ESPEZIALISTEN KONTSULTA (ESPEZIALISTAK ZENTRO PUBLIKOETAN) / CONSULTAS DE ATENCIÓN ESPECIALIZADA (ESPECIALISTAS EN CENTROS PÚBLICOS)</b>	<b>7,0</b>	<b>7,1</b>	<b>6,9</b>	<b>6,5</b>	<b>7,0</b>	<b>6,8</b>	<b>7,1</b>	<b>7,5</b>	<b>7,2</b>	<b>6,8</b>	<b>7,0</b>
<i>n (absolutu haztatu gabeak) / n (absolutos sin ponderar)</i>	(1968)	(397)	(279)	(262)	(216)	(38)	(85)	(139)	(8)	(206)	(338)
<b>OSPITALE PUBLIKOETAKO LARRIALDIAK (URGENTZIAK) / URGENCIAS EN HOSPITALES PÚBLICOS</b>	<b>6,5</b>	<b>6,8</b>	<b>6,5</b>	<b>6,2</b>	<b>6,5</b>	<b>6,2</b>	<b>6,7</b>	<b>7,0</b>	<b>7,3</b>	<b>6,3</b>	<b>6,5</b>
<i>n (absolutu haztatu gabeak) / n (absolutos sin ponderar)</i>	(1916)	(391)	(275)	(255)	(206)	(37)	(87)	(135)	(8)	(194)	(328)



## 2.2.5 – Arreta maila ezberdinen koordinazioaren balorazioa / Valoración de la coordinación entre distintos niveles de atención

ZURE ESPERIENZIA PERTSONALETIK EDO ENTZUN DUZUNAGATIK, OSASUN ARAZO BAT DUEN PERTSONA BATEK PROFESIONAL EZBERDINAK BISITATU BEHAR DITUENEAN OSAKIDETZA BARRUAN (FAMILIA-MEDIKUA EDO PEDIATRA, ESPEZIALISTA EDO OSPITALEAN INGRESUA), USTE DUZU, ORO HAR, ZERBITZUEN ARTEKO KOMUNIKAZIOA ETA KOORDINAZIOA OSO ONA DELA, ONA, TXARRA EDO OSO TXARRA? /

POR SU EXPERIENCIA PERSONAL, O POR LA IDEA QUE UD. TENGA, CUANDO UNA PERSONA CON UN PROBLEMA DE SALUD REQUIERE LA VISITA A DISTINTAS O DISTINTOS PROFESIONALES DENTRO DE OSAKIDETZA (MÉDICA O MÉDICO DE FAMILIA O PEDIATRÍA, ESPECIALISTA Y/O INGRESO EN UN HOSPITAL), ¿CREE QUE, EN GENERAL, HAY MUY BUENA, BUENA, MALA O MUY MALA COMUNICACIÓN Y COORDINACIÓN ENTRE ELLOS?

	Guztira / Total	LURRALDEA / TERRITORIO			SEXUA / SEXO		ADIN TALDEAK / GRUPOS DE EDAD			
		Araba	Bizkaia	Gipuzkoa	Gizona / Hombre	Emakumea / Mujer	18-29	30-45	46-64	≥ 65
Oso ona / Muy buena	13	19	14	9	15	12	13	11	12	19
Ona / Buena	54	57	50	59	55	52	52	54	55	54
Hala Holakoa / Regular*	14	12	17	10	12	16	12	15	16	11
Txarra / Mala	7	4	9	5	7	7	7	9	7	4
Oso txarra / Muy mala	1	2	1	1	1	2	1	2	2	1
Ed-Ee / Ns-Nc	11	6	9	15	10	11	15	10	8	12
Ehuneko bertikalak / Porcentajes verticales	100	100	100	100	100	100	100	100	100	100
n (absolutu haztatu gabeak) / n (absolutos sin ponderar)	(2142)	(518)	(1036)	(588)	(1071)	(1071)	(444)	(650)	(592)	(456)

	Guztira / Total	KLASE SOZIALA / CLASE SOCIAL			IKASKETAK / ESTUDIOS			ADIN TXIKIKO SEME-ALABARIK? / ¿HIJOS/AS MENORES?		PERTSONA DEPENDENTERIK? / ¿PERSONAS DEPENDIENTES?	
		Baxua / Baja	Erdikoa / Media	Altua / Alta	≤ 1. mailakoak / ≤ Primarios	2. mailakoak edo LH / Secundarios o FP	Goi-mailakoak / Superiores	Bai / Sí	Ez / No	Bai / Sí	Ez / No
Oso ona / Muy buena	13	14	13	12	16	12	12	12	14	14	13
Ona / Buena	54	53	55	50	55	55	51	52	55	52	54
Hala Holakoa / Regular*	14	14	13	21	11	15	16	18	12	17	14
Txarra / Mala	7	8	6	4	6	8	7	8	6	8	7
Oso txarra / Muy mala	1	1	1	1	2	1	1	1	1	2	1
Ed-Ee / Ns-Nc	11	10	11	11	11	9	13	10	11	8	11
Ehuneko bertikalak / Porcentajes verticales	100	100	100	100	100	100	100	100	100	100	100
n (absolutu haztatu gabeak) / n (absolutos sin ponderar)	(2142)	(840)	(1166)	(105)	(731)	(844)	(567)	(617)	(1520)	(222)	(1910)

\* Erantzun aukera hau ez zitzaien irakurri inkestatauei / Esta opción de respuesta no se ha leído a las y los encuestados

ZURE ESPERIENZIA PERTSONALETIK EDO ENTZUN DUZUNAGATIK, OSASUN ARAZO BAT DUEN PERTSONA BATEK PROFESIONAL EZBERDINAK BISITATU BEHAR DITUENEAN OSAKIDETZA BARRUAN (FAMILIA-MEDIKUA EDO PEDIATRA, ESPEZIALISTA EDO OSPITALEAN INGRESUA), USTE DUZU, ORO HAR, ZERBITZUEN ARTEKO KOMUNIKAZIOA ETA KOORDINAZIOA OSO ONA DELA, ONA, TXARRA EDO OSO TXARRA? /

POR SU EXPERIENCIA PERSONAL, O POR LA IDEA QUE UD. TENGA, CUANDO UNA PERSONA CON UN PROBLEMA DE SALUD REQUIERE LA VISITA A DISTINTAS O DISTINTOS PROFESIONALES DENTRO DE OSAKIDETZA (MÉDICA O MÉDICO DE FAMILIA O PEDIATRÍA, ESPECIALISTA Y/O INGRESO EN UN HOSPITAL), ¿CREE QUE, EN GENERAL, HAY MUY BUENA, BUENA, MALA O MUY MALA COMUNICACIÓN Y COORDINACIÓN ENTRE ELLOS?

	2019ko HAUTESKUNDE OROKORRETAKO BOTO-OROIMENA / RECUERDO DE VOTO EN ELECCIONES GENERALES 2019										
	Guztira / Total	EAJ/PNV	EH BILDU	ELKARREKIN PODEMOS	PSE-EE	PP	Besteak / Otros	Eskubiderik gabe / Sin derecho	<18 urte / <18 años	Absten.	Ed-Ee / Ns-Nc
Oso ona / Muy buena	13	14	6	8	19	19	18	19	0	10	13
Ona / Buena	54	57	59	53	56	53	38	48	40	63	50
Hala Holakoa / Regular*	14	15	14	16	15	4	19	7	26	13	15
Txarra / Mala	7	4	8	9	6	16	7	5	19	6	6
Oso txarra / Muy mala	1	1	1	2	0	0	2	1	0	1	2
Ed-Ee / Ns-Nc	11	8	12	11	4	6	16	20	14	7	14
Ehuneko bertikalak / Porcentajes verticales	100	100	100	100	100	100	100	100	100	100	100
n (absolutu haztatu gabeak) / n (absolutos sin ponderar)	(2142)	(428)	(311)	(280)	(228)	(39)	(92)	(161)	(8)	(218)	(377)

\* Erantzun aukera hau ez zitzairen irakurri inkestatuiei / Esta opción de respuesta no se ha leído a las y los encuestados

## 2.2.6 – Eusko Jaurlaritzak osasungintzara bideratutako baliabideen nahikotasuna / Suficiencia de los recursos destinados a sanidad por el Gobierno Vasco

ZURE USTEZ, EUSKO JAURLARITZAK BALIABIDE GEHEGI, BEHAR DIRENAK EDO BEHAR DIREN BAINO GUTXIAGO ERABILTZEN DITU OSASUNGINTZARAKO? /  
EN SU OPINIÓN ¿EL GOBIERNO VASCO DEDICA A LA SANIDAD DEMASIADOS RECURSOS, LOS JUSTOS O MENOS RECURSOS DE LOS NECESARIOS?

	Guztira / Total	LURRALDEA / TERRITORIO			SEXUA / SEXO		ADIN TALDEAK / GRUPOS DE EDAD			
		Araba	Bizkaia	Gipuzkoa	Gizona / Hombre	Emakumea / Mujer	18-29	30-45	46-64	≥ 65
Gehiegi / Demasiados	2	5	2	2	3	2	3	2	2	3
Behar direnak / Los justos	51	54	47	56	52	49	56	49	46	53
Gutxiegi / Menos de los necesarios	41	37	45	35	40	42	33	44	48	35
Oso gaizki / Muy mal	6	4	6	8	5	7	8	5	4	9
Ehuneko bertikalak / Porcentajes verticales	100	100	100	100	100	100	100	100	100	100
n (absolutu haztatu gabeak) / n (absolutos sin ponderar)	(2142)	(518)	(1036)	(588)	(1071)	(1071)	(444)	(650)	(592)	(456)

	Guztira / Total	KLASE SOZIALA / CLASE SOCIAL			IKASKETAK / ESTUDIOS			ADIN TXIKIKO SEME- ALABARIK? / ¿HIJOS/AS MENORES?		PERTSONA DEPENDENTERIK? / ¿PERSONAS DEPENDIENTES?	
		Baxua / Baja	Erdikoa / Media	Altua / Alta	≤ 1. mailakoak / ≤ Primarios	2. mailakoak edo LH / Secundarios o FP	Goi-mailakoak / Superiores	Bai / Sí	Ez / No	Bai / Sí	Ez / No
Gehiegi / Demasiados	2	3	2	2	4	1	2	2	2	2	2
Behar direnak / Los justos	51	48	53	56	55	51	44	49	51	48	51
Gutxiegi / Menos de los necesarios	41	43	40	34	32	42	50	44	39	43	41
Oso gaizki / Muy mal	6	7	5	9	9	5	4	5	7	7	6
Ehuneko bertikalak / Porcentajes verticales	100	100	100	100	100	100	100	100	100	100	100
n (absolutu haztatu gabeak) / n (absolutos sin ponderar)	(2142)	(840)	(1166)	(105)	(731)	(844)	(567)	(617)	(1520)	(222)	(1910)

	Guztira / Total	2019ko HAUTESKUNDE OROKORRETAKO BOTO-OROIMENA / RECUERDO DE VOTO EN ELECCIONES GENERALES 2019									
		EAJ/PNV	EH BILDU	ELKARREKIN PODEMOS	PSE-EE	PP	Besteak / Otros	Eskubiderik gabe / Sin derecho	<18 urte / <18 años	Absten.	Ed-Ee / Ns-Nc
Gehiegi / Demasiados	2	2	1	1	2	6	0	4	0	3	3
Behar direnak / Los justos	51	56	37	47	57	44	51	58	73	47	51
Gutxiegi / Menos de los necesarios	41	37	56	49	37	47	45	23	14	42	38
Oso gaizki / Muy mal	6	5	6	3	4	2	4	14	13	7	8
Ehuneko bertikalak / Porcentajes verticales	100	100	100	100	100	100	100	100	100	100	100
n (absolutu haztatu gabeak) / n (absolutos sin ponderar)	(2142)	(428)	(311)	(280)	(228)	(39)	(92)	(161)	(8)	(218)	(377)

## 2.3 – Osakidetzako arreta-esperientziaren balorazioa / Valoración de la experiencia de atención en Osakidetza

### 2.3.1 – Osakidetzako zerbitzuen erabilera azken urtebetean / Utilización de servicios de Osakidetza en el último año

ERABILI AL DITUZU OSAKIDETZAREN OSASUN ZERBITZU PUBLIKOAK AZKEN URTEAN ZEHAR? /

¿HA UTILIZADO USTED LOS SERVICIOS PÚBLICOS DE SALUD DE OSAKIDETZA ALGUNA VEZ DURANTE EL ÚLTIMO AÑO?

	Guztira / Total	LURRALDEA / TERRITORIO			SEXUA / SEXO		ADIN TALDEAK / GRUPOS DE EDAD			
		Araba	Bizkaia	Gipuzkoa	Gizona / Hombre	Emakumea / Mujer	18-29	30-45	46-64	≥ 65
Bai, osasun zentrua / Sí, centro de salud	51	57	52	45	49	53	49	53	50	50
Bai, ospitalea / Sí, hospital	4	3	4	5	4	4	5	2	4	5
Bai, biak / Sí, ambos	26	20	25	29	25	26	19	25	26	31
Norberak ez, bai familiakoak / No personalmente, sí familiares	10	11	9	12	12	9	14	11	10	6
Ez norberak ez familiakoak / Ni personalmente, ni familiares	6	6	6	7	8	5	9	5	7	6
Ed-Ee / Ns-Nc	3	2	3	2	3	3	3	3	2	2
Ehuneko bertikalak / Porcentajes verticales	100	100	100	100	100	100	100	100	100	100
n (absolutu haztatu gabeak) / n (absolutos sin ponderar)	(2142)	(518)	(1036)	(588)	(1071)	(1071)	(444)	(650)	(592)	(456)

	Guztira / Total	KLASE SOZIALA / CLASE SOCIAL			IKASKETAK / ESTUDIOS			ADIN TXIKIKO SEME- ALABARIK? / ¿HIJOS/AS MENORES?		PERTSONA DEPENDENTERIK? / ¿PERSONAS DEPENDIENTES?	
		Baxua / Baja	Erdikoa / Media	Altua / Alta	≤ 1. mailakoak / ≤ Primarios	2. mailakoak edo LH / Secundarios o FP	Goi-mailakoak / Superiores	Bai / Sí	Ez / No	Bai / Sí	Ez / No
Bai, osasun zentrua / Sí, centro de salud	51	52	51	44	52	50	50	48	52	46	51
Bai, ospitalea / Sí, hospital	4	5	4	2	5	3	4	3	4	6	4
Bai, biak / Sí, ambos	26	26	24	27	28	25	24	30	24	31	25
Norberak ez, bai familiakoak / No personalmente, sí familiares	10	8	11	17	7	11	14	11	10	10	10
Ez norberak ez familiakoak / Ni personalmente, ni familiares	6	5	7	8	5	8	7	4	7	3	7
Ed-Ee / Ns-Nc	3	3	3	1	2	3	2	3	3	4	3
Ehuneko bertikalak / Porcentajes verticales	100	100	100	100	100	100	100	100	100	100	100
n (absolutu haztatu gabeak) / n (absolutos sin ponderar)	(2142)	(840)	(1166)	(105)	(731)	(844)	(567)	(617)	(1520)	(222)	(1910)

Bi galderen erantzunekin osatutako aldagaia / Variable creada a partir de 2 preguntas

ERABILI AL DITUZU OSAKIDETZAREN OSASUN ZERBITZU PUBLIKOAK AZKEN URTEAN ZEHAR? /  
¿HA UTILIZADO USTED LOS SERVICIOS PÚBLICOS DE SALUD DE OSAKIDETZA ALGUNA VEZ DURANTE EL ÚLTIMO AÑO?

	2019ko HAUTESKUNDE OROKORRETAKO BOTO-OROIMENA / RECUERDO DE VOTO EN ELECCIONES GENERALES 2019										
	Guztira / Total	EAJ/PNV	EH BILDU	ELKARREKIN PODEMOS	PSE-EE	PP	Besteak / Otros	Eskubiderik gabe / Sin derecho	<18 urte / <18 años	Absten.	Ed-Ee / Ns-Nc
Bai, osasun zentrua / Sí, centro de salud	51	50	52	55	52	47	47	46	45	53	50
Bai, ospitalea / Sí, hospital	4	5	4	4	5	0	4	6	14	3	4
Bai, biak / Sí, ambos	26	25	22	24	27	37	30	21	0	24	29
Norberak ez, bai familiakoak / No personalmente, sí familiares	10	12	13	10	7	8	14	13	14	10	7
Ez norberak ez familiakoak / Ni personalmente, ni familiares	6	4	5	7	5	8	2	10	13	8	8
Ed-Ee / Ns-Nc	3	4	3	1	4	1	2	5	13	2	1
Ehuneko bertikalak / Porcentajes verticales	100	100	100	100	100	100	100	100	100	100	100
n (absolutu haztatu gabeak) / n (absolutos sin ponderar)	(2142)	(428)	(311)	(280)	(228)	(39)	(92)	(161)	(8)	(218)	(377)

Bi galderen erantzunekin osatutako aldagaia / Variable creada a partir de 2 preguntas

### 2.3.2 – Zentroetako langileen arretarekiko poztasuna / Satisfacción con la atención del personal de los centros

ORO HAR, POZIK ZAUDE OSASUN ARLOKO PROFESIONALENGANDIK (MEDIKUAK, ERIZAINAK) JASO DUZUN TRATUAZ? ETA ZENTRO HORRETAKO ADMINISTRAZIOKO LANGILEENGANDIK JASOTAKOAZ? ETA ZENTRO HORRETAKO GAINERAKO LANGILEENGANDIK JASOTAKOAZ? /

HABLANDO EN GENERAL, ¿HA QUEDADO SATISFECHO/A DE CÓMO LE HAN ATENDIDO LAS Y LOS PROFESIONALES SANITARIOS (MÉDICOS/AS, ENFERMEROS/AS)? ¿Y EL PERSONAL ADMINISTRATIVO DEL CENTRO? ¿Y EL RESTO DEL PERSONAL DEL CENTRO?

Galdera hau soilik egin zaie Osakidetza osasun zerbitzu publikoak, euren edo senitartekoen, erabili dituztenei (%91) /

Pregunta realizada sólo a quienes han utilizado, ellos/as mismos o sus familiares, los servicios públicos de salud de Osakidetza (91%)

	Guztira / Total	LURRALDEA / TERRITORIO			SEXUA / SEXO		ADIN TALDEAK / GRUPOS DE EDAD				
		Araba	Bizkaia	Gipuzkoa	Gizona / Hombre	Emakumea / Mujer	18-29	30-45	46-64	≥ 65	
OSASUN ARLOKO PROFESIONALAK / PROFESIONALES SANITARIOS	Bai, oso edo nahikoa pozik / Sí, mucho o bastante	82	86	81	82	83	82	76	82	82	89
	Hala-hola / A medias	14	9	16	13	13	14	18	13	15	9
	Ez oso pozik edo batere pozik ez / No, poco o nada	4	4	3	4	3	4	5	4	3	2
	Ed-Ee / Ns-Nc	0	1	0	1	1	0	1	1	0	0
ADMINISTRAZIOKO LANGILEAK / PERSONAL ADMINISTRATIVO	Bai, oso edo nahikoa pozik / Sí, mucho o bastante	81	83	79	84	81	82	77	79	79	90
	Hala-hola / A medias	14	12	16	11	13	14	15	16	16	7
	Ez oso pozik edo batere pozik ez / No, poco o nada	3	3	3	3	3	4	5	3	4	1
	Ed-Ee / Ns-Nc	2	3	2	2	3	1	3	2	2	2
GAINERAKO LANGILEAK / RESTO DEL PERSONAL	Bai, oso edo nahikoa pozik / Sí, mucho o bastante	84	86	83	85	83	86	81	85	83	87
	Hala-hola / A medias	9	7	11	6	9	9	8	9	11	7
	Ez oso pozik edo batere pozik ez / No, poco o nada	1	2	0	1	1	1	2	1	1	0
	Ed-Ee / Ns-Nc	6	5	5	7	7	4	8	5	4	6
Ehuneko bertikalak / Porcentajes verticales	100	100	100	100	100	100	100	100	100	100	100
n (absolutu haztatu gabeak) / n (absolutos sin ponderar)	(1958)	(473)	(949)	(536)	(962)	(996)	(394)	(600)	(539)	(425)	

ORO HAR, POZIK ZAUDE OSASUN ARLOKO PROFESIONALENGANDIK (MEDIKUAK, ERIZAINAK) JASO DUZUN TRATUAZ? ETA ZENTRO HORRETAKO ADMINISTRAZIOKO LANGILEENGANDIK JASOTAKOAZ? ETA ZENTRO HORRETAKO GAINERAKO LANGILEENGANDIK JASOTAKOAZ? /

HABLANDO EN GENERAL, ¿HA QUEDADO SATISFECHO/A DE CÓMO LE HAN ATENDIDO LAS Y LOS PROFESIONALES SANITARIOS (MÉDICOS/AS, ENFERMEROS/AS)? ¿Y EL PERSONAL ADMINISTRATIVO DEL CENTRO? ¿Y EL RESTO DEL PERSONAL DEL CENTRO?

Galdera hau soilik egin zaie Osakidetzaren osasun zerbitzu publikoak, eurek edo senitartekoeak, erabili dituztenei (%91) /

Pregunta realizada sólo a quienes han utilizado, ellos/as mismos o sus familiares, los servicios públicos de salud de Osakidetza (91%)

	Guztira / Total	KLASE SOZIALA / CLASE SOCIAL			IKASKETAK / ESTUDIOS			ADIN TXIKIKO SEME-ALABARIK? / ¿HIJOS/AS MENORES?		PERTSONA DEPENDENTERIK? / ¿PERSONAS DEPENDIENTES?		
		Baxua / Baja	Erdikoa / Media	Alta / Alta	≤ 1. mailakoak / ≤ Primarios	2. mailakoak edo LH / Secundarios o FP	Goi-mailakoak / Superiores	Bai / Sí	Ez / No	Bai / Sí	Ez / No	
OSASUN ARLOKO PROFESIONALAK / PROFESIONALES SANITARIOS	Bai, oso edo nahikoa pozik / Sí, mucho o bastante	82	81	83	88	85	80	82	81	83	85	82
	Hala-hola / A medias	14	14	14	8	11	16	14	14	13	12	14
	Ez oso pozik edo batere pozik ez / No, poco o nada	4	4	3	3	3	4	3	4	3	3	4
	Ed-Ee / Ns-Nc	0	0	0	1	0	0	1	0	1	0	0
ADMINISTRAZIOKO LANGILEAK / PERSONAL ADMINISTRATIVO	Bai, oso edo nahikoa pozik / Sí, mucho o bastante	81	79	82	84	86	79	78	79	82	80	81
	Hala-hola / A medias	14	14	13	10	9	16	16	16	12	13	14
	Ez oso pozik edo batere pozik ez / No, poco o nada	3	4	2	3	3	3	3	4	3	7	3
	Ed-Ee / Ns-Nc	2	2	2	3	2	2	3	1	3	1	2
GAINERAKO LANGILEAK / RESTO DEL PERSONAL	Bai, oso edo nahikoa pozik / Sí, mucho o bastante	84	83	86	82	86	83	84	84	85	86	84
	Hala-hola / A medias	9	9	9	10	8	11	8	9	9	8	9
	Ez oso pozik edo batere pozik ez / No, poco o nada	1	1	1	1	1	1	1	1	1	2	1
	Ed-Ee / Ns-Nc	6	7	5	6	5	5	8	6	6	4	6
Ehuneko bertikalak / Porcentajes verticales	100	100	100	100	100	100	100	100	100	100	100	100
n (absolutu haztatu gabeak) / n (absolutos sin ponderar)	(1958)	(777)	(1058)	(96)	(682)	(759)	(517)	(579)	(1374)	(212)	(1738)	

ORO HAR, POZIK ZAUDE OSASUN ARLOKO PROFESIONALENGANDIK (EDIKUAK, ERIZAINAK) JASO DUZUN TRATUAZ? ETA ZENTRO HORRETAKO ADMINISTRAZIOKO LANGILEENGANDIK JASOTAKOAZ? ETA ZENTRO HORRETAKO GAINERAKO LANGILEENGANDIK JASOTAKOAZ? /

HABLANDO EN GENERAL, ¿HA QUEDADO SATISFECHO/A DE CÓMO LE HAN ATENDIDO LAS Y LOS PROFESIONALES SANITARIOS (MÉDICOS/AS, ENFERMEROS/AS)? ¿Y EL PERSONAL ADMINISTRATIVO DEL CENTRO? ¿Y EL RESTO DEL PERSONAL DEL CENTRO?

Galdera hau soilik egin zaie Osakidetzaren osasun zerbitzu publikoak, euren edo senitartekoen, erabili dituztenei (%91) /

Pregunta realizada sólo a quienes han utilizado, ellos/as mismos o sus familiares, los servicios públicos de salud de Osakidetza (91%)

		2019ko HAUTESKUNDE OROKORRETAKO BOTO-OROIMENA / RECUERDO DE VOTO EN ELECCIONES GENERALES 2019										
		Guztira / Total	EAJ/PNV	EH BILDU	ELKARREKIN PODEMOS	PSE-EE	PP	Besteak / Otros	Eskubiderik gabe / Sin derecho	<18 urte / <18 años	Absten.	Ed-Ee / Ns-Nc
OSASUN ARLOKO PROFESIONALAK / PROFESIONALES SANITARIOS	Bai, oso edo nahikoa pozik / Sí, mucho o bastante	82	82	86	76	83	88	89	87	74	85	77
	Hala-hola / A medias	14	15	12	19	13	7	8	9	18	11	18
	Ez oso pozik edo batere pozik ez / No, poco o nada	4	2	1	5	4	5	2	3	8	4	5
	Ed-Ee / Ns-Nc	0	0	1	0	0	0	1	1	0	0	0
ADMINISTRAZIOK O LANGILEAK / PERSONAL ADMINISTRATIVO	Bai, oso edo nahikoa pozik / Sí, mucho o bastante	81	81	84	74	82	90	84	89	82	77	78
	Hala-hola / A medias	14	14	12	18	14	6	12	6	18	17	15
	Ez oso pozik edo batere pozik ez / No, poco o nada	3	2	1	5	3	4	4	3	0	3	4
	Ed-Ee / Ns-Nc	2	2	3	2	0	0	0	2	0	3	3
GAINERAKO LANGILEAK / RESTO DEL PERSONAL	Bai, oso edo nahikoa pozik / Sí, mucho o bastante	84	83	86	79	86	88	87	90	82	83	83
	Hala-hola / A medias	9	7	8	12	10	8	6	3	18	12	10
	Ez oso pozik edo batere pozik ez / No, poco o nada	1	1	0	1	0	0	2	2	0	1	1
	Ed-Ee / Ns-Nc	6	8	7	7	4	4	5	5	0	4	6
Ehuneko bertikalak / Porcentajes verticales	100	100	100	100	100	100	100	100	100	100	100	100
n (absolutu haztatu gabeak) / n (absolutos sin ponderar)	(1958)	(396)	(285)	(258)	(211)	(35)	(86)	(139)	(6)	(196)	(346)	



### 2.3.3 – Arretaren hainbat aspekturekiko poztasuna / Satisfacción con diversos aspectos de la atención

ETA OSAKIDETZAKO FAMILIA-MEDIKURA EGINDAKO ZURE AZKEN BISITAN ... / Y EN SU ÚLTIMA VISITA AL MÉDICO O A LA MÉDICA DE FAMILIA (O DE CABECERA) DE OSAKIDETZA...?

Galdera hau soilik egin zaie azken 12 hilabeteetan osasun publikoko famili-mediku kontsultaren batetara joan direnei (%77) /

Pregunta realizada sólo a quienes han acudido a consulta de médico de familia ellos/as mismos/as el último año (77%)

	Guztira / Total	LURRALDEA / TERRITORIO			SEXUA / SEXO		ADIN TALDEAK / GRUPOS DE EDAD			
		Araba	Bizkaia	Gipuzkoa	Gizona / Hombre	Emakumea / Mujer	18-29	30-45	46-64	≥ 65
<b>MEDIKUAK AUKERA EMAN ZIZUN GALDERAK EGITEKO EDO ZURE KEZKAK AZALTZEKO? /</b>										
<b>¿LE DIO EL MÉDICO O LA MÉDICA LA OPORTUNIDAD DE HACER PREGUNTAS O PLANTEAR PREOCUPACIONES?</b>										
Bai / Sí	88	90	90	82	90	85	87	90	87	85
Ez / No	11	9	8	15	8	12	12	8	11	13
Ed-Ee / Ns-Nc	2	2	1	2	2	2	1	2	2	2
<b>NAHI BESTE PARTE HARTU AHAL IZAN ZENUEN ZURE OSASUN ARAZOARI BURUZKO ERABAKIETAN EDO TRATAMENDUAN? /</b>										
<b>¿PUDO PARTICIPAR EN LAS DECISIONES SOBRE SU PROBLEMA DE SALUD Y SU TRATAMIENTO, TANTO COMO UD. HUBIERA DESEADO?</b>										
Bai / Sí	81	89	79	82	83	79	81	83	81	80
Ez / No	15	8	18	14	13	17	16	13	16	15
Ed-Ee / Ns-Nc	4	3	4	4	4	4	2	4	3	5
<b>IRUDIPENA IZAN ZENUEN MEDIKUAK ZUK NAHI BAINO KASU GUTXIAGO EGITEN ZIZULA ORDENAGAILUAN ARRETA JARTZEN ZUELAKO? /</b>										
<b>¿TUVO UD. LA SENSACIÓN DE QUE EL MÉDICO O LA MÉDICA LE PRESTABA MENOS ATENCIÓN DE LO QUE A UD. LE HUBIERA GUSTADO POR ESTAR PENDIENTE DEL ORDENADOR?</b>										
Bai / Sí	16	22	17	12	14	18	18	15	14	18
Ez / No	82	76	82	84	83	80	80	82	83	81
Ed-Ee / Ns-Nc	2	1	2	4	3	2	2	3	3	2
<b>KONTSULTARA SARTZEKO ITXARON GELAN ORDU BETE BAINO GEHIAGO EGON BEHAR IZAN ZENUEN ZAIN? /</b>										
<b>¿TUVO UD. QUE ESPERAR MÁS DE UNA HORA EN LA SALA DE ESPERA HASTA ENTRAR EN LA CONSULTA?</b>										
Bai / Sí	16	16	18	12	16	16	20	16	19	10
Ez / No	82	83	80	84	81	83	76	82	80	89
Ed-Ee / Ns-Nc	2	1	1	4	3	2	4	3	1	1
Ehuneko bertikalak / Porcentajes verticales	100	100	100	100	100	100	100	100	100	100
n (absolutu haztatu gabeak) / n (absolutos sin ponderar)	(1638)	(403)	(809)	(426)	(782)	(856)	(305)	(509)	(454)	(370)

## ETA OSAKIDETZAKO FAMILIA-MEDIKURA EGINDAKO ZURE AZKEN BISITAN ... / Y EN SU ÚLTIMA VISITA AL MÉDICO O A LA MÉDICA DE FAMILIA (O DE CABECERA) DE OSAKIDETZA...?

Galdera hau soilik egin zaie azken 12 hilabeteetan osasun publikoko famili-mediku kontsultaren batetara joan direnei (%77) /

Pregunta realizada sólo a quienes han acudido a consulta de médico de familia ellos/as mismos/as el último año (77%)

	Guztira / Total	KLASE SOZIALA / CLASE SOCIAL			IKASKETAK / ESTUDIOS			ADIN TXIKIKO SEME- ALABARIK? / ¿HIJOS/AS MENORES?		PERTSONA DEPENDENTERIK? / ¿PERSONAS DEPENDIENTES?	
		Baxua / Baja	Erdikoa / Media	Altua / Alta	≤ 1. mailakoak / ≤ Primarios	2. mailakoak edo LH / Secundarios o FP	Goi-mailakoak / Superiores	Bai / Sí	Ez / No	Bai / Sí	Ez / No
<b>MEDIKUAK AUKERA EMAN ZIZUN GALDERAK EGITEKO EDO ZURE KEZKAK AZALTZEKO? /</b>											
<b>¿LE DIO EL MÉDICO O LA MÉDICA LA OPORTUNIDAD DE HACER PREGUNTAS O PLANTEAR PREOCUPACIONES?</b>											
Bai / Sí	88	85	89	91	86	89	88	89	87	89	88
Ez / No	11	13	9	9	11	10	11	10	11	10	11
Ed-Ee / Ns-Nc	2	2	2	0	3	1	2	1	2	2	2
<b>NAHI BESTE PARTE HARTU AHAL IZAN ZENUEN ZURE OSASUN ARAZOARI BURUZKO ERABAKIETAN EDO TRATAMENDUAN? /</b>											
<b>¿PUDO PARTICIPAR EN LAS DECISIONES SOBRE SU PROBLEMA DE SALUD Y SU TRATAMIENTO, TANTO COMO UD.HUBIERA DESEADO?</b>											
Bai / Sí	81	79	83	83	81	80	83	80	82	83	81
Ez / No	15	17	13	15	14	17	14	16	14	14	15
Ed-Ee / Ns-Nc	4	4	4	2	5	4	2	4	4	3	4
<b>IRUDIPENA IZAN ZENUEN MEDIKUAK ZUK NAHI BAINO KASU GUTXIAGO EGITEN ZIZULA ORDENAGAILUAN ARRETA JARTZEN ZUELAKO? /</b>											
<b>¿TUVO UD. LA SENSACIÓN DE QUE EL MÉDICO O LA MÉDICA LE PRESTABA MENOS ATENCIÓN DE LO QUE A UD. LE HUBIERA GUSTADO POR ESTAR PENDIENTE DEL ORDENADOR?</b>											
Bai / Sí	16	18	15	9	17	17	12	17	16	16	16
Ez / No	82	79	83	87	79	81	85	80	82	83	82
Ed-Ee / Ns-Nc	2	3	2	4	3	1	3	3	2	1	2
<b>KONTSULTARA SARTZEKO ITXARON GELAN ORDU BETE BAINO GEHIAGO EGON BEHAR IZAN ZENUEN ZAIN? /</b>											
<b>¿TUVO UD. QUE ESPERAR MÁS DE UNA HORA EN LA SALA DE ESPERA HASTA ENTRAR EN LA CONSULTA?</b>											
Bai / Sí	16	19	13	22	17	18	12	20	14	19	16
Ez / No	82	79	85	78	81	81	85	78	83	79	82
Ed-Ee / Ns-Nc	2	2	2	0	3	1	3	2	2	3	2
Ehuneko bertikalak / Porcentajes verticales	100	100	100	100	100	100	100	100	100	100	100
n (absolutu haztatu gabeak) / n (absolutos sin ponderar)	(1638)	(656)	(878)	(79)	(592)	(633)	(413)	(488)	(1146)	(171)	(1461)

ETA OSAKIDETZAKO FAMILIA-MEDIKURA EGINDAKO ZURE AZKEN BISITAN ... / Y EN SU ÚLTIMA VISITA AL MÉDICO O A LA MÉDICA DE FAMILIA (O DE CABECERA) DE OSAKIDETZA...?

Galdera hau soilik egin zaie azken 12 hilabeteetan osasun publikoko famili-mediku kontsultaren batetara joan direnei (%77) /  
Pregunta realizada sólo a quienes han acudido a consulta de médico de familia ellos/as mismos/as el último año (77%)

	Guztira / Total	2019ko HAUTESKUNDE OROKORRETAO BOTO-OROIMENA / RECUERDO DE VOTO EN ELECCIONES GENERALES 2019									
		EAJ/PNV	EH BILDU	ELKARREKIN PODEMOS	PSE-EE	PP	Besteak / Otros	Eskubiderik gabe / Sin derecho	<18 urte / <18 años	Absten.	Ed-Ee / Ns-Nc
<b>MEDIKUAK AUKERA EMAN ZIZUN GALDERAK EGITEKO EDO ZURE KEZKAK AZALTZEKO? /</b>											
<b>¿LE DIO EL MÉDICO O LA MÉDICA LA OPORTUNIDAD DE HACER PREGUNTAS O PLANTEAR PREOCUPACIONES?</b>											
Bai / Sí	88	91	94	90	91	86	81	79	58	86	84
Ez / No	11	8	5	8	7	14	14	18	42	13	13
Ed-Ee / Ns-Nc	2	1	1	2	2	0	5	3	0	1	3
<b>NAHI BESTE PARTE HARTU AHAL IZAN ZENUEN ZURE OSASUN ARAZOARI BURUZKO ERABAKIETAN EDO TRATAMENDUAN? /</b>											
<b>¿PUDO PARTICIPAR EN LAS DECISIONES SOBRE SU PROBLEMA DE SALUD Y SU TRATAMIENTO, TANTO COMO UD.HUBIERA DESEADO?</b>											
Bai / Sí	81	84	86	83	87	87	76	76	42	81	74
Ez / No	15	14	12	14	11	5	16	17	29	17	20
Ed-Ee / Ns-Nc	4	2	2	3	2	8	8	8	29	2	5
<b>IRUDIPENA IZAN ZENUEN MEDIKUAK ZUK NAHI BAINO KASU GUTXIAGO EGITEN ZIZULA ORDENAGAILUAN ARRETA JARTZEN ZUELAKO? /</b>											
<b>¿TUVO UD. LA SENSACIÓN DE QUE EL MÉDICO O LA MÉDICA LE PRESTABA MENOS ATENCIÓN DE LO QUE A UD. LE HUBIERA GUSTADO POR ESTAR PENDIENTE DEL ORDENADOR?</b>											
Bai / Sí	16	13	11	16	15	14	18	21	58	17	19
Ez / No	82	85	86	82	85	86	81	73	42	83	76
Ed-Ee / Ns-Nc	2	2	3	2	1	0	1	5	0	0	5
<b>KONTSULTARA SARTZEKO ITXARON GELAN ORDU BETE BANO GEHIAGO EGON BEHAR IZAN ZENUEN ZAIN? /</b>											
<b>¿TUVO UD. QUE ESPERAR MÁS DE UNA HORA EN LA SALA DE ESPERA HASTA ENTRAR EN LA CONSULTA?</b>											
Bai / Sí	16	13	16	19	13	17	14	17	42	17	17
Ez / No	82	86	82	80	85	83	83	77	58	82	79
Ed-Ee / Ns-Nc	2	1	3	1	2	0	4	5	0	0	4
Ehuneko bertikalak / Porcentajes verticales	100	100	100	100	100	100	100	100	100	100	100
n (absolutu haztatu gabeak) / n (absolutos sin ponderar)	(1638)	(325)	(229)	(218)	(181)	(30)	(72)	(108)	(4)	(166)	(305)

## 2.3.4 –Internet bidezko zerbitzuen balorazioa / Valoración de servicios ofrecidos por Internet

ESANGO DIDAZU ORAIN, ERABILTZEN BADITUZU, NOLA BALORATZEN DITUZUN OSAKIDETZAKO ZERBITZU ZEHATZ HAUEN FUNTZIONAMENDUA, 0TIK 10ERAKO ESKALAN, NON 0AK "OSO GAIZKI" ETA 10AK "OSO ONDO" BALORATZEN DITUZULA ESAN NAHI DUTEN? /

AHORA LE VOY A LEER UNA SERIE DE PRESTACIONES CONCRETAS RELACIONADAS CON OSAKIDETZA, DÍGAME, UD. EN CASO DE UTILIZARLAS CÓMO VALORA SU FUNCIONAMIENTO EN UNA ESCALA DE 0 A 10, TENIENDO EN CUENTA QUE 0 SIGNIFICA QUE LAS VALORA "MUY MAL" Y 10 QUE "MUY BIEN"

Galdera hau soilik egin zaie Osakidetzaren osasun zerbitzu publikoak, eurek edo senitartekoez, erabili dituztenei (%91) /

Pregunta realizada sólo a quienes han utilizado, ellos/as mismos o sus familiares, los servicios públicos de salud de Osakidetza (91%)

	Guztira / Total	LURRALDEA / TERRITORIO			SEXUA / SEXO		ADIN TALDEAK / GRUPOS DE EDAD			
		Araba	Bizkaia	Gipuzkoa	Gizona / Hombre	Emakumea / Mujer	18-29	30-45	46-64	≥ 65
<b>INTERNET BIDEZ OSASUN-KARPETARA SARTZEA (TXOSTEN KLINIKOAK BEGIRATZEKO) / ACCEDER POR INTERNET A SU CARPETA DE SALUD (LOS INFORMES CLÍNICOS)</b>	<b>8,8</b>	8,9	8,8	8,8	8,9	8,8	9,1	8,5	8,7	9,5
n (absolutu haztatu gabeak) / n (absolutos sin ponderar)	(587)	(128)	(302)	(157)	(307)	(280)	(136)	(204)	(176)	(71)
<b>FAMILIA-MEDIKURAKO HITZORDUA EDO ZITA INTERNET BIDEZ ESKATZEA / OBTENER CITA POR INTERNET PARA CONSULTA MÉDICA DE FAMILIA (O DE CABECERA)</b>	<b>8,5</b>	8,2	8,6	8,5	8,6	8,4	8,6	8,3	8,6	8,8
n (absolutu haztatu gabeak) / n (absolutos sin ponderar)	(1141)	(242)	(592)	(307)	(574)	(567)	(252)	(433)	(333)	(123)

	Guztira / Total	KLASE SOZIALA / CLASE SOCIAL			IKASKETAK / ESTUDIOS			ADIN TXIKIKO SEME-ALABARIK? / ¿HIJOS/AS MENORES?		PERTSONA DEPENDENTERIK? / ¿PERSONAS DEPENDIENTES?	
		Baxua / Baja	Erdikoa / Media	Altua / Alta	≤ 1. mailakoak / ≤ Primarios	2. mailakoak edo LH / Secundarios o FP	Goi-mailakoak / Superiores	Bai / Sí	Ez / No	Bai / Sí	Ez / No
<b>INTERNET BIDEZ OSASUN-KARPETARA SARTZEA (TXOSTEN KLINIKOAK BEGIRATZEKO) / ACCEDER POR INTERNET A SU CARPETA DE SALUD (LOS INFORMES CLÍNICOS)</b>	<b>8,8</b>	8,9	8,8	8,6	9,3	8,7	8,7	8,1	9,2	8,3	8,9
n (absolutu haztatu gabeak) / n (absolutos sin ponderar)	(587)	(206)	(338)	(32)	(120)	(269)	(198)	(204)	(382)	(53)	(531)
<b>FAMILIA-MEDIKURAKO HITZORDUA EDO ZITA INTERNET BIDEZ ESKATZEA / OBTENER CITA POR INTERNET PARA CONSULTA MÉDICA DE FAMILIA (O DE CABECERA)</b>	<b>8,5</b>	8,4	8,5	8,8	8,4	8,5	8,6	8,3	8,6	8,1	8,5
n (absolutu haztatu gabeak) / n (absolutos sin ponderar)	(1141)	(406)	(655)	(63)	(237)	(505)	(399)	(410)	(728)	(110)	(1028)

Batezbestekoak (0=oso gaizki; 10=oso ondo) / Medias (0=muy mal; 10=muy bien)

ESANGO DIDAZU ORAIN, ERABILTZEN BADITUZU, NOLA BALORATZEN DITUZUN OSAKIDETZAKO ZERBITZU ZEHATZ HAUEN FUNTZIONAMENDUA, OTIK 10ERAKO ESKALAN, NON 0AK "OSO GAIZKI" ETA 10AK "OSO ONDO" BALORATZEN DITUZULA ESAN NAHI DUTEN? /

AHORA LE VOY A LEER UNA SERIE DE PRESTACIONES CONCRETAS RELACIONADAS CON OSAKIDETZA, DÍGAME, UD. EN CASO DE UTILIZARLAS CÓMO VALORA SU FUNCIONAMIENTO EN UNA ESCALA DE 0 A 10, TENIENDO EN CUENTA QUE 0 SIGNIFICA QUE LAS VALORA "MUY MAL" Y 10 QUE "MUY BIEN"

Galdera hau soilik egin zaie Osakidetzaren osasun zerbitzu publikoak, eurek edo senitartekoek, erabili dituztenei (%91) /

Pregunta realizada sólo a quienes han utilizado, ellos/as mismos o sus familiares, los servicios públicos de salud de Osakidetza (91%)

	Guztira / Total	2019ko HAUTESKUNDE OROKORRETAO BOTO-OROIMENA / RECUERDO DE VOTO EN ELECCIONES GENERALES 2019									
		EAJ/PNV	EH BILDU	ELKARREKIN PODEMOS	PSE-EE	PP	Besteak / Otros	Eskubiderik gabe / Sin derecho	<18 urte / <18 años	Absten.	Ed-Ee / Ns-Nc
<b>INTERNET BIDEZ OSASUN-KARPETARA SARTZEA (TXOSTEN KLINIKOAK BEGIRATZEKO) / ACCEDER POR INTERNET A SU CARPETA DE SALUD (LOS INFORMES CLÍNICOS)</b>	<b>8,8</b>	8,5	8,3	8,3	9,2	8,2	8,4	10,1	12,0	9,4	9,1
n (absolutu haztatu gabeak) / n (absolutos sin ponderar)	(587)	(118)	(116)	(85)	(53)	(8)	(24)	(38)	(2)	(58)	(85)
<b>FAMILIA-MEDIKURAKO HITZORDUA EDO ZITA INTERNET BIDEZ ESKATZEA / OBTENER CITA POR INTERNET PARA CONSULTA MÉDICA DE FAMILIA (O DE CABECERA)</b>	<b>8,5</b>	8,4	8,2	8,4	8,8	8,4	8,5	9,1	10,7	8,5	8,5
n (absolutu haztatu gabeak) / n (absolutos sin ponderar)	(1141)	(224)	(205)	(184)	(103)	(17)	(54)	(70)	(4)	(107)	(173)

Batezbestekoak (0=oso gaizki; 10=oso ondo) / Medias (0=muy mal; 10=muy bien)

### 2.3.5 – Jasotako zerbitzuen balorazio orokorra / Valoración general de los servicios recibidos

ORO HAR, OSAKIDETZAN JASOTAKO ZERBITZUEN KALITATEA OROKORREAN BALORATU BEHARKO BAZENU, ZENBAT PUNTU EMANGO ZENIZKIEKE ZERBITZUOI, OTIK 10ERA? / EN GENERAL, SI TUVIERA QUE PUNTUAR LA CALIDAD DE LOS SERVICIOS RECIBIDOS DE OSAKIDETZA, ¿QUÉ NOTA GLOBAL LES DARÍA, DE 0 A 10?

Galdera hau soilik egin zaie Osakidetzaren osasun zerbitzu publikoak, eurek edo senitartekoek, erabili dituztenei (%91) /

Pregunta realizada sólo a quienes han utilizado, ellos/as mismos o sus familiares, los servicios públicos de salud de Osakidetza (91%)

	Guztira / Total	LURRALDEA / TERRITORIO			SEXUA / SEXO		ADIN TALDEAK / GRUPOS DE EDAD			
		Araba	Bizkaia	Gipuzkoa	Gizona / Hombre	Emakumea / Mujer	18-29	30-45	46-64	≥ 65
	<b>7,6</b>	7,5	7,6	7,5	7,6	7,5	7,6	7,6	7,4	7,7
n (absolutu haztatu gabeak) / n (absolutos sin ponderar)	(1904)	(450)	(928)	(526)	(930)	(974)	(383)	(589)	(527)	(405)

	Guztira / Total	KLASE SOZIALA / CLASE SOCIAL			IKASKETAK / ESTUDIOS			ADIN TXIKIKO SEME-ALABARIK? / ¿HIJOS/AS MENORES?		PERTSONA DEPENDENTERIK? / ¿PERSONAS DEPENDIENTES?	
		Baxua / Baja	Erdikoa / Media	Altua / Alta	≤ 1. mailakoak / ≤ Primarios	2. mailakoak edo LH / Secundarios o FP	Goi-mailakoak / Superiores	Bai / Sí	Ez / No	Bai / Sí	Ez / No
	<b>7,6</b>	7,5	7,6	7,8	7,7	7,5	7,5	7,5	7,6	7,6	7,6
n (absolutu haztatu gabeak) / n (absolutos sin ponderar)	(1904)	(749)	(1037)	(91)	(661)	(745)	(498)	(563)	(1336)	(207)	(1689)

	Guztira / Total	2019ko HAUTESKUNDE OROKORRETAKO BOTO-OROIMENA / RECUERDO DE VOTO EN ELECCIONES GENERALES 2019									
		EAJ/PNV	EH BILDU	ELKARREKIN PODEMOS	PSE-EE	PP	Besteak / Otros	Eskubiderik gabe / Sin derecho	<18 urte / <18 años	Absten.	Ed-Ee / Ns-Nc
	<b>7,6</b>	7,7	7,4	7,3	7,7	7,5	7,7	8,2	8,2	7,5	7,3
n (absolutu haztatu gabeak) / n (absolutos sin ponderar)	(1904)	(378)	(277)	(253)	(208)	(35)	(84)	(134)	(6)	(190)	(339)

Batezbestekoak (0=balorazio txikiena; 10=balorazio handiena) / Medias (0=valoración mínima; 10=valoración máxima)

## 2.3.6 – Osakidetzaren baitan hobetu daitekeena / Posibles puntos de mejora en Osakidetza

ZURE USTEZ ZEIN BI ALDERDITAN HOBETU DAITEKE OSAKIDETZAKO ZERBITZUA? / ¿EN QUÉ DOS ASPECTOS CREE UD. QUE PODRÍA MEJORAR EL SERVICIO DE OSAKIDETZA?

Galdera hau soilik egin zaie Osakidetzaren osasun zerbitzu publikoak, eurek edo senitartekoez, erabili dituztenei (%91) /

Pregunta realizada sólo a quienes han utilizado, ellos/as mismos o sus familiares, los servicios públicos de salud de Osakidetza (91%)

	Guztira / Total	LURRALDEA / TERRITORIO			SEXUA / SEXO		ADIN TALDEAK / GRUPOS DE EDAD			
		Araba	Bizkaia	Gipuzkoa	Gizona / Hombre	Emakumea / Mujer	18-29	30-45	46-64	≥ 65
Artatuak izateko itxaron-zerrendak / Las listas de espera para ser atendidos/as	62	59	66	56	61	62	57	63	63	63
Ospitaletako larrialdi zerbitzuen (urgentzien) masifikazioa / La masificación (congestión) de las urgencias de los hospitales	25	29	28	20	26	25	21	25	27	28
Funtzionamendua, mantsotasuna, atzerapenak / El funcionamiento, la lentitud, los retrasos	24	19	26	25	24	25	25	26	25	21
Baliabide falta, zerbitzuena, estaldura, mediku edo personal sanitarioen eskasia / La falta de medios, servicios, coberturas, médicos o personal sanitario	22	18	22	23	23	21	18	24	25	19
Kontsultetan medikuek gaixoei eskaintzen dieten denbora / El tiempo que dedican los/as médicos/as a las/los pacientes en las consultas	17	17	15	20	16	18	20	17	17	15
Kudeaketa, gastuaren kontrola, aurrekontuen erabilera / La gestión, el control de gasto, el empleo de los presupuestos	8	8	9	6	8	7	7	8	9	7
Osasun arloko profesionalen tratua edo jokaera / El trato de las/los profesionales sanitarias/os	6	5	6	8	6	7	8	7	7	4
Baliabide teknologikoak (ekipamendu medikua, etab.) / Los medios tecnológicos (equipamiento médico, etc.)	3	3	3	5	5	2	6	3	2	3
Internet bidezko zerbitzua (hitzordua eskatzea, osasun- karpeta, etab.) / Servicios por internet (pedir cita, carpeta de salud, etc.)	3	6	2	2	3	3	3	4	3	2
Ostatuarekin zerikusia duten kontuak (janaria, gela partekatuak, etab.) / Los servicios de hostelería (comidas, habitaciones compartidas, etc.)	3	3	3	2	3	3	5	3	1	3
Beste batzuk / Otros *	3	2	3	2	2	3	3	2	3	3
Ed-Ee / Ns-Nc	6	7	4	8	6	6	8	4	4	9
n (absolutu haztatu gabeak) / n (absolutos sin ponderar)	(1958)	(473)	(949)	(536)	(962)	(996)	(394)	(600)	(539)	(425)

\* Erantzun aukera hau ez zitzairen irakurri inkestatuak / Esta opción de respuesta no se ha leído a las y los encuestados

Ehunekoen batura ez da 100 bi erantzun eman ahal zirelako / Los porcentajes no suman 100 porque se podían dar dos respuestas

## ZURE USTEZ ZEIN BI ALDERDITAN HOBETU DAITEKE OSAKIDETZAKO ZERBITZUA? / ¿EN QUÉ DOS ASPECTOS CREE UD. QUE PODRÍA MEJORAR EL SERVICIO DE OSAKIDETZA?

Galdera hau soilik egin zaie Osakidetzaren osasun zerbitzu publikoak, eurek edo senitartekoeak, erabili dituztenei (%91) /

Pregunta realizada sólo a quienes han utilizado, ellos/as mismos o sus familiares, los servicios públicos de salud de Osakidetza (91%)

	Guztira / Total	KLASE SOZIALA / CLASE SOCIAL			IKASKETAK / ESTUDIOS			ADIN TXIKIKO SEME- ALABARIK? / ¿HIJOS/AS MENORES?		PERTSONA DEPENDENTERIK? / ¿PERSONAS DEPENDIENTES?	
		Baxua / Baja	Erdikoa / Media	Altua / Alta	≤ 1. mailakoak / ≤ Primarios	2. mailakoak edo LH / Secundarios o FP	Goi-mailakoak / Superiores	Bai / Sí	Ez / No	Bai / Sí	Ez / No
Artuak izateko itxaron-zerrendak / Las listas de espera para ser atendidos/as	62	64	60	59	63	63	58	64	61	67	61
Ospitaletako larrialdi zerbitzuen (urgentzien) masifikazioa / La masificación (congestión) de las urgencias de los hospitales	25	24	26	26	24	27	25	24	26	25	26
Funtzionamendua, mantsotasuna, atzerapenak / El funcionamiento, la lentitud, los retrasos	24	22	26	25	23	25	26	24	24	22	25
Baliabide falta, zerbitzuena, estaldura, mediku edo personal sanitarioen eskasia / La falta de medios, servicios, coberturas, médicos o personal sanitario	22	21	24	15	18	23	26	24	21	23	22
Kontsultetan medikuek gaixoei eskaintzen dieten denbora / El tiempo que dedican los/as médicos/as a las/los pacientes en las consultas	17	18	15	24	13	17	20	17	17	15	17
Kudeaketa, gastuaren kontrola, aurrekontuen erabilera / La gestión, el control de gasto, el empleo de los presupuestos	8	8	7	9	4	9	10	8	7	9	7
Osasun arloko profesionalen tratua edo jokaera / El trato de las/los profesionales sanitarias/os	6	8	5	7	6	7	5	7	6	7	6
Baliabide teknologikoak (ekipamendu medikua, etab.) / Los medios tecnológicos (equipamiento médico, etc.)	3	4	4	0	2	5	4	4	3	4	3
Internet bidezko zerbitzua (hitzordua eskatzea, osasun- karpeta, etab.) / Servicios por internet (pedir cita, carpeta de salud, etc.)	3	3	3	2	3	3	4	3	3	2	3
Ostatuarekin zerikusia duten kontuak (janaria, gela partekatua, etab.) / Los servicios de hostelería (comidas, habitaciones compartidas, etc.)	3	2	3	5	2	3	4	2	3	0	3
Beste batzuk / Otros *	3	2	2	3	4	2	3	3	2	3	3
Ed-Ee / Ns-Nc	6	6	6	7	10	3	3	4	6	5	6
n (absolutu haztatu gabeak) / n (absolutos sin ponderar)	(1958)	(777)	(1058)	(96)	(682)	(759)	(517)	(579)	(1374)	(212)	(1738)

\* Erantzun aukera hau ez zitzairen irakurri inkestatuiei / Esta opción de respuesta no se ha leído a las y los encuestados

Ehunekoen batura ez da 100 bi erantzun eman ahal zirelako / Los porcentajes no suman 100 porque se podían dar dos respuestas



ZURE USTEZ ZEIN BI ALDERDITAN HOBETU DAITEKE OSAKIDETZAKO ZERBITZUA? / ¿EN QUÉ DOS ASPECTOS CREE UD. QUE PODRÍA MEJORAR EL SERVICIO DE OSAKIDETZA?

Galdera hau soilik egin zaie Osakidetzaren osasun zerbitzu publikoak, eurek edo senitartekoeak, erabili dituztenei (%91) /

Pregunta realizada sólo a quienes han utilizado, ellos/as mismos o sus familiares, los servicios públicos de salud de Osakidetza (91%)

	Guztira / Total	2019ko HAUTESKUNDE OROKORRETA KO BOTO-OROIMENA / RECUERDO DE VOTO EN ELECCIONES GENERALES 2019									
		EAJ/PNV	EH BILDU	ELKARREKIN PODEMOS	PSE-EE	PP	Besteak / Otros	Eskubiderik gabe / Sin derecho	<18 urte / <18 años	Absten.	Ed-Ee / Ns-Nc
Artatuak izateko itxaron-zerrendak / Las listas de espera para ser atendidos/as	62	63	59	62	66	61	59	56	81	65	61
Ospitaletako larrialdi zerbitzuen (urgentzien) masifikazioa / La masificación (congestión) de las urgencias de los hospitales	25	26	28	27	26	34	33	16	56	23	22
Funtzionamendua, mantsotasuna, atzerapenak / El funcionamiento, la lentitud, los retrasos	24	23	26	26	27	28	24	21	27	31	18
Baliabide falta, zerbitzuena, estaldura, mediku edo pertsonal sanitarioen eskasia / La falta de medios, servicios, coberturas, médicos o personal sanitario	22	24	26	23	21	26	24	16	0	19	21
Kontsultetan medikuek gaixoei eskaintzen dieten denbora / El tiempo que dedican los/as médicos/as a las/los pacientes en las consultas	17	16	19	18	20	4	24	18	18	15	15
Kudeaketa, gastuaren kontrola, aurrekontuen erabilera / La gestión, el control de gasto, el empleo de los presupuestos	8	10	10	10	4	5	11	4	0	5	7
Osasun arloko profesionalen tratua edo jokaera / El trato de las/los profesionales sanitarias/os	6	6	3	7	5	5	6	8	0	6	9
Baliabide teknologikoak (ekipamendu medikua, etab.) / Los medios tecnológicos (equipamiento médico, etc.)	3	1	5	3	3	10	5	5	0	3	3
Internet bidezko zerbitzua (hitzordua eskatzea, osasun-karpeta, etab.) / Servicios por internet (pedir cita, carpeta de salud, etc.)	3	3	2	3	3	1	1	4	0	3	5
Ostatarekin zerikusia duten kontuak (janaria, gela partekatua, etab.) / Los servicios de hostelería (comidas, habitaciones compartidas, etc.)	3	2	3	3	3	10	1	4	0	2	2
Beste batzuk / Otros *	3	4	1	2	2	4	1	5	0	3	3
Ed-Ee / Ns-Nc	6	5	5	2	4	3	2	12	0	7	8
n (absolutu haztatu gabeak) / n (absolutos sin ponderar)	(1958)	(396)	(285)	(258)	(211)	(35)	(86)	(139)	(6)	(196)	(346)

\* Erantzun aukera hau ez zitzairen irakurri inkestatuak / Esta opción de respuesta no se ha leído a las y los encuestados

Ehuneko batura ez da 100 bi erantzun eman ahal zirelako / Los porcentajes no suman 100 porque se podían dar dos respuestas

## 2.4 – Osasungintza pribatua / Sanidad privada

## 2.4.1 – Mediku-aseguru pribatua izatea / Tener seguro médico privado

ZUK BADUZU OSASUN ASEGURU PRIBATURIK? / ¿TIENE UD. ALGÚN SEGURO MÉDICO PRIVADO?

	Guztira / Total	LURRALDEA / TERRITORIO			SEXUA / SEXO		ADIN TALDEAK / GRUPOS DE EDAD			
		Araba	Bizkaia	Gipuzkoa	Gizona / Hombre	Emakumea / Mujer	18-29	30-45	46-64	≥ 65
Bai / Sí	16	9	20	14	16	17	13	18	18	15
Ez / No	79	83	75	85	80	79	82	78	79	80
Ed-Ee / Ns-Nc	4	7	6	1	4	4	5	4	3	6
Ehuneko bertikalak / Porcentajes verticales	100	100	100	100	100	100	100	100	100	100
n (absolutu haztatu gabeak) / n (absolutos sin ponderar)	(2142)	(518)	(1036)	(588)	(1071)	(1071)	(444)	(650)	(592)	(456)

	Guztira / Total	KLASE SOZIALA / CLASE SOCIAL			IKASKETAK / ESTUDIOS		
		Baxua / Baja	Erdikoa / Media	Altua / Alta	≤ 1. mailakoak / ≤ Primarios	2. mailakoak edo LH / Secundarios o FP	Goi-mailakoak / Superiores
Bai / Sí	16	8	20	43	8	15	29
Ez / No	79	86	76	55	88	79	68
Ed-Ee / Ns-Nc	4	6	3	2	5	5	3
Ehuneko bertikalak / Porcentajes verticales	100	100	100	100	100	100	100
n (absolutu haztatu gabeak) / n (absolutos sin ponderar)	(2142)	(840)	(1166)	(105)	(731)	(844)	(567)

	Guztira / Total	2019ko HAUTESKUNDE OROKORRETAKO BOTO-OROIMENA / RECUERDO DE VOTO EN ELECCIONES GENERALES 2019									
		EAJ/PNV	EH BILDU	ELKARREKIN PODEMOS	PSE-EE	PP	Besteak / Otros	Eskubiderik gabe / Sin derecho	<18 urte / <18 años	Absten.	Ed-Ee / Ns-Nc
Bai / Sí	16	22	12	14	14	24	30	7	14	14	15
Ez / No	79	74	84	83	80	74	66	87	86	78	82
Ed-Ee / Ns-Nc	4	3	4	3	6	2	4	7	0	8	3
Ehuneko bertikalak / Porcentajes verticales	100	100	100	100	100	100	100	100	100	100	100
n (absolutu haztatu gabeak) / n (absolutos sin ponderar)	(2142)	(428)	(311)	(280)	(228)	(39)	(92)	(161)	(8)	(218)	(377)

## 2.4.2 – Medik-aseguru pribatua izateko arrazoiak / Razones para tener seguro médico privado

ZEINTZUK DIRA BI ARRAZOI NAGUSIENAK ZUK (PERTSONALKI EDO ZURE FAMILIAKOREN BATEN BIDEZ) ASEGURU PRIBATUA KONTRATATZEKO, SEGURU PUBLIKOIA BADUZULARIK? / ¿CUÁLES SON LAS DOS PRINCIPALES RAZONES POR LAS QUE HA CONTRATADO UD. (PERSONALMENTE, O ALGUIEN DE SU FAMILIA) UN SEGURO PRIVADO, TENIENDO YA UN SEGURO PÚBLICO?

Galdera hau soilik egin zaie aseguru pribatua dutenei (%16) / Pregunta realizada sólo a quienes tienen un seguro médico privado (16%)

	Guztira / Total	LURRALDEA / TERRITORIO			SEXUA / SEXO		ADIN TALDEAK / GRUPOS DE EDAD			
		Araba	Bizkaia	Gipuzkoa	Gizona / Hombre	Emakumea / Mujer	18-29	30-45	46-64	≥ 65
Publikoan baino azkarrago artatzen zaituztelako / Porque atienden con más rapidez que en la pública	48	47	60	23	47	50	43	41	57	53
Lan arrazoiak medio edo autonomoa edo kooperatibista zarelako / Por motivos de trabajo o porque es autónomo/a o cooperativista	27	40	18	41	33	21	11	28	33	28
Especialistarengana jo dezakezulako zuzenean lehen mailako arretatik edo familia-medikutik pasa gabe / Porque se puede ir a el/la especialista directamente sin consultar con el/la médico de familia	23	27	25	18	23	24	16	24	29	19
Gurasoek edo senitatekoek aseguratu zaituzte / Lo/la aseguraron sus padres/madres o familiares	19	11	20	18	18	19	40	14	13	17
Zerbitzu publikoek eskaintzen ez duten zerbitzuren bat behar duzulako (adib. hortzetako medikua edo dentista) / Porque necesita algún servicio o atención que no está incluido en los servicios públicos (p.e. atención dental)	10	10	9	12	8	12	8	13	9	9
Haurdunaldian eta erditzean arreta hobea bilatzen zenuelako / Porque buscaba una mejor atención durante el embarazo y el parto	4	8	4	5	2	7	0	7	7	0
Osasun publikoak ez duelako ondo funtzionatzen / Por deficiencias en el funcionamiento de la sanidad pública	4	8	4	2	2	6	1	5	8	0
Publikoan baino hobeto artatzen zaituztelako / Porque atienden mejor que en la pública	3	5	4	1	2	4	3	2	2	6
Ospitaleratzearen kasuan ostatuarekin zerikusia duten kontuak hobek direlako (adib. banakako gelak, janariaren kalitate hobea, etab.) / Porque ofrece mejores servicios de hostelería en caso de ingreso (p.e. poder estar en una habitación individual, mejor calidad de comida, etc.)	2	3	2	0	3	0	3	2	0	1
Besterik / Otras	13	6	15	13	16	11	13	13	11	17
Ed-Ee / Ns-Nc	0	0	0	0	0	1	1	1	0	0
n (absolutu haztatu gabeak) / n (absolutos sin ponderar)	(323)	(45)	(192)	(86)	(158)	(165)	(57)	(110)	(94)	(62)

Ehuneko batura ez da 100 bi erantzun eman ahal zirelako / Los porcentajes no suman 100 porque se podían dar dos respuestas

ZEINTZUK DIRA BI ARRAZOI NAGUSIENAK ZUK (PERTSONALKI EDO ZURE FAMILIAKOREN BATEN BIDEZ) ASEGURU PRIBATUA KONTRATATZEKO, SEGURU PUBLIKOA BADUZULARIK? /  
¿CUÁLES SON LAS DOS PRINCIPALES RAZONES POR LAS QUE HA CONTRATADO UD. (PERSONALMENTE, O ALGUIEN DE SU FAMILIA) UN SEGURO PRIVADO, TENIENDO YA UN SEGURO PÚBLICO?

Galdera hau soilik egin zaie aseguru pribatua dutenei (%16) / Pregunta realizada sólo a quienes tienen un seguro médico privado (16%)

	Guztira / Total	KLASE SOZIALA / CLASE SOCIAL			IKASKETAK / ESTUDIOS		
		Baxua / Baja	Erdikoa / Media	Altua / Alta	≤ 1. mailakoak / ≤ Primarios	2. mailakoak edo LH / Secundarios o FP	Goi-mailakoak / Superiores
Publikoan baino azkarrago artatzen zaituztelako / Porque atienden con más rapidez que en la pública	48	37	45	77	40	45	54
Lan arrazoiak medio edo autonomoa edo kooperatibista zarelako / Por motivos de trabajo o porque es autónomo/a o cooperativista	27	32	27	20	30	28	24
Especialistarengana jo dezakezulako zuzenean lehen mailako arretatik edo familia-medikutik pasa gabe / Porque se puede ir a el/la especialista directamente sin consultar con el/la médico de familia	23	18	23	29	30	20	23
Gurasoek edo senitartekoek aseguratu zaituzte / Lo/la aseguraron sus padres/madres o familiares	19	24	18	13	13	21	19
Zerbitzu publikoek eskaintzen ez duten zerbitzuren bat behar duzulako (adib. hortzetako medikua edo dentista) / Porque necesita algún servicio o atención que no está incluido en los servicios públicos (p.e. atención dental)	10	18	9	6	15	14	6
Haurdunaldian eta erditzean arretoa hobea bilatzen zenuelako / Porque buscaba una mejor atención durante el embarazo y el parto	4	2	5	2	0	2	7
Osasun publikoak ez duelako ondo funtzionatzen / Por deficiencias en el funcionamiento de la sanidad pública	4	4	3	8	4	3	5
Publikoan baino hobeto artatzen zaituztelako / Porque atienden mejor que en la pública	3	1	3	4	8	1	3
Ospitaleratzearen kasuan ostatuarekin zerikusia duten kontuak hobek darelako (adib. banakako gelak, janariaren kalitate hobea, etab.) / Porque ofrece mejores servicios de hostelería en caso de ingreso (p.e. poder estar en una habitación individual, mejor calidad de comida, etc.)	2	0	2	2	0	4	1
Besterik / Otras	13	13	15	6	9	14	15
Ed-Ee / Ns-Nc	0	1	0	0	0	0	0
n (absolutu haztatu gabeak) / n (absolutos sin ponderar)	(323)	(61)	(222)	(36)	(50)	(129)	(144)

Ehuneko batura ez da 100 bi erantzun eman ahal zirelako / Los porcentajes no suman 100 porque se podían dar dos respuestas

ZEINTZUK DIRA BI ARRAZOI NAGUSIENAK ZUK (PERTSONALKI EDO ZURE FAMILIAKOREN BATEN BIDEZ) ASEGURU PRIBATUA KONTRATATZEKO, SEGURU PUBLIKOA BADUZULARIK? / ¿CUÁLES SON LAS DOS PRINCIPALES RAZONES POR LAS QUE HA CONTRATADO UD. (PERSONALMENTE, O ALGUIEN DE SU FAMILIA) UN SEGURO PRIVADO, TENIENDO YA UN SEGURO PÚBLICO?

Galdera hau soilik egin zaie aseguru pribatua dutenei (%16) / Pregunta realizada sólo a quienes tienen un seguro médico privado (16%)

	Guztira / Total	2019ko HAUTESKUNDE OROKORRETAKO BOTO-OROIMENA / RECUERDO DE VOTO EN ELECCIONES GENERALES 2019									
		EAJ/PNV	EH BILDU	ELKARREKIN PODEMOS	PSE-EE	PP	Besteak / Otros	Eskubiderik gabe / Sin derecho	<18 urte / <18 años	Absten.	Ed-Ee / Ns-Nc
Publikoan baino azkarrago artatzen zaituztelako / Porque atienden con más rapidez que en la pública	48	54	27	37	41	77	56	11	0	44	57
Lan arrazoiak medio edo autonomia edo kooperatibista zarelako / Por motivos de trabajo o porque es autónomo/a o cooperativista	27	18	47	25	34	18	28	32	0	23	28
Especialistarengana jo dezakezulako zuzenean lehen mailako arretatik edo familia-medikutik pasa gabe / Porque se puede ir a el/la especialista directamente sin consultar con el/la médico de familia	23	28	17	21	33	36	22	16	0	15	17
Gurasoek edo senitartekoek aseguratu zaituzte / Lo/la aseguraron sus padres/madres o familiares	19	22	29	21	13	4	17	11	100	28	11
Zerbitzu publikoek eskaintzen ez duten zerbitzuren bat behar duzulako (adib. hortzetako medikua edo dentista) / Porque necesita algún servicio o atención que no está incluido en los servicios públicos (p.e. atención dental)	10	16	7	11	20	0	1	21	0	5	8
Haurdunaldian eta erditzean arreta hobea bilatzen zenuelako / Porque buscaba una mejor atención durante el embarazo y el parto	4	8	0	7	0	4	6	0	0	2	3
Osasun publikoak ez duelako ondo funtzionatzen / Por deficiencias en el funcionamiento de la sanidad pública	4	5	3	10	6	0	2	0	0	2	4
Publikoan baino hobeto artatzen zaituztelako / Porque atienden mejor que en la pública	3	7	0	3	2	0	0	0	0	2	5
Ospitaleratzearen kasuan ostatuarekin zerikusia duten kontuak hobekak direlako (adib. banakako gelak, janariaren kalitate hobea, etab.) / Porque ofrece mejores servicios de hostelería en caso de ingreso (p.e. poder estar en una habitación individual, mejor calidad de comida, etc.)	2	1	0	3	3	0	3	0	0	0	3
Besterik / Otras	13	9	12	16	9	27	13	41	0	8	13
Ed-Ee / Ns-Nc	0	0	0	1	0	0	0	0	0	1	1
n (absolutu hartzatu gabeak) / n (absolutos sin ponderar)	(323)	(94)	(37)	(39)	(30)	(10)	(19)	(10)	(1)	(27)	(56)

Ehuneko batura ez da 100 bi erantzun eman ahal zirelako / Los porcentajes no suman 100 porque se podían dar dos respuestas

### 2.4.3 – Ebakuntzetarako osasungintza publikoa ala pribatua nahiago izatea / Preferencia por sanidad pública o privada para intervención quirúrgica

ZURI EDO ZURE FAMILIAKOREN BATI EBAKUNTZAREN EDO OPERAZIOREN BAT EGIN BEHARKO BALIZUETE, NON NAHIAGO ZENUKE EBAKUNTZA EGITEA: OSAKIDETZAKO OSPITALE PUBLIKO BATEAN ALA OSPITALE EDO KLINIKA PRIBATU BATEAN? /

¿SI NECESITARA UNA OPERACIÓN USTED O UN FAMILIAR SUYO, ¿PREFERIRÍA QUE LE OPERASEN EN UN HOSPITAL PÚBLICO DE OSAKIDETZA O EN UN HOSPITAL O CLÍNICA PRIVADA?

	Guztira / Total	LURRALDEA / TERRITORIO			SEXUA / SEXO		ADIN TALDEAK / GRUPOS DE EDAD			
		Araba	Bizkaia	Gipuzkoa	Gizona / Hombre	Emakumea / Mujer	18-29	30-45	46-64	≥ 65
Osakidetzako ospitale publiko batean / En un hospital público de Osakidetza	80	86	78	82	79	82	73	81	82	84
Ospitale edo klinika pribatu batean / En un hospital o clínica privada	11	9	13	10	12	10	19	9	11	9
Ed-Ee / Ns-Nc	8	5	9	8	9	8	8	10	7	7
Ehuneko bertikalak / Porcentajes verticales	100	100	100	100	100	100	100	100	100	100
n (absolutu haztatu gabeak) / n (absolutos sin ponderar)	(2142)	(518)	(1036)	(588)	(1071)	(1071)	(444)	(650)	(592)	(456)

	Guztira / Total	KLASE SOZIALA / CLASE SOCIAL			IKASKETAK / ESTUDIOS		
		Baxua / Baja	Erdikoa / Media	Altua / Alta	≤ 1. mailakoak / ≤ Primarios	2. mailakoak edo LH / Secundarios o FP	Goi-mailakoak / Superiores
Osakidetzako ospitale publiko batean / En un hospital público de Osakidetza	80	83	81	63	85	79	77
Ospitale edo klinika pribatu batean / En un hospital o clínica privada	11	11	11	15	9	13	12
Ed-Ee / Ns-Nc	8	6	9	22	6	8	11
Ehuneko bertikalak / Porcentajes verticales	100	100	100	100	100	100	100
n (absolutu haztatu gabeak) / n (absolutos sin ponderar)	(2142)	(840)	(1166)	(105)	(731)	(844)	(567)

	Guztira / Total	2019ko HAUTESKUNDE OROKORRETAKO BOTO-OROIMENA / RECUERDO DE VOTO EN ELECCIONES GENERALES 2019									
		EAJ/PNV	EH BILDU	ELKAREKIN PODEMOS	PSE-EE	PP	Besteak / Otros	Eskubiderik gabe / Sin derecho	<18 urte / <18 años	Absten.	Ed-Ee / Ns-Nc
Osakidetzako ospitale publiko batean / En un hospital público de Osakidetza	80	79	87	81	85	88	71	80	40	84	75
Ospitale edo klinika pribatu batean / En un hospital o clínica privada	11	12	7	14	8	3	12	12	32	9	15
Ed-Ee / Ns-Nc	8	8	5	6	7	9	17	8	27	7	10
Ehuneko bertikalak / Porcentajes verticales	100	100	100	100	100	100	100	100	100	100	100
n (absolutu haztatu gabeak) / n (absolutos sin ponderar)	(2142)	(428)	(311)	(280)	(228)	(39)	(92)	(161)	(8)	(218)	(377)

## 2.4.4 – Espezialisten kontsultetarako osasungintza publikoa edo pribatua nahiago izatea / Preferencia por sanidad pública o privada para consulta a especialistas

ETA ZUK EDO ZURE FAMILIAKOREN BATEK ESPEZIALISTA BATEKIN KONTSULTA BAT BEHARKO BAZENUTE, NORA NAHIAGO ZENUKE JOATEA: OSAKIDETZAKO OSPITALE PUBLIKO BATERA ALA OSPITALE EDO KLINIKA PRIVATU BATERA? /

¿Y SI NECESITARA UNA CONSULTA CON UN ESPECIALISTA USTED O UN FAMILIAR SUYO, ¿PREFERIRÍA QUE LE ATENDIESEN EN UN HOSPITAL PÚBLICO DE OSAKIDETZA O EN UN HOSPITAL O CLÍNICA PRIVADA?

	Guztira / Total	LURRALDEA / TERRITORIO			SEXUA / SEXO		ADIN TALDEAK / GRUPOS DE EDAD			
		Araba	Bizkaia	Gipuzkoa	Gizona / Hombre	Emakumea / Mujer	18-29	30-45	46-64	≥ 65
Osakidetzako ospitale publiko batean / En un hospital público de Osakidetza	73	82	67	78	73	72	67	72	73	78
Ospitale edo klinika pribatu batean / En un hospital o clínica privada	20	14	26	14	20	21	25	20	21	15
Ed-Ee / Ns-Nc	7	4	8	8	7	7	7	8	6	7
Ehuneko bertikalak / Porcentajes verticales	100	100	100	100	100	100	100	100	100	100
n (absolutu haztatu gabeak) / n (absolutos sin ponderar)	(2142)	(518)	(1036)	(588)	(1071)	(1071)	(444)	(650)	(592)	(456)

	Guztira / Total	KLASE SOZIALA / CLASE SOCIAL			IKASKETAK / ESTUDIOS		
		Baxua / Baja	Erdikoa / Media	Altua / Alta	≤ 1. mailakoak / ≤ Primarios	2. mailakoak edo LH / Secundarios o FP	Goi-mailakoak / Superiores
Osakidetzako ospitale publiko batean / En un hospital público de Osakidetza	73	77	71	56	81	70	66
Ospitale edo klinika pribatu batean / En un hospital o clínica privada	20	18	21	26	13	23	25
Ed-Ee / Ns-Nc	7	5	7	18	6	7	9
Ehuneko bertikalak / Porcentajes verticales	100	100	100	100	100	100	100
n (absolutu haztatu gabeak) / n (absolutos sin ponderar)	(2142)	(840)	(1166)	(105)	(731)	(844)	(567)

	Guztira / Total	2019ko HAUTESKUNDE OROKORRETAKO BOTO-OROIMENA / RECUERDO DE VOTO EN ELECCIONES GENERALES 2019									
		EAJ/PNV	EH BILDU	ELKARREKIN PODEMOS	PSE-EE	PP	Besteak / Otros	Eskubiderik gabe / Sin derecho	<18 urte / <18 años	Absten.	Ed-Ee / Ns-Nc
Osakidetzako ospitale publiko batean / En un hospital público de Osakidetza	73	69	78	76	81	55	66	75	40	74	70
Ospitale edo klinika pribatu batean / En un hospital o clínica privada	20	25	17	18	16	36	22	14	45	16	22
Ed-Ee / Ns-Nc	7	6	5	5	3	9	12	11	14	9	8
Ehuneko bertikalak / Porcentajes verticales	100	100	100	100	100	100	100	100	100	100	100
n (absolutu haztatu gabeak) / n (absolutos sin ponderar)	(2142)	(428)	(311)	(280)	(228)	(39)	(92)	(161)	(8)	(218)	(377)

## 2.5 – Osasungintzarekin lotutako gaurkotasun-gaiei buruzko iritzia / Opiniones sobre temas de actualidad ligados a la sanidad

### 2.5.1 – Finantziazioa / Financiación

#### 2.5.1.1 – Etorkizunean osasungintza publikoaren finantziaioari buruz espero dena / Expectativas sobre la financiación de la sanidad pública en el futuro

JAKINGO DUZUN BEZALA, AZKEN ALDI HONETAN ASKO HITZ EGITEN DA OSASUN SISTEMAREN KOSTUARI BURUZ ETA ETORKIZUNEAN HERRITAR GUZTIENTZAKO OSASUN ARRETA ZERGEKIN BAKARRIK FINANTZATUZ MANTENTZEKO EGONGO DIREN AUKEREI BURUZ. NOLA USTE DUZU ZUK FUNTZIONATUKO DUELA EUSKAL OSASUN SISTEMAK 20 URTE BARRU? / COMO UD. SABRÁ, ÚLTIMAMENTE SE HABLE MUCHO SOBRE EL COSTE DEL SISTEMA SANITARIO Y SI SERÁ POSIBLE O NO MANTENER LA ASISTENCIA SANITARIA PARA TODA LA POBLACIÓN, FINANCIÁNDOLA SOLO CON LOS IMPUESTOS. ¿CÓMO CREE UD. QUE FUNCIONARÁ EL SISTEMA SANITARIO VASCO DENTRO DE 20 AÑOS?

	Guztira / Total	LURRALDEA / TERRITORIO			SEXUA / SEXO		ADIN TALDEAK / GRUPOS DE EDAD			
		Araba	Bizkaia	Gipuzkoa	Gizona / Hombre	Emakumea / Mujer	18-29	30-45	46-64	≥ 65
Osasungintza zergen bidez bakarrik finantzatu da, orain bezala / La sanidad seguirá estando financiada solo con los impuestos	46	47	41	54	48	44	50	40	48	48
Osasungintzaren zati bat zergen bidez finantzatu da eta beste zati bat paziente bakoitzak ordainduko du, bere diru-sarreraren arabera / La sanidad se pagará en parte con los impuestos y en parte por cada paciente, según sus ingresos	32	28	37	24	31	32	28	37	34	25
Osasungintza pazienteek bakarrik ordainduko dute / La sanidad se pagará únicamente por las y los pacientes	8	9	10	5	8	8	10	10	7	5
Beste bat / Otros	0	0	1	0	0	0	0	0	0	1
Ed-Ee / Ns-Nc	14	16	11	17	12	15	12	13	10	20
Ehuneko bertikalak / Porcentajes verticales	100	100	100	100	100	100	100	100	100	100
n (absolutu haztatu gabeak) / n (absolutos sin ponderar)	(2142)	(518)	(1036)	(588)	(1071)	(1071)	(444)	(650)	(592)	(456)

	Guztira / Total	KLASE SOZIALA / CLASE SOCIAL			IKASKETAK / ESTUDIOS		
		Baxua / Baja	Erdikoa / Media	Altua / Alta	≤ 1. mailakoak / ≤ Primarios	2. mailakoak edo LH / Secundarios o FP	Goi-mailakoak / Superiores
Osasungintza zergen bidez bakarrik finantzatu da, orain bezala / La sanidad seguirá estando financiada solo con los impuestos	46	45	48	34	46	48	43
Osasungintzaren zati bat zergen bidez finantzatu da eta beste zati bat paziente bakoitzak ordainduko du, bere diru-sarreraren arabera / La sanidad se pagará en parte con los impuestos y en parte por cada paciente, según sus ingresos	32	28	33	43	25	30	42
Osasungintza pazienteek bakarrik ordainduko dute / La sanidad se pagará únicamente por las y los pacientes	8	12	6	8	7	11	6
Beste bat / Otros	0	1	0	1	1	0	0
Ed-Ee / Ns-Nc	14	14	12	14	21	11	8
Ehuneko bertikalak / Porcentajes verticales	100	100	100	100	100	100	100
n (absolutu haztatu gabeak) / n (absolutos sin ponderar)	(2142)	(840)	(1166)	(105)	(731)	(844)	(567)



JAKINGO DUZUN BEZALA, AZKEN ALDI HONETAN ASKO HITZ EGITEN DA OSASUN SISTEMAREN KOSTUARI BURUZ ETA ETORKIZUNEAN HERRITAR GUZTIENTZAKO OSASUN ARRETA ZERGEKIN BAKARRIK FINANTZATUZ MANTENTZEKO EGONGO DIREN AUKEREI BURUZ. NOLA USTE DUZU ZUK FUNTZIONATUKO DUELA EUSKAL OSASUN SISTEMAK 20 URTE BARRU? / COMO UD. SABRÁ, ÚLTIMAMENTE SE HABLA MUCHO SOBRE EL COSTE DEL SISTEMA SANITARIO Y SI SERÁ POSIBLE O NO MANTENER LA ASISTENCIA SANITARIA PARA TODA LA POBLACIÓN, FINANCIÁNDOLA SOLO CON LOS IMPUESTOS. ¿CÓMO CREE UD. QUE FUNCIONARÁ EL SISTEMA SANITARIO VASCO DENTRO DE 20 AÑOS?

	Guztira / Total	2019ko HAUTESKUNDE OROKORRETAKO BOTO-OROIMENA / RECUERDO DE VOTO EN ELECCIONES GENERALES 2019									
		EAJ/PNV	EH BILDU	ELKARREKIN PODEMOS	PSE-EE	PP	Besteak / Otros	Eskubiderik gabe / Sin derecho	<18 urte / <18 años	Absten.	Ed-Ee / Ns-Nc
Osasungintza zergen bidez bakarrik finantzatu da, orain bezala / La sanidad seguirá estando financiada solo con los impuestos	46	46	48	49	51	50	35	46	26	49	40
Osasungintzaren zati bat zergen bidez finantzatu da eta beste zati bat paziente bakoitzak ordainduko du, bere diru-sarreraren arabera / La sanidad se pagará en parte con los impuestos y en parte por cada paciente, según sus ingresos	32	33	31	34	32	41	44	27	47	23	30
Osasungintza pazienteei bakarrik ordainduko dute / La sanidad se pagará únicamente por las y los pacientes	8	7	12	8	4	3	15	6	13	11	9
Beste bat / Otros	0	1	0	1	0	0	0	0	0	0	1
Ed-Ee / Ns-Nc	14	13	9	9	12	5	6	22	13	17	20
Ehuneko bertikalak / Porcentajes verticales	100	100	100	100	100	100	100	100	100	100	100
n (absolutu haztatu gabeak) / n (absolutos sin ponderar)	(2142)	(428)	(311)	(280)	(228)	(39)	(92)	(161)	(8)	(218)	(377)

### 2.5.1.2 – Etorkizunean osasungintza publikoaren finantziazioak nolakoa izan beharko lukeenari buruzko iritzia / Opinión sobre cómo debería ser la financiación de la sanidad pública en el futuro

ETA ZURE USTEZ NOLAKOA IZAN BEHARKO LUKE? / ¿Y CÓMO CREE QUE DEBERÍA SER?

	Guztira / Total	LURRALDEA / TERRITORIO			SEXUA / SEXO		ADIN TALDEAK / GRUPOS DE EDAD			
		Araba	Bizkaia	Gipuzkoa	Gizona / Hombre	Emakumea / Mujer	18-29	30-45	46-64	≥ 65
Zergen bidez bakarrik finantzatu behar litzateke / Se debería financiar solo con los impuestos	87	80	90	85	86	88	87	88	87	86
Zati bat zergen bidez finantzatu behar litzateke eta beste zati bat pazienteek ordainduta, beren diru-sarreraren arabera / Se debería financiar en parte con los impuestos y en parte por cada paciente, según sus ingresos	8	16	7	5	9	7	7	6	10	8
Pazienteek bakarrik ordaindu beharko lukete / Se debería financiar únicamente por las y los pacientes	1	1	1	1	1	1	1	1	1	1
Beste bat / Otros	0	0	0	0	0	0	0	0	0	1
Ed-Ee / Ns-Nc	4	3	2	8	4	4	5	5	2	5
Ehuneko bertikalak / Porcentajes verticales	100	100	100	100	100	100	100	100	100	100
n (absolutu haztatu gabeak) / n (absolutos sin ponderar)	(2142)	(518)	(1036)	(588)	(1071)	(1071)	(444)	(650)	(592)	(456)

	Guztira / Total	KLASE SOZIALA / CLASE SOCIAL			IKASKETAK / ESTUDIOS		
		Baxua / Baja	Erdikoa / Media	Altua / Alta	≤ 1. mailakoak / ≤ Primarios	2. mailakoak edo LH / Secundarios o FP	Goi-mailakoak / Superiores
Zergen bidez bakarrik finantzatu behar litzateke / Se debería financiar solo con los impuestos	87	87	87	83	85	88	88
Zati bat zergen bidez finantzatu behar litzateke eta beste zati bat pazienteek ordainduta, beren diru-sarreraren arabera / Se debería financiar en parte con los impuestos y en parte por cada paciente, según sus ingresos	8	7	8	12	7	7	9
Pazienteek bakarrik ordaindu beharko lukete / Se debería financiar únicamente por las y los pacientes	1	1	1	1	1	1	0
Beste bat / Otros	0	0	0	0	0	0	0
Ed-Ee / Ns-Nc	4	4	4	3	7	3	2
Ehuneko bertikalak / Porcentajes verticales	100	100	100	100	100	100	100
n (absolutu haztatu gabeak) / n (absolutos sin ponderar)	(2142)	(840)	(1166)	(105)	(731)	(844)	(567)

ETA ZURE USTEZ NOLAKOA IZAN BEHARKO LUKE? / ¿Y CÓMO CREE QUE DEBERÍA SER?

	Guztira / Total	2019ko HAUTESKUNDE OROKORRETAKO BOTO-OROIMENA / RECUERDO DE VOTO EN ELECCIONES GENERALES 2019									
		EAJ/PNV	EH BILDU	ELKARREKIN PODEMOS	PSE-EE	PP	Besteak / Otros	Eskubiderik gabe / Sin derecho	<18 urte / <18 años	Absten.	Ed-Ee / Ns-Nc
Zergen bidez bakarrik finantzatu behar litzateke / Se debería financiar solo con los impuestos	87	89	93	88	90	82	92	80	60	86	82
Zati bat zergen bidez finantzatu behar litzateke eta beste zati bat pazienteek ordainduta, beren diru-sarreraren arabera / Se debería financiar en parte con los impuestos y en parte por cada paciente, según sus ingresos	8	7	5	8	7	12	4	9	27	7	9
Pazienteek bakarrik ordaindu beharko lukete / Se debería financiar únicamente por las y los pacientes	1	1	0	0	0	3	2	2	0	1	2
Beste bat / Otros	0	0	0	1	0	0	0	0	0	0	0
Ed-Ee / Ns-Nc	4	3	1	2	2	3	1	9	13	6	6
Ehuneko bertikalak / Porcentajes verticales	100	100	100	100	100	100	100	100	100	100	100
n (absolutu haztatu gabeak) / n (absolutos sin ponderar)	(2142)	(428)	(311)	(280)	(228)	(39)	(92)	(161)	(8)	(218)	(377)

## 2.5.2 – Osasuna zaintzeko modu berriak / Nuevas formas de abordar la salud

## 2.5.2.1 – Osasun-kontsultak interneten / Consultas sobre salud en Internet

NORMALEAN INTERNETEN BEGIRATZEN AL DITUZU ZURE OSASUNAREKIN ZERIKUSIA DUTEN KONTUAK? / ¿SUELE UD. CONSULTAR POR INTERNET TEMAS MÉDICOS QUE LE AFECTAN?

	Guztira / Total	LURRALDEA / TERRITORIO			SEXUA / SEXO		ADIN TALDEAK / GRUPOS DE EDAD			
		Araba	Bizkaia	Gipuzkoa	Gizona / Hombre	Emakumea / Mujer	18-29	30-45	46-64	≥ 65
Bai, medikura joan aurretik / Sí, antes de acudir al médico/a	10	11	11	8	10	10	19	13	8	2
Bai, medikura joan ondoren / Sí, después de acudir al médico/a	5	5	3	6	3	6	4	5	5	3
Bai, aurretik eta ondoren / Sí, antes y después	10	8	10	11	8	12	13	14	9	3
Ez / No	74	74	74	74	78	70	64	67	77	90
Ed-Ee / Ns-Nc	1	2	1	1	1	1	1	1	1	2
Ehuneko bertikalak / Porcentajes verticales	100	100	100	100	100	100	100	100	100	100
n (absolutu haztatu gabeak) / n (absolutos sin ponderar)	(2142)	(518)	(1036)	(588)	(1071)	(1071)	(444)	(650)	(592)	(456)

	Guztira / Total	KLASE SOZIALA / CLASE SOCIAL			IKASKETAK / ESTUDIOS		
		Baxua / Baja	Erdikoa / Media	Altua / Alta	≤ 1. mailakoak / ≤ Primarios	2. mailakoak edo LH / Secundarios o FP	Goi-mailakoak / Superiores
Bai, medikura joan aurretik / Sí, antes de acudir al médico/a	10	10	10	14	7	12	12
Bai, medikura joan ondoren / Sí, después de acudir al médico/a	5	5	4	4	4	4	7
Bai, aurretik eta ondoren / Sí, antes y después	10	10	10	14	5	11	15
Ez / No	74	74	75	64	83	73	65
Ed-Ee / Ns-Nc	1	1	1	5	1	1	2
Ehuneko bertikalak / Porcentajes verticales	100	100	100	100	100	100	100
n (absolutu haztatu gabeak) / n (absolutos sin ponderar)	(2142)	(840)	(1166)	(105)	(731)	(844)	(567)

	Guztira / Total	2019ko HAUTESKUNDE OROKORRETAKO BOTO-OROIMENA / RECUERDO DE VOTO EN ELECCIONES GENERALES 2019									
		EAJ/PNV	EH BILDU	ELKARREKIN PODEMOS	PSE-EE	PP	Besteak / Otros	Eskubiderik gabe / Sin derecho	<18 urte / <18 años	Absten.	Ed-Ee / Ns-Nc
Bai, medikura joan aurretik / Sí, antes de acudir al médico/a	10	9	11	18	8	1	16	11	14	8	8
Bai, medikura joan ondoren / Sí, después de acudir al médico/a	5	5	4	6	7	1	5	3	0	3	4
Bai, aurretik eta ondoren / Sí, antes y después	10	11	13	14	7	9	9	12	6	9	7
Ez / No	74	74	71	61	77	89	69	74	80	77	79
Ed-Ee / Ns-Nc	1	1	1	0	1	0	2	1	0	2	2
Ehuneko bertikalak / Porcentajes verticales	100	100	100	100	100	100	100	100	100	100	100
n (absolutu haztatu gabeak) / n (absolutos sin ponderar)	(2142)	(428)	(311)	(280)	(228)	(39)	(92)	(161)	(8)	(218)	(377)

## 2.5.2.2 – Inteneten aurkitutako informazioaren fidagarritasuna / Fiabilidad de la información hallada en Internet

ETA ZURE ESPERIENZIAREN ARABERA, INTERNETEN AURKITZEN DUZUN INFORMAZIOA IZAN OHI DA...? /

¿Y SEGÚN SU EXPERIENCIA LA INFORMACIÓN QUE ENCUENTRA EN INTERNET SUELE SER...?

Galdera hau soilik egin zaie bere osasunarekin zerikusia duten kontuak interneten begiratzten dituztenei (%25) / Pregunta realizada sólo a quienes consultan por Internet temas médicos que les afectan (25%)

	Guztira / Total	LURRALDEA / TERRITORIO			SEXUA / SEXO		ADIN TALDEAK / GRUPOS DE EDAD			
		Araba	Bizkaia	Gipuzkoa	Gizona / Hombre	Emakumea / Mujer	18-29	30-45	46-64	≥ 65
Oso zuzena / Muy acertada	3	8	2	2	3	3	4	2	3	5
Nahikoa zuzena / Bastante acertada	38	38	38	39	42	36	35	37	42	45
Nahikoa okerra / Bastante equivocada	21	16	22	22	21	21	23	25	16	10
Oso okerra / Muy equivocada	8	6	8	9	8	8	11	8	7	2
Denetarik pixka bat / Un poco de todo*	27	29	27	25	22	30	24	27	30	25
Ed-Ee / Ns-Nc	3	3	2	3	3	2	3	1	2	13
Ehuneko bertikalak / Porcentajes verticales	100	100	100	100	100	100	100	100	100	100
n (absolutu haztatu gabeak) / n (absolutos sin ponderar)	(548)	(124)	(266)	(158)	(234)	(314)	(157)	(217)	(132)	(42)

	Guztira / Total	KLASE SOZIALA / CLASE SOCIAL			IKASKETAK / ESTUDIOS		
		Baxua / Baja	Erdikoa / Media	Altua / Alta	≤ 1. mailakoak / ≤ Primarios	2. mailakoak edo LH / Secundarios o FP	Goi-mailakoak / Superiores
Oso zuzena / Muy acertada	3	3	3	4	2	3	3
Nahikoa zuzena / Bastante acertada	38	42	37	25	41	40	35
Nahikoa okerra / Bastante equivocada	21	19	23	23	19	19	25
Oso okerra / Muy equivocada	8	8	8	13	7	10	7
Denetarik pixka bat / Un poco de todo*	27	26	26	32	28	26	26
Ed-Ee / Ns-Nc	3	2	3	4	3	2	4
Ehuneko bertikalak / Porcentajes verticales	100	100	100	100	100	100	100
n (absolutu haztatu gabeak) / n (absolutos sin ponderar)	(548)	(211)	(294)	(35)	(117)	(231)	(200)

	Guztira / Total	2019ko HAUTESKUNDE OROKORRETAKO BOTO-OROIMENA / RECUERDO DE VOTO EN ELECCIONES GENERALES 2019									
		EAJ/PNV	EH BILDU	ELKARREKIN PODEMOS	PSE-EE	PP	Besteak / Otros	Eskubiderik gabe / Sin derecho	<18 urte / <18 años	Absten.	Ed-Ee / Ns-Nc
Oso zuzena / Muy acertada	3	2	2	6	1	0	0	6	0	4	3
Nahikoa zuzena / Bastante acertada	38	31	32	31	38	50	55	53	29	44	40
Nahikoa okerra / Bastante equivocada	21	22	32	24	24	30	21	8	0	17	15
Oso okerra / Muy equivocada	8	9	7	10	18	0	3	3	0	4	8
Denetarik pixka bat / Un poco de todo*	27	31	26	27	18	10	21	27	71	25	31
Ed-Ee / Ns-Nc	3	3	1	2	2	10	0	3	0	6	2
Ehuneko bertikalak / Porcentajes verticales	100	100	100	100	100	100	100	100	100	100	100
n (absolutu haztatu gabeak) / n (absolutos sin ponderar)	(548)	(108)	(87)	(108)	(51)	(6)	(27)	(40)	(2)	(42)	(77)

\* Erantzun aukera hau ez zitzairen irakurri inkestatuiei / Esta opción de respuesta no se ha leído a las y los encuestados

## 2.5.2.3 – Terapia alternatiboen erabilera / Uso de terapias alternativas

AZKENALDIAN, DEZENTE HITZ EGITEN DA OSASUNAREKIN ZERIKUSIA DUTEN TERAPIA ALTERNATIBOENZ, OSASUN SISTEMA TRADIZIONALAZ EDO KONBENTZIONALAZ APARTEKOAK DIRENAK (ADIB. AKUPUNTURA, HOMEOPATIA, NATUROPATIA, SENDABELARRAK, OSTEOPATIA, ETAB.) ZUK ZENBATERO ERABILTZEN DITUZU TRATAMENDU EDO TERAPIA HORIETAKOREN BAT EDO BATZUK? / ¿ÚLTIMAMENTE SE HABLA MUCHO DE TRATAMIENTOS O TERAPIAS RELACIONADAS CON LA SALUD ALTERNATIVAS A LA MEDICINA TRADICIONAL O CONVENCIONAL, ¿CON QUÉ FRECUENCIA ACOSTUMBRA UD. A UTILIZAR ALGUNO DE ESTOS TRATAMIENTOS O TERAPIAS (P.E. ACUPUNTURA, HOMEOPATÍA, NATUROPATÍA, PLANTAS MEDICINALES, OSTEOPATÍA, ETC.)?

	Guztira / Total	LURRALDEA / TERRITORIO			SEXUA / SEXO		ADIN TALDEAK / GRUPOS DE EDAD			
		Araba	Bizkaia	Gipuzkoa	Gizona / Hombre	Emakumea / Mujer	18-29	30-45	46-64	≥ 65
Askotan / Muchas veces	6	8	4	8	4	7	4	7	6	5
Batzutan / Alguna vez	25	25	24	25	21	28	23	30	25	19
Inoiz ez / Nunca	69	67	71	66	74	64	73	62	68	74
Ed-Ee / Ns-Nc	1	0	1	1	1	1	1	0	0	2
Ehuneko bertikalak / Porcentajes verticales	100	100	100	100	100	100	100	100	100	100
n (absolutu haztatu gabeak) / n (absolutos sin ponderar)	(2142)	(518)	(1036)	(588)	(1071)	(1071)	(444)	(650)	(592)	(456)

	Guztira / Total	KLASE SOZIALA / CLASE SOCIAL			IKASKETAK / ESTUDIOS		
		Baxua / Baja	Erdikoa / Media	Altua / Alta	≤ 1. mailakoak / ≤ Primarios	2. mailakoak edo LH / Secundarios o FP	Goi-mailakoak / Superiores
Askotan / Muchas veces	6	7	5	3	5	5	8
Batzutan / Alguna vez	25	26	24	26	22	25	28
Inoiz ez / Nunca	69	67	70	71	72	69	64
Ed-Ee / Ns-Nc	1	0	1	1	1	0	1
Ehuneko bertikalak / Porcentajes verticales	100	100	100	100	100	100	100
n (absolutu haztatu gabeak) / n (absolutos sin ponderar)	(2142)	(840)	(1166)	(105)	(731)	(844)	(567)

	Guztira / Total	2019ko HAUTESKUNDE OROKORRETAKO BOTO-OROIMENA / RECUERDO DE VOTO EN ELECCIONES GENERALES 2019									
		EAJ/PNV	EH BILDU	ELKARREKIN PODEMOS	PSE-EE	PP	Besteak / Otros	Eskubiderik gabe / Sin derecho	<18 urte / <18 años	Absten.	Ed-Ee / Ns-Nc
Askotan / Muchas veces	6	5	11	7	4	1	6	6	0	2	7
Batzutan / Alguna vez	25	26	32	27	26	18	17	21	14	21	26
Inoiz ez / Nunca	69	69	56	65	69	80	75	73	86	76	66
Ed-Ee / Ns-Nc	1	1	0	1	1	0	2	1	0	0	2
Ehuneko bertikalak / Porcentajes verticales	100	100	100	100	100	100	100	100	100	100	100
n (absolutu haztatu gabeak) / n (absolutos sin ponderar)	(2142)	(428)	(311)	(280)	(228)	(39)	(92)	(161)	(8)	(218)	(377)

## 2.5.2.4 – Terapia alternatiboen eraginkortasuna / Eficacia de terapias alternativas

ERABILI EDO EZ, ZUK USTE DUZUTZU TRATAMENDU HORIEK ERAGINKORRAK DIRELA OSASUN ARAZOAK SENDATZEKO EDO ARINTZEKO? (TRATAMENDU HORIETAKO BAKAR BAT BADA ERE) / INDEPENDIENTEMENTE DE SI UD. LAS USA O NO, ¿CREE UD. QUE ESTE TIPO DE TRATAMIENTOS SON EFECTIVOS PARA CURAR O ALIVIAR PROBLEMAS DE SALUD? (AUNQUE SOLO SEA UNO DE ESOS TIPOS DE TRATAMIENTO)

	Guztira / Total	LURRALDEA / TERRITORIO			SEXUA / SEXO		ADIN TALDEAK / GRUPOS DE EDAD			
		Araba	Bizkaia	Gipuzkoa	Gizona / Hombre	Emakumea / Mujer	18-29	30-45	46-64	≥ 65
Bai, beti / Sí, siempre	5	5	3	8	4	5	5	5	7	3
Bai, osasun arazoaren arabera / Sí, para según qué dolencias	45	43	50	39	40	50	51	53	40	37
Ez, inolako kasutan ez / No, en ningún caso	40	46	35	45	44	36	35	36	42	47
Ed-Ee / Ns-Nc	10	6	12	9	11	8	9	6	11	14
Ehuneko bertikalak / Porcentajes verticales	100	100	100	100	100	100	100	100	100	100
n (absolutu haztatu gabeak) / n (absolutos sin ponderar)	(2142)	(518)	(1036)	(588)	(1071)	(1071)	(444)	(650)	(592)	(456)

	Guztira / Total	KLASE SOZIALA / CLASE SOCIAL			IKASKETAK / ESTUDIOS		
		Baxua / Baja	Erdikoa / Media	Altua / Alta	≤ 1. mailakoak / ≤ Primarios	2. mailakoak edo LH / Secundarios o FP	Goi-mailakoak / Superiores
Bai, beti / Sí, siempre	5	6	4	3	4	6	6
Bai, osasun arazoaren arabera / Sí, para según qué dolencias	45	47	45	39	39	48	49
Ez, inolako kasutan ez / No, en ningún caso	40	36	42	43	45	36	39
Ed-Ee / Ns-Nc	10	10	9	15	12	10	6
Ehuneko bertikalak / Porcentajes verticales	100	100	100	100	100	100	100
n (absolutu haztatu gabeak) / n (absolutos sin ponderar)	(2142)	(840)	(1166)	(105)	(731)	(844)	(567)

	Guztira / Total	2019ko HAUTESKUNDE OROKORRETAKO BOTO-OROIMENA / RECUERDO DE VOTO EN ELECCIONES GENERALES 2019									
		EAJ/PNV	EH BILDU	ELKARREKIN PODEMOS	PSE-EE	PP	Besteak / Otros	Eskubiderik gabe / Sin derecho	<18 urte / <18 años	Absten.	Ed-Ee / Ns-Nc
Bai, beti / Sí, siempre	5	5	8	4	4	0	4	5	27	5	5
Bai, osasun arazoaren arabera / Sí, para según qué dolencias	45	46	53	54	39	33	51	41	46	41	45
Ez, inolako kasutan ez / No, en ningún caso	40	38	33	35	48	62	40	40	26	43	36
Ed-Ee / Ns-Nc	10	11	6	7	9	5	5	14	0	11	13
Ehuneko bertikalak / Porcentajes verticales	100	100	100	100	100	100	100	100	100	100	100
n (absolutu haztatu gabeak) / n (absolutos sin ponderar)	(2142)	(428)	(311)	(280)	(228)	(39)	(92)	(161)	(8)	(218)	(377)

## 2.5.3 – Zerbitzu medikuen eta botiken erabilera / Uso de servicios médicos y medicamentos

### 2.5.3.1 – Lehendabizi egiten dena gaixotasun arin baten aurrean / Primera reacción ante una dolencia leve

ZUK ZEUK, ZER EGITEN DUZU LEHENDABIZI MIN EDO HOTZERI EDO KATARRO ARIN BAT DUZUNEAN? /  
¿QUÉ HACE UD. EN PRIMER LUGAR CUANDO TIENE UN DOLOR LEVE O UN RESFRIADO COMÚN?

	Guztira / Total	LURRALDEA / TERRITORIO			SEXUA / SEXO		ADIN TALDEAK / GRUPOS DE EDAD			
		Araba	Bizkaia	Gipuzkoa	Gizona / Hombre	Emakumea / Mujer	18-29	30-45	46-64	≥ 65
Botikaren bat hartzen duzu (analgesikoak, gripearean kontrako sendagaiak, etab.) / Toma algún medicamento (analgésicos, antigripales, etc.)	47	47	53	36	45	48	48	49	48	41
Ez duzu ezer egiten, besterik gabe osatzearen zain egoten zara / No hace nada, espera a que se le pase sin más	27	28	26	29	31	24	32	29	26	21
Medikuarengana joaten zara / Acude a una consulta médica (convencional)	15	14	11	22	15	15	10	10	14	26
Produktu naturalen bat hartzen duzu (sendabelarrak, infusioak, etab.) / Toma algún producto natural (hierbas, infusiones, etc.)	8	8	8	9	6	10	6	9	8	8
Zure medikuarekin kontsulta telefonikoa eskatzen duzu / Solicita una consulta telefónica con su médico	2	3	2	1	2	2	2	1	2	2
Beste aukera bat / Otra respuesta	0	0	1	0	0	1	0	1	1	0
Ed-Ee / Ns-Nc	1	0	0	2	0	1	1	1	1	1
Ehuneko bertikalak / Porcentajes verticales	100	100	100	100	100	100	100	100	100	100
n (absolutu haztatu gabeak) / n (absolutos sin ponderar)	(2142)	(518)	(1036)	(588)	(1071)	(1071)	(444)	(650)	(592)	(456)



ZUK ZEUK, ZER EGITEN DUZU LEHENDABIZI MIN EDO HOTZERI EDO KATARRO ARIN BAT DUZUNEAN? /  
¿QUÉ HACE UD. EN PRIMER LUGAR CUANDO TIENE UN DOLOR LEVE O UN RESFRIADO COMÚN?

	Guztira / Total	KLASE SOZIALA / CLASE SOCIAL			IKASKETAK / ESTUDIOS		
		Baxua / Baja	Erdikoa / Media	Altua / Alta	≤ 1. mailakoak / ≤ Primarios	2. mailakoak edo LH / Secundarios o FP	Goi-mailakoak / Superiores
Botikaren bat hartzen duzu (analgesikoak, gripeareen kontrako sendagaiak, etab.) / Toma algún medicamento (analgésicos, antigripales, etc.)	47	46	48	48	46	47	47
Ez duzu ezer egiten, besterik gabe osatzearen zain egoten zara / No hace nada, espera a que se le pase sin más	27	28	26	33	23	30	29
Medikuarengana joaten zara / Acude a una consulta médica (convencional)	15	13	17	8	20	12	12
Produktu naturalen bat hartzen duzu (sendabelarrak, infusioak, etab.) / Toma algún producto natural (hierbas, infusiones, etc.)	8	9	7	6	8	7	9
Zure medikuarekin kontsulta telefonikoa eskatzen duzu / Solicita una consulta telefónica con su médico	2	2	2	2	3	2	1
Beste aukera bat / Otra respuesta	0	1	0	1	0	1	0
Ed-Ee / Ns-Nc	1	1	1	2	1	1	0
Ehuneko bertikalak / Porcentajes verticales	100	100	100	100	100	100	100
n (absolutu haztatu gabeak) / n (absolutos sin ponderar)	(2142)	(840)	(1166)	(105)	(731)	(844)	(567)

	Guztira / Total	2019ko HAUTESKUNDE OROKORRETAKO BOTO-OROIMENA / RECUERDO DE VOTO EN ELECCIONES GENERALES 2019									
		EAJ/PNV	EH BILDU	ELKARREKIN PODEMOS	PSE-EE	PP	Besteak / Otros	Eskubiderik gabe / Sin derecho	<18 urte / <18 años	Absten.	Ed-Ee / Ns-Nc
Botikaren bat hartzen duzu (analgesikoak, gripeareen kontrako sendagaiak, etab.) / Toma algún medicamento (analgésicos, antigripales, etc.)	47	49	38	46	50	48	62	44	67	41	48
Ez duzu ezer egiten, besterik gabe osatzearen zain egoten zara / No hace nada, espera a que se le pase sin más	27	25	39	33	21	24	21	22	27	31	26
Medikuarengana joaten zara / Acude a una consulta médica (convencional)	15	16	9	7	18	27	9	21	0	19	15
Produktu naturalen bat hartzen duzu (sendabelarrak, infusioak, etab.) / Toma algún producto natural (hierbas, infusiones, etc.)	8	6	14	10	8	1	6	8	6	6	8
Zure medikuarekin kontsulta telefonikoa eskatzen duzu / Solicita una consulta telefónica con su médico	2	3	0	1	3	0	2	1	0	2	3
Beste aukera bat / Otra respuesta	0	0	0	0	0	0	0	2	0	1	0
Ed-Ee / Ns-Nc	1	1	0	1	0	0	1	1	0	1	1
Ehuneko bertikalak / Porcentajes verticales	100	100	100	100	100	100	100	100	100	100	100
n (absolutu haztatu gabeak) / n (absolutos sin ponderar)	(2142)	(428)	(311)	(280)	(228)	(39)	(92)	(161)	(8)	(218)	(377)

## 2.5.3.2 – Aurreko bi asteetan preskribatutako botikak hartzea / Consumo de medicamentos prescritos durante las dos semanas anteriores

AURREKO BI ASTEETAN, HARTU DITUZU SENDAGILEAK **PRESKRIBATU EDO GOMENDATUTAKO** BOTIKAK (ELIKADURA-OSAGARRIAK, SENDABELARRAK EDO BITAMINAK BARNE)? (EMAKUMEENTZAT, BARNE DAUDE ERE ANTISORGAILUAK EDO TRATAMENDU HORMONALAK)? /

DURANTE LAS DOS SEMANAS ANTERIORES, ¿HA TOMADO UD. MEDICINAS (INCLUIDOS SUPLEMENTOS ALIMENTICIOS, HIERBAS O VITAMINAS) **PRESCRITAS O RECOMENDADAS** POR SU MÉDICO? (PARA MUJERES, INCLUIDAS PÍLDORAS ANTICONCEPTIVAS Y OTROS TRATAMIENTOS HORMONALES)?

	Guztira / Total	LURRALDEA / TERRITORIO			SEXUA / SEXO		ADIN TALDEAK / GRUPOS DE EDAD			
		Araba	Bizkaia	Gipuzkoa	Gizona / Hombre	Emakumea / Mujer	18-29	30-45	46-64	≥ 65
Bai / Sí	39	34	40	41	34	45	27	29	42	61
Ez / No	60	66	60	59	66	54	72	70	57	39
Ed-Ee / Ns-Nc	0	0	0	0	0	0	1	0	0	0
Ehuneko bertikalak / Porcentajes verticales	100	100	100	100	100	100	100	100	100	100
n (absolutu haztatu gabeak) / n (absolutos sin ponderar)	(2142)	(518)	(1036)	(588)	(1071)	(1071)	(444)	(650)	(592)	(456)

	Guztira / Total	KLASE SOZIALA / CLASE SOCIAL			IKASKETAK / ESTUDIOS		
		Baxua / Baja	Erdikoa / Media	Altua / Alta	≤ 1. mailakoak / ≤ Primarios	2. mailakoak edo LH / Secundarios o FP	Goi-mailakoak / Superiores
Bai / Sí	39	41	39	39	49	35	33
Ez / No	60	59	61	60	50	65	66
Ed-Ee / Ns-Nc	0	1	0	1	0	0	0
Ehuneko bertikalak / Porcentajes verticales	100	100	100	100	100	100	100
n (absolutu haztatu gabeak) / n (absolutos sin ponderar)	(2142)	(840)	(1166)	(105)	(731)	(844)	(567)

	Guztira / Total	2019ko HAUTESKUNDE OROKORRETAKO BOTO-OROIMENA / RECUERDO DE VOTO EN ELECCIONES GENERALES 2019									
		EAJ/PNV	EH BILDU	ELKARREKIN PODEMOS	PSE-EE	PP	Besteak / Otros	Eskubiderik gabe / Sin derecho	<18 urte / <18 años	Absten.	Ed-Ee / Ns-Nc
Bai / Sí	39	43	33	38	47	40	39	33	39	35	42
Ez / No	60	57	66	61	52	60	61	67	61	65	58
Ed-Ee / Ns-Nc	0	0	0	1	1	0	0	0	0	0	1
Ehuneko bertikalak / Porcentajes verticales	100	100	100	100	100	100	100	100	100	100	100
n (absolutu haztatu gabeak) / n (absolutos sin ponderar)	(2142)	(428)	(311)	(280)	(228)	(39)	(92)	(161)	(8)	(218)	(377)

### 2.5.3.3 – Aurreko bi asteetan preskribatu gabeko botikak hartzea / Consumo de medicamentos no prescritos durante las dos semanas anteriores

ETA AURREKO BI ASTEETAN, HARTU AL DITUZU SENDAGILEAK **PRESKRIBATU EDO GOMENDATU GABEKO** BOTIKAK (ELIKADURA-OSAGARRIAK, BITAMINAK EDO SENDABELARRAK BARNE)? / Y DURANTE LAS DOS SEMANAS ANTERIORES ¿HA TOMADO UD. MEDICINAS O SUPLEMENTOS DIETÉTICOS O VITAMINAS O HIERBAS **NO PRESCRITAS** O RECOMENDADAS POR SU MÉDICO O MÉDICO?

	Guztira / Total	LURRALDEA / TERRITORIO			SEXUA / SEXO		ADIN TALDEAK / GRUPOS DE EDAD			
		Araba	Bizkaia	Gipuzkoa	Gizona / Hombre	Emakumea / Mujer	18-29	30-45	46-64	≥ 65
Bai / Sí	18	18	19	16	16	21	17	19	19	16
Ez / No	80	81	80	81	82	78	82	80	80	80
Ed-Ee / Ns-Nc	1	2	1	3	2	1	1	1	1	3
Ehuneko bertikalak / Porcentajes verticales	100	100	100	100	100	100	100	100	100	100
n (absolutu haztatu gabeak) / n (absolutos sin ponderar)	(2142)	(518)	(1036)	(588)	(1071)	(1071)	(444)	(650)	(592)	(456)

	Guztira / Total	KLASE SOZIALA / CLASE SOCIAL			IKASKETAK / ESTUDIOS		
		Baxua / Baja	Erdikoa / Media	Altua / Alta	≤ 1. mailakoak / ≤ Primarios	2. mailakoak edo LH / Secundarios o FP	Goi-mailakoak / Superiores
Bai / Sí	18	15	19	28	15	18	22
Ez / No	80	83	80	70	83	81	77
Ed-Ee / Ns-Nc	1	2	1	2	2	1	1
Ehuneko bertikalak / Porcentajes verticales	100	100	100	100	100	100	100
n (absolutu haztatu gabeak) / n (absolutos sin ponderar)	(2142)	(840)	(1166)	(105)	(731)	(844)	(567)

	Guztira / Total	2019ko HAUTESKUNDE OROKORRETAO BOTO-OROIMENA / RECUERDO DE VOTO EN ELECCIONES GENERALES 2019									
		EAJ/PNV	EH BILDU	ELKARREKIN PODEMOS	PSE-EE	PP	Besteak / Otros	Eskubiderik gabe / Sin derecho	<18 urte / <18 años	Absten.	Ed-Ee / Ns-Nc
Bai / Sí	18	20	19	21	23	8	26	11	6	16	16
Ez / No	80	80	80	77	75	83	73	87	94	83	83
Ed-Ee / Ns-Nc	1	1	1	2	2	10	0	2	0	1	1
Ehuneko bertikalak / Porcentajes verticales	100	100	100	100	100	100	100	100	100	100	100
n (absolutu haztatu gabeak) / n (absolutos sin ponderar)	(2142)	(428)	(311)	(280)	(228)	(39)	(92)	(161)	(8)	(218)	(377)

## 2.5.3.4 – Botika soberakinak birziklatzea / Reciclaje de medicamentos sobrantes

BOTIKA BAT HARTU ONDOREN NORMALA IZATEN DA DOSIREN BAT EDO KAXAREN BAT SOBRAN GERATZEA. ZUK NORMALEAN, ETXEAN DITUZUN SOBRATUTAKO BOTIKAK BIRZIKLATZEN AL DITUZU HORRETARAKO PRESTATUTAKO PUNTUETAN, ADIBIDEZ FARMAZIAN...? /

¿TRAS TOMAR UN MEDICAMENTO PUEDE QUE NOS SOBREN ALGUNAS DOSIS O CAJAS DEL MISMO. ¿UD. SUELE LLEVAR LAS DOSIS SOBRANTES DE MEDICAMENTOS QUE TIENE EN SU HOGAR A ALGÚN PUNTO DE RECICLAJE DE LOS MISMOS, POR EJEMPLO, A LA FARMACIA...?

	Guztira / Total	LURRALDEA / TERRITORIO			SEXUA / SEXO		ADIN TALDEAK / GRUPOS DE EDAD			
		Araba	Bizkaia	Gipuzkoa	Gizona / Hombre	Emakumea / Mujer	18-29	30-45	46-64	≥ 65
Beti edo ia beti / Siempre o casi siempre	50	50	55	42	45	55	28	45	62	63
Batzuetan / De vez en cuando	14	16	17	10	14	15	15	14	13	16
Inoiz edo ia inoiz ez / Nunca o casi nunca	32	30	25	44	37	26	50	37	24	18
Ed-Ee / Ns-Nc	4	4	3	5	4	3	6	5	2	3
Ehuneko bertikalak / Porcentajes verticales	100	100	100	100	100	100	100	100	100	100
n (absolutu haztatu gabeak) / n (absolutos sin ponderar)	(2142)	(518)	(1036)	(588)	(1071)	(1071)	(444)	(650)	(592)	(456)

	Guztira / Total	KLASE SOZIALA / CLASE SOCIAL			IKASKETAK / ESTUDIOS		
		Baxua / Baja	Erdikoa / Media	Altua / Alta	≤ 1. mailakoak / ≤ Primarios	2. mailakoak edo LH / Secundarios o FP	Goi-mailakoak / Superiores
Beti edo ia beti / Siempre o casi siempre	50	48	50	59	50	47	55
Batzuetan / De vez en cuando	14	15	14	15	15	14	14
Inoiz edo ia inoiz ez / Nunca o casi nunca	32	33	32	24	32	35	27
Ed-Ee / Ns-Nc	4	4	4	1	4	4	4
Ehuneko bertikalak / Porcentajes verticales	100	100	100	100	100	100	100
n (absolutu haztatu gabeak) / n (absolutos sin ponderar)	(2142)	(840)	(1166)	(105)	(731)	(844)	(567)

	Guztira / Total	2019ko HAUTESKUNDE OROKORRETAKO BOTO-OROIMENA / RECUERDO DE VOTO EN ELECCIONES GENERALES 2019									
		EAJ/PNV	EH BILDU	ELKARREKIN PODEMOS	PSE-EE	PP	Besteak / Otros	Eskubiderik gabe / Sin derecho	<18 urte / <18 años	Absten.	Ed-Ee / Ns-Nc
Beti edo ia beti / Siempre o casi siempre	50	56	53	48	57	59	63	25	13	45	50
Batzuetan / De vez en cuando	14	16	17	12	10	23	11	11	0	16	16
Inoiz edo ia inoiz ez / Nunca o casi nunca	32	26	26	36	28	18	23	55	87	36	30
Ed-Ee / Ns-Nc	4	2	5	3	4	0	3	10	0	3	4
Ehuneko bertikalak / Porcentajes verticales	100	100	100	100	100	100	100	100	100	100	100
n (absolutu haztatu gabeak) / n (absolutos sin ponderar)	(2142)	(428)	(311)	(280)	(228)	(39)	(92)	(161)	(8)	(218)	(377)

### 2.5.3.5 – Herritarren arrazionaltasuna mediku-zerbitzuen erabileran / Racionalidad de la población en el uso de los servicios médicos

ORO HAR, ESANGO ZENUKE JENDEA BEHARREZKOA BAINO GEHIAGO JOATEN DELA MEDIKU-ZERBITZUETARA, BEHAR ADINA JOATEN DELA, EDO BEHAR BAINO GUTXIAGO? / EN GENERAL, ¿DIRÍA UD. QUE LA GENTE ACUDE A LOS SERVICIOS MÉDICOS MÁS DE LO NECESARIO, LO ADECUADO, O MENOS DE LO NECESARIO?

	Guztira / Total	LURRALDEA / TERRITORIO			SEXUA / SEXO		ADIN TALDEAK / GRUPOS DE EDAD			
		Araba	Bizkaia	Gipuzkoa	Gizona / Hombre	Emakumea / Mujer	18-29	30-45	46-64	≥ 65
Behar baino gehiago / Más de lo necesario	50	52	56	40	50	50	47	54	53	43
Behar adina / Lo adecuado	36	38	34	40	37	36	36	35	37	39
Behar baino gutxiago / Menos de lo necesario	3	3	3	3	3	3	5	2	3	1
Ed-Ee / Ns-Nc	11	7	8	17	10	12	11	9	8	16
Ehuneko bertikalak / Porcentajes verticales	100	100	100	100	100	100	100	100	100	100
n (absolutu haztatu gabeak) / n (absolutos sin ponderar)	(2142)	(518)	(1036)	(588)	(1071)	(1071)	(444)	(650)	(592)	(456)

	Guztira / Total	KLASE SOZIALA / CLASE SOCIAL			IKASKETAK / ESTUDIOS		
		Baxua / Baja	Erdikoa / Media	Altua / Alta	≤ 1. mailakoak / ≤ Primarios	2. mailakoak edo LH / Secundarios o FP	Goi-mailakoak / Superiores
Behar baino gehiago / Más de lo necesario	50	50	50	55	44	54	52
Behar adina / Lo adecuado	36	37	37	31	40	33	36
Behar baino gutxiago / Menos de lo necesario	3	3	3	5	2	3	3
Ed-Ee / Ns-Nc	11	11	10	9	13	10	9
Ehuneko bertikalak / Porcentajes verticales	100	100	100	100	100	100	100
n (absolutu haztatu gabeak) / n (absolutos sin ponderar)	(2142)	(840)	(1166)	(105)	(731)	(844)	(567)

	Guztira / Total	2019ko HAUTESKUNDE OROKORRETA KO BOTO-OROIMENA / RECUERDO DE VOTO EN ELECCIONES GENERALES 2019									
		EAJ/PNV	EH BILDU	ELKAREKIN PODEMOS	PSE-EE	PP	Besteak / Otros	Eskubiderik gabe / Sin derecho	<18 urte / <18 años	Absten.	Ed-Ee / Ns-Nc
Behar baino gehiago / Más de lo necesario	50	57	50	53	53	46	64	32	34	50	46
Behar adina / Lo adecuado	36	35	32	34	37	47	28	49	53	39	35
Behar baino gutxiago / Menos de lo necesario	3	2	4	4	3	1	2	5	0	1	3
Ed-Ee / Ns-Nc	11	7	15	9	7	6	6	14	13	10	17
Ehuneko bertikalak / Porcentajes verticales	100	100	100	100	100	100	100	100	100	100	100
n (absolutu haztatu gabeak) / n (absolutos sin ponderar)	(2142)	(428)	(311)	(280)	(228)	(39)	(92)	(161)	(8)	(218)	(377)

## 2.5.3.6 – Herritarren arrazionaltasuna botiken erabileran / Racionalidad de la población en el uso de medicamentos

ETA ORO HAR, ESANGO ZENUKE JENDEAK BEHAR BAINO BOTIKA GEHIAGO HARTZEN DITUELA, BEHAR ADINA HARTZEN DITUELA EDO BEHAR BAINO GUTXIAGO? /  
Y EN GENERAL, ¿DIRÍA UD. QUE LA GENTE TOMA MÁS MEDICAMENTOS DE LO NECESARIO, LO ADECUADO, O MENOS MEDICAMENTOS DE LO NECESARIO?

	Guztira / Total	LURRALDEA / TERRITORIO			SEXUA / SEXO		ADIN TALDEAK / GRUPOS DE EDAD			
		Araba	Bizkaia	Gipuzkoa	Gizona / Hombre	Emakumea / Mujer	18-29	30-45	46-64	≥ 65
Behar baino gehiago / Más de lo necesario	62	63	67	54	62	63	62	68	65	51
Behar adina / Lo adecuado	26	30	23	30	27	26	27	23	25	33
Behar baino gutxiago / Menos de lo necesario	2	1	2	2	2	1	4	2	1	1
Ed-Ee / Ns-Nc	10	6	8	14	9	10	7	8	10	15
Ehuneko bertikalak / Porcentajes verticales	100	100	100	100	100	100	100	100	100	100
n (absolutu haztatu gabeak) / n (absolutos sin ponderar)	(2142)	(518)	(1036)	(588)	(1071)	(1071)	(444)	(650)	(592)	(456)

	Guztira / Total	KLASE SOZIALA / CLASE SOCIAL			IKASKETAK / ESTUDIOS		
		Baxua / Baja	Erdikoa / Media	Altua / Alta	≤ 1. mailakoak / ≤ Primarios	2. mailakoak edo LH / Secundarios o FP	Goi-mailakoak / Superiores
Behar baino gehiago / Más de lo necesario	62	63	61	75	53	65	70
Behar adina / Lo adecuado	26	25	29	14	31	25	22
Behar baino gutxiago / Menos de lo necesario	2	2	2	1	2	1	2
Ed-Ee / Ns-Nc	10	11	8	11	14	9	6
Ehuneko bertikalak / Porcentajes verticales	100	100	100	100	100	100	100
n (absolutu haztatu gabeak) / n (absolutos sin ponderar)	(2142)	(840)	(1166)	(105)	(731)	(844)	(567)

	Guztira / Total	2019ko HAUTESKUNDE OROKORRETA KO BOTO-OROIMENA / RECUERDO DE VOTO EN ELECCIONES GENERALES 2019									
		EAJ/PNV	EH BILDU	ELKARREKIN PODEMOS	PSE-EE	PP	Besteak / Otros	Eskubiderik gabe / Sin derecho	<18 urte / <18 años	Absten.	Ed-Ee / Ns-Nc
Behar baino gehiago / Más de lo necesario	62	63	69	76	61	63	77	42	47	58	58
Behar adina / Lo adecuado	26	29	17	14	30	31	16	41	39	29	27
Behar baino gutxiago / Menos de lo necesario	2	2	3	3	0	1	0	5	0	1	1
Ed-Ee / Ns-Nc	10	7	10	8	9	4	7	12	13	12	14
Ehuneko bertikalak / Porcentajes verticales	100	100	100	100	100	100	100	100	100	100	100
n (absolutu haztatu gabeak) / n (absolutos sin ponderar)	(2142)	(428)	(311)	(280)	(228)	(39)	(92)	(161)	(8)	(218)	(377)

### 2.5.3.7 – Errezeta elektronikoaren erabilera eta balorazioa / Uso y valoración de la receta electrónica

DUELA URTE BATZUK EUSKADIN ERREZETA ELEKTRONIKOEN SISTEMA JARRI ZEN MARTXAN. ORDUZ GERO, BOTIKEN ERREZETAK PAPEREAN EGIN ORDEZ, OSASUN-TXARTELAREKIN JASOTZEN DIRA. ZUK EROSI DUZU BOTIKAREN BAT ERREZETA ELEKTRONIKOAREN SISTEMA HONEKIN? /

HACE ALGUNOS AÑOS SE HA PUESTO EN MARCHA EN EUSKADI EL SISTEMA DE RECETA ELECTRÓNICA, POR EL QUE LAS RECETAS DE MEDICAMENTOS YA NO SE HACEN EN PAPEL SINO QUE SE RECOGEN CON LA TARJETA SANITARIA. ¿HA ADQUIRIDO UD. ALGÚN MEDICAMENTO CON ESTE SISTEMA DE RECETA ELECTRÓNICA?

	Guztira / Total	LURRALDEA / TERRITORIO			SEXUA / SEXO		ADIN TALDEAK / GRUPOS DE EDAD			
		Araba	Bizkaia	Gipuzkoa	Gizona / Hombre	Emakumea / Mujer	18-29	30-45	46-64	≥ 65
Bai / Sí	88	91	89	87	87	90	78	92	90	91
Ez / No	11	9	11	12	13	9	21	8	9	9
Ed-Ee / Ns-Nc	1	0	1	1	1	1	1	1	0	1
Ehuneko bertikalak / Porcentajes verticales	100	100	100	100	100	100	100	100	100	100
n (absolutu haztatu gabeak) / n (absolutos sin ponderar)	(2142)	(518)	(1036)	(588)	(1071)	(1071)	(444)	(650)	(592)	(456)

Y ¿CÓMO VALORA ESTE SISTEMA? / ETA NOLA BALORATZEN DUZU SISTEMA HAU?

Galdera hau soilik egin zaie errezeta elektronikoarekin botikaren bat erosi dutenei (%88) / Pregunta realizada solo a quienes han adquirido algún medicamento con la receta electrónica (88%)

	Guztira / Total	LURRALDEA / TERRITORIO			SEXUA / SEXO		ADIN TALDEAK / GRUPOS DE EDAD			
		Araba	Bizkaia	Gipuzkoa	Gizona / Hombre	Emakumea / Mujer	18-29	30-45	46-64	≥ 65
Oso ondo / Muy bien	56	61	51	63	58	55	54	52	60	59
Ondo / Bien	41	35	47	35	40	43	42	46	39	38
Gaizki / Mal	1	1	1	1	1	2	1	1	1	2
Oso gaizki / Muy mal	0	0	0	0	0	0	0	0	0	0
Ed-Ee / Ns-Nc	1	2	1	1	2	1	2	1	0	1
Ehuneko bertikalak / Porcentajes verticales	100	100	100	100	100	100	100	100	100	100
n (absolutu haztatu gabeak) / n (absolutos sin ponderar)	(1906)	(474)	(924)	(508)	(938)	(968)	(353)	(599)	(540)	(414)

DUELA URTE BATZUK EUSKADIN ERREZETA ELEKTRIKOEN SISTEMA JARRI ZEN MARTXAN. ORDUZ GERO, BOTIKEN ERREZETAK PAPEREAN EGIN ORDEZ, OSASUN-TXARTELAREKIN JASOTZEN DIRA. ZUK EROSI DUZU BOTIKAREN BAT ERREZETA ELEKTRIKOAREN SISTEMA HONEKIN? /

HACE ALGUNOS AÑOS SE HA PUESTO EN MARCHA EN EUSKADI EL SISTEMA DE RECETA ELECTRÓNICA, POR EL QUE LAS RECETAS DE MEDICAMENTOS YA NO SE HACEN EN PAPEL SINO QUE SE RECOGEN CON LA TARJETA SANITARIA. ¿HA ADQUIRIDO UD. ALGÚN MEDICAMENTO CON ESTE SISTEMA DE RECETA ELECTRÓNICA?

	Guztira / Total	KLASE SOZIALA / CLASE SOCIAL			IKASKETAK / ESTUDIOS		
		Baxua / Baja	Erdikoa / Media	Altua / Alta	≤ 1. mailakoak / ≤ Primarios	2. mailakoak edo LH / Secundarios o FP	Goi-mailakoak / Superiores
Bai / Sí	88	87	89	86	88	88	89
Ez / No	11	12	10	13	11	12	11
Ed-Ee / Ns-Nc	1	1	0	1	1	1	0
Ehuneko bertikalak / Porcentajes verticales	100	100	100	100	100	100	100
n (absolutu haztatu gabeak) / n (absolutos sin ponderar)	(2142)	(840)	(1166)	(105)	(731)	(844)	(567)

Y ¿CÓMO VALORA ESTE SISTEMA? / ETA NOLA BALORATZEN DUZU SISTEMA HAU??

Galdera hau soilik egin zaie errezeta elektronikorekin botikaren bat erosi dutenei (%88) / Pregunta realizada solo a quienes han adquirido algún medicamento con la receta electrónica (88%)

	Guztira / Total	KLASE SOZIALA / CLASE SOCIAL			IKASKETAK / ESTUDIOS		
		Baxua / Baja	Erdikoa / Media	Altua / Alta	≤ 1. mailakoak / ≤ Primarios	2. mailakoak edo LH / Secundarios o FP	Goi-mailakoak / Superiores
Oso ondo / Muy bien	56	51	61	53	56	55	58
Ondo / Bien	41	47	37	42	42	42	40
Gaizki / Mal	1	2	1	2	2	1	0
Oso gaizki / Muy mal	0	0	0	0	0	0	0
Ed-Ee / Ns-Nc	1	0	2	3	1	1	1
Ehuneko bertikalak / Porcentajes verticales	100	100	100	100	100	100	100
n (absolutu haztatu gabeak) / n (absolutos sin ponderar)	(1906)	(738)	(1053)	(88)	(650)	(749)	(507)



DUELA URTE BATZUK EUSKADIN ERREZETA ELEKTRONIKOEN SISTEMA JARRI ZEN MARTXAN. ORDUZ GERO, BOTIKEN ERREZETAK PAPEREAN EGIN ORDEZ, OSASUN-TXARTELAREKIN JASOTZEN DIRA. ZUK EROSI DUZU BOTIKAREN BAT ERREZETA ELEKTRONIKOAREN SISTEMA HONEKIN? /

HACE ALGUNOS AÑOS SE HA PUESTO EN MARCHA EN EUSKADI EL SISTEMA DE RECETA ELECTRÓNICA, POR EL QUE LAS RECETAS DE MEDICAMENTOS YA NO SE HACEN EN PAPEL SINO QUE SE RECOGEN CON LA TARJETA SANITARIA. ¿HA ADQUIRIDO UD. ALGÚN MEDICAMENTO CON ESTE SISTEMA DE RECETA ELECTRÓNICA?

	2019ko HAUTESKUNDE OROKORRETAKO BOTO-OROIMENA / RECUERDO DE VOTO EN ELECCIONES GENERALES 2019										
	Guztira / Total	EAJ/PNV	EH BILDU	ELKARREKIN PODEMOS	PSE-EE	PP	Besteak / Otros	Eskubiderik gabe / Sin derecho	<18 urte / <18 años	Absten.	Ed-Ee / Ns-Nc
Bai / Sí	88	90	89	89	94	94	91	78	87	87	85
Ez / No	11	9	10	11	6	6	9	19	13	12	14
Ed-Ee / Ns-Nc	1	1	0	0	0	0	0	3	0	1	1
Ehuneko bertikalak / Porcentajes verticales	100	100	100	100	100	100	100	100	100	100	100
n (absolutu haztatu gabeak) / n (absolutos sin ponderar)	(2142)	(428)	(311)	(280)	(228)	(39)	(92)	(161)	(8)	(218)	(377)

Y ¿CÓMO VALORA ESTE SISTEMA? / ETA NOLA BALORATZEN DUZU SISTEMA HAU??

Galdera hau soilik egin zaie errezeta elektronikorekin botikaren bat erosi dutenei (%88) / Pregunta realizada solo a quienes han adquirido algún medicamento con la receta electrónica (88%)

	2019ko HAUTESKUNDE OROKORRETAKO BOTO-OROIMENA / RECUERDO DE VOTO EN ELECCIONES GENERALES 2019										
	Guztira / Total	EAJ/PNV	EH BILDU	ELKARREKIN PODEMOS	PSE-EE	PP	Besteak / Otros	Eskubiderik gabe / Sin derecho	<18 urte / <18 años	Absten.	Ed-Ee / Ns-Nc
Oso ondo / Muy bien	56	60	50	56	66	49	65	58	53	48	53
Ondo / Bien	41	38	47	41	32	50	34	38	47	48	46
Gaizki / Mal	1	1	1	2	1	0	0	1	0	2	1
Oso gaizki / Muy mal	0	0	1	0	0	0	0	0	0	0	0
Ed-Ee / Ns-Nc	1	0	1	2	2	1	1	2	0	2	0
Ehuneko bertikalak / Porcentajes verticales	100	100	100	100	100	100	100	100	100	100	100
n (absolutu haztatu gabeak) / n (absolutos sin ponderar)	(1906)	(389)	(280)	(250)	(214)	(35)	(84)	(128)	(7)	(189)	(330)

## 2.5.3.8 – Botiken kopagoari buruzko balorazio orokorra / Valoración general sobre el copago de medicamentos

HALABER, DUELA URTE BATZUK ERE MARTXAN JARRI ZEN EUSKADIN BOTIKEN KOPAGO SISTEMA, BOTIKAK HERRITAR BAKOITZAK BERE DIRU-SARREREN ARABERA ORDAINITZEA DAKARRENA. ZUK NOLA BALORATZEN DUZU SISTEMA HORI? /

TAMBIÉN DESDE HACE ALGUNOS AÑOS, SE HA PUESTO EN MARCHA EN EUSKADI EL SISTEMA DE COPAGO FARMACÉUTICO, POR EL QUE SE PAGA POR LOS MEDICAMENTOS SEGÚN LOS INGRESOS DE CADA PERSONA. ¿CÓMO VALORA UD. ESTE SISTEMA?

	Guztira / Total	LURRALDEA / TERRITORIO			SEXUA / SEXO		ADIN TALDEAK / GRUPOS DE EDAD			
		Araba	Bizkaia	Gipuzkoa	Gizona / Hombre	Emakumea / Mujer	18-29	30-45	46-64	≥ 65
Oso ondo / Muy bien	12	15	10	13	12	12	10	11	13	13
Ondo / Bien	41	44	42	38	39	43	40	40	39	45
Gaizki / Mal	22	22	24	19	22	21	18	22	24	23
Oso gaizki / Muy mal	11	9	12	9	12	9	6	11	13	11
Ez du ezagutzen / No lo conoce	8	8	6	11	8	8	15	9	5	4
Ed-Ee / Ns-Nc	7	3	6	10	6	7	10	8	6	4
Ehuneko bertikalak / Porcentajes verticales	100	100	100	100	100	100	100	100	100	100
n (absolutu haztatu gabeak) / n (absolutos sin ponderar)	(2142)	(518)	(1036)	(588)	(1071)	(1071)	(444)	(650)	(592)	(456)

	Guztira / Total	KLASE SOZIALA / CLASE SOCIAL			IKASKETAK / ESTUDIOS		
		Baxua / Baja	Erdikoa / Media	Altua / Alta	≤ 1. mailakoak / ≤ Primarios	2. mailakoak edo LH / Secundarios o FP	Goi-mailakoak / Superiores
Oso ondo / Muy bien	12	8	14	16	11	11	13
Ondo / Bien	41	36	44	53	38	42	43
Gaizki / Mal	22	24	22	10	23	20	22
Oso gaizki / Muy mal	11	14	8	6	10	12	10
Ez du ezagutzen / No lo conoce	8	10	6	8	11	7	5
Ed-Ee / Ns-Nc	7	7	7	6	7	7	7
Ehuneko bertikalak / Porcentajes verticales	100	100	100	100	100	100	100
n (absolutu haztatu gabeak) / n (absolutos sin ponderar)	(2142)	(840)	(1166)	(105)	(731)	(844)	(567)

	Guztira / Total	2019ko HAUTESKUNDE OROKORRETA KO BOTO-OROIMENA / RECUERDO DE VOTO EN ELECCIONES GENERALES 2019									
		EAJ/PNV	EH BILDU	ELKARREKIN PODEMOS	PSE-EE	PP	Besteak / Otros	Eskubiderik gabe / Sin derecho	<18 urte / <18 años	Absten.	Ed-Ee / Ns-Nc
Oso ondo / Muy bien	12	15	8	11	12	27	8	12	0	11	10
Ondo / Bien	41	45	37	38	41	27	47	42	46	39	44
Gaizki / Mal	22	24	27	27	28	18	22	10	13	22	17
Oso gaizki / Muy mal	11	8	12	13	11	21	9	3	0	14	10
Ez du ezagutzen / No lo conoce	8	4	8	9	4	6	5	20	27	7	8
Ed-Ee / Ns-Nc	7	4	7	2	4	0	9	13	13	8	11
Ehuneko bertikalak / Porcentajes verticales	100	100	100	100	100	100	100	100	100	100	100
n (absolutu haztatu gabeak) / n (absolutos sin ponderar)	(2142)	(428)	(311)	(280)	(228)	(39)	(92)	(161)	(8)	(218)	(377)

## 2.5.4 – Prebentzio eta detekzio goiztiarreko programak / Programas de prevención y detección precoz

### 2.5.4.1 – Prebentziorako eta detekzio goiztiarrerako programen ezagutza / Conocimiento de los programas de prevención y detección precoz

BESTALDE, JAKINGO DUZUN BEZALA OSAKIDETZAK BADITU PREBENTZIO PROGRAMA BATZUK, PAZIENTEAK SINTOMA BATZUK NABARITU AURRETIK ZENBAIT GAIXOTASUN DETEKTATZEN LAGUNTZEN DUTENAK. PROGRAMA HORIETAKO BATZUK AIPATUKO DIZKIZUT ETA ESADAZU, MESEDEZ, HORIEI BURUZ EZER ENTZUN DUZUN ALA EZ / POR OTRA PARTE, COMO UD. SABRÁ OSAKIDETZA TIENE ALGUNOS PROGRAMAS DE PREVENCIÓN, QUE AYUDAN A DETECTAR ENFERMEDADES ANTES DE QUE EL O LA PACIENTE NOTE ALGUNOS SÍNTOMAS. LE VOY A MENCIONAR ALGUNOS DE ESTOS PROGRAMAS, PARA QUE ME DIGA SOBRE CADA UNO DE ELLOS SI HA OÍDO HABLAR DE ÉL O NO

		Guztira / Total	LURRALDEA / TERRITORIO			SEXUA / SEXO		ADIN TALDEAK / GRUPOS DE EDAD			
			Araba	Bizkaia	Gipuzkoa	Gizona / Hombre	Emakumea / Mujer	18-29	30-45	46-64	≥ 65
TITIETAKO MINBIZIA GOIZ DETEKTATZEKO PROGRAMA / EL PROGRAMA DE DETECCIÓN PRECOZ DEL CÁNCER DE MAMA	Bai / Sí	89	92	92	84	86	93	80	90	96	88
	Ez / No	10	7	8	13	13	6	19	9	4	10
	Ed-Ee / Ns-Nc	1	0	0	3	1	1	1	1	0	2
KOLON ETA ONDESTEKO MINBIZIA GOIZ DETEKTATZEKO PROGRAMA / EL PROGRAMA DE DETECCIÓN PRECOZ DEL CÁNCER COLORRECTAL	Bai / Sí	83	86	84	80	80	86	61	82	95	88
	Ez / No	16	14	16	18	18	14	37	16	4	11
	Ed-Ee / Ns-Nc	1	0	0	3	1	1	2	1	0	1
JAIOPERIEI EGITEN ZAIEN ORPOAREN PROBA / LA PRUEBA DEL TALÓN A RECIÉN NACIDOS	Bai / Sí	70	72	70	68	60	79	46	77	84	63
	Ez / No	29	28	29	30	38	20	51	22	16	35
	Ed-Ee / Ns-Nc	1	1	1	3	2	1	2	1	0	3
HAURREN HORTZAK ZAIENKEKO PROGRAMA / EL PROGRAMA DE ASISTENCIA DENTAL INFANTIL	Bai / Sí	66	66	69	62	61	72	54	69	80	57
	Ez / No	32	33	30	36	37	27	45	29	19	40
	Ed-Ee / Ns-Nc	2	2	1	3	2	1	2	1	0	3
DOWN SINDROME ETA BESTELAKO ANOMALIA KROMOSOMIKOAK JAI O AURRETIK DETEKTATZEKO PROGRAMA / PROGRAMA DE CRIBADO DE SÍNDROME DE DOWN Y OTRAS CROMOSOMOPATÍAS	Bai / Sí	55	60	56	52	49	61	44	65	62	44
	Ez / No	43	38	43	44	48	37	53	33	37	53
	Ed-Ee / Ns-Nc	2	1	1	4	3	1	2	2	1	3
UMETOKI-LEPOKO MINBIZIA AURRETIK DETEKTATZEKO PROGRAMA (CERVIX MINBIZIA) / PROGRAMA DE CRIBADO POBLACIONAL DE CÁNCER DE CÉRVIX	Bai / Sí	42	55	40	41	35	50	30	46	54	34
	Ez / No	55	43	58	55	62	48	67	51	45	62
	Ed-Ee / Ns-Nc	2	2	2	4	3	2	2	3	1	4
Ehunek bertikalak / Porcentajes verticales		100	100	100	100	100	100	100	100	100	100
n (absolutu haztatu gabeak) / n (absolutos sin ponderar)		(2142)	(518)	(1036)	(588)	(1071)	(1071)	(444)	(650)	(592)	(456)

BESTALDE, JAKINGO DUZUN BEZALA OSAKIDETZAK BADITU PREBENTZIO PROGRAMA BATZUK, PAZIENTEAK SINTOMA BATZUK NABARITU AURRETIK ZENBAIT GAIXOTASUN DETEKTATZEN LAGUNTZEN DUTENAK. PROGRAMA HORIETAKO BATZUK AIPATUKO DIZKIZUT ETA ESADAZU, MESEDEZ, HORIEI BURUZ EZER ENTZUN DUZUN ALA EZ / POR OTRA PARTE, COMO UD. SABRÁ OSAKIDETZA TIENE ALGUNOS PROGRAMAS DE PREVENCIÓN, QUE AYUDAN A DETECTAR ENFERMEDADES ANTES DE QUE EL O LA PACIENTE NOTE ALGUNOS SÍNTOMAS. LE VOY A MENCIONAR ALGUNOS DE ESTOS PROGRAMAS, PARA QUE ME DIGA SOBRE CADA UNO DE ELLOS SI HA OÍDO HABLAR DE ÉL O NO

	Guztira / Total	KLASE SOZIALA / CLASE SOCIAL			IKASKETAK / ESTUDIOS			
		Baxua / Baja	Erdikoa / Media	Altua / Alta	≤ 1. mailakoak / ≤ Primarios	2. mailakoak edo LH / Secundarios o FP	Goi-mailakoak / Superiores	
TITIETAKO MINBIZIA GOIZ DETEKTATZEKO PROGRAMA / EL PROGRAMA DE DETECCIÓN PRECOZ DEL CÁNCER DE MAMA	Bai / Sí	89	86	92	88	84	91	94
	Ez / No	10	12	7	12	14	9	6
	Ed-Ee / Ns-Nc	1	1	1	0	3	0	0
KOLON ETA ONDESTEKO MINBIZIA GOIZ DETEKTATZEKO PROGRAMA / EL PROGRAMA DE DETECCIÓN PRECOZ DEL CÁNCER COLORRECTAL	Bai / Sí	83	79	86	84	77	84	89
	Ez / No	16	19	13	16	21	16	11
	Ed-Ee / Ns-Nc	1	2	1	0	2	0	0
JAIÖBERRIE I EGITEN ZAIEN ORPOAREN PROBA / LA PRUEBA DEL TALÓN A RECIÉN NACIDOS	Bai / Sí	70	69	70	72	63	71	77
	Ez / No	29	30	28	28	34	29	23
	Ed-Ee / Ns-Nc	1	2	2	0	3	1	0
HAURREN HORTZAK ZAINTEKO PROGRAMA / EL PROGRAMA DE ASISTENCIA DENTAL INFANTIL	Bai / Sí	66	64	67	72	61	68	71
	Ez / No	32	33	32	28	36	31	29
	Ed-Ee / Ns-Nc	2	2	1	0	3	1	0
DOWN SINDROME ETA BESTELAKO ANOMALIA KROMOSOMIKOAK JAIÖ AURRETIK DETEKTATZEKO PROGRAMA / PROGRAMA DE CRIBADO DE SÍNDROME DE DOWN Y OTRAS CROMOSOMOPATÍAS	Bai / Sí	55	52	56	66	47	53	68
	Ez / No	43	45	42	34	49	46	31
	Ed-Ee / Ns-Nc	2	3	2	0	4	1	1
UMETOKI-LEPOKO MINBIZIA AURRETIK DETEKTATZEKO PROGRAMA (CERVIX MINBIZIA) / PROGRAMA DE CRIBADO POBLACIONAL DE CÁNCER DE CÉRVIX	Bai / Sí	42	39	44	52	36	40	54
	Ez / No	55	57	54	46	59	59	45
	Ed-Ee / Ns-Nc	2	3	2	2	4	1	1
Ehuneko bertikalak / Porcentajes verticales		100	100	100	100	100	100	100
n (absolutu haztatu gabeak) / n (absolutos sin ponderar)		(2142)	(840)	(1166)	(105)	(731)	(844)	(567)

BESTALDE, JAKINGO DUZUN BEZALA OSAKIDETZAK BADITU PREBENTZIO PROGRAMA BATZUK, PAZIENTEAK SINTOMA BATZUK NABARITU AURRETIK ZENBAIT GAIXOTASUN DETEKTATZEN LAGUNTZEN DUTENAK. PROGRAMA HORIETAKO BATZUK AIPATUKO DIZKIZUT ETA ESADAZU, MESEDEZ, HORIEI BURUZ EZER ENTZUN DUZUN ALA EZ / POR OTRA PARTE, COMO UD. SABRÁ OSAKIDETZA TIENE ALGUNOS PROGRAMAS DE PREVENCIÓN, QUE AYUDAN A DETECTAR ENFERMEDADES ANTES DE QUE EL O LA PACIENTE NOTE ALGUNOS SÍNTOMAS. LE VOY A MENCIONAR ALGUNOS DE ESTOS PROGRAMAS, PARA QUE ME DIGA SOBRE CADA UNO DE ELLOS SI HA OÍDO HABLAR DE ÉL O NO

		Guztira / Total	2019ko HAUTESKUNDE OROKORRETAKO BOTO-OROIMENA / RECUERDO DE VOTO EN ELECCIONES GENERALES 2019									
			EAJ/PNV	EH BILDU	ELKARREKIN PODEMOS	PSE-EE	PP	Besteak / Otros	Eskubiderik gabe / Sin derecho	<18 urte / <18 años	Absten.	Ed-Ee / Ns-Nc
TITIETAKO MINBIZIA GOIZ DETEKTATZEKO PROGRAMA / EL PROGRAMA DE DETECCIÓN PRECOZ DEL CÁNCER DE MAMA	Bai / Sí	89	93	94	96	92	98	94	67	61	88	87
	Ez / No	10	7	6	4	8	2	6	30	39	11	10
	Ed-Ee / Ns-Nc	1	0	0	0	0	0	0	3	0	1	3
KOLON ETA ONDESTEKO MINBIZIA GOIZ DETEKTATZEKO PROGRAMA / EL PROGRAMA DE DETECCIÓN PRECOZ DEL CÁNCER COLORRECTAL	Bai / Sí	83	87	88	88	89	94	85	54	47	82	81
	Ez / No	16	12	12	12	11	6	15	43	53	17	16
	Ed-Ee / Ns-Nc	1	1	0	0	0	0	0	4	0	1	3
JAIOPERRIE IEGITEN ZAIEN ORPOAREN PROBA / LA PRUEBA DEL TALÓN A RECIÉN NACIDOS	Bai / Sí	70	74	75	77	74	70	68	53	40	63	69
	Ez / No	29	25	24	22	26	30	32	44	60	35	28
	Ed-Ee / Ns-Nc	1	1	1	0	0	0	0	3	0	2	3
HAURREN HORTZAK ZAIETZEKO PROGRAMA / EL PROGRAMA DE ASISTENCIA DENTAL INFANTIL	Bai / Sí	66	69	66	70	69	67	78	56	60	58	67
	Ez / No	32	30	33	30	31	33	22	41	40	40	29
	Ed-Ee / Ns-Nc	2	1	1	0	0	0	0	3	0	3	4
DOWN SINDROME ETA BESTELAKO ANOMALIA KROMOSOMIKOAK JAI O AURRETIK DETEKTATZEKO PROGRAMA / PROGRAMA DE CRIBADO DE SÍNDROME DE DOWN Y OTRAS CROMOSOMOPATÍAS	Bai / Sí	55	59	63	61	56	60	59	40	61	51	52
	Ez / No	43	41	35	39	44	40	40	55	39	46	44
	Ed-Ee / Ns-Nc	2	1	2	0	1	0	1	6	0	3	4
UMETOKI-LEPOKO MINBIZIA AURRETIK DETEKTATZEKO PROGRAMA (CERVIX MINBIZIA) / PROGRAMA DE CRIBADO POBLACIONAL DE CÁNCER DE CÉRVIX	Bai / Sí	42	44	48	46	44	49	47	30	14	38	41
	Ez / No	55	54	51	53	55	51	53	63	86	60	55
	Ed-Ee / Ns-Nc	2	2	2	1	1	0	1	7	0	3	4
Ehuneko bertikalak / Porcentajes verticales		100	100	100	100	100	100	100	100	100	100	100
n (absolutu haztatu gabeak) / n (absolutos sin ponderar)		(2142)	(428)	(311)	(280)	(228)	(39)	(92)	(161)	(8)	(218)	(377)

### 2.5.4.2 – Prebentzio programetara baliabideak bideratzeari buruzko iritzia / Opinión sobre la conveniencia de dedicar recursos a los programas de prevención

PROGRAMA HORIEK GASTU GARRANTZITSUA EKARTZEN DIOTE OSAKIDETZARI, PROBAK JENDE ASKORI EGITEN ZAIZKIOLAKO, GUZTIEN ARTETIK GAIXOTASUNEN BAT DUTENAK DETEKTATZEKO. ZURI ZER IRUDITZEN ZAIZU OSAKIDETZAREN BALIABIDEEN ZATI BAT PROBA HORIETARAKO ERABILTZEA: OSO ONDO, ONDO, GAIZKI ALA OSO GAIZKI? / ESTOS PROGRAMAS DE PREVENCIÓN SUPONEN UN GASTO IMPORTANTE PARA OSAKIDETZA, YA QUE SE HACEN PRUEBAS A MUCHAS PERSONAS, PARA DETECTAR ENTRE TODAS ELLAS A QUIENES PUEDEN TENER ALGUNA ENFERMEDAD. ¿A UD. QUÉ LE PARECE GASTAR PARTE DE LOS RECURSOS DE OSAKIDETZA EN ESAS PRUEBAS: MUY BIEN, BIEN, MAL O MUY MAL?

	Guztira / Total	LURRALDEA / TERRITORIO			SEXUA / SEXO		ADIN TALDEAK / GRUPOS DE EDAD			
		Araba	Bizkaia	Gipuzkoa	Gizona / Hombre	Emakumea / Mujer	18-29	30-45	46-64	≥ 65
Oso ondo / Muy bien	60	61	65	53	57	64	59	60	66	55
Ondo / Bien	36	35	33	43	40	33	38	38	31	40
Gaizki / Mal	1	2	1	1	1	1	1	0	1	2
Oso gaizki / Muy mal	0	0	0	0	0	0	0	0	0	0
Ed-Ee / Ns-Nc	2	2	2	3	3	2	3	1	2	2
Ehuneko bertikalak / Porcentajes verticales	100	100	100	100	100	100	100	100	100	100
n (absolutu haztatu gabeak) / n (absolutos sin ponderar)	(2142)	(518)	(1036)	(588)	(1071)	(1071)	(444)	(650)	(592)	(456)

	Guztira / Total	KLASE SOZIALA / CLASE SOCIAL			IKASKETAK / ESTUDIOS		
		Baxua / Baja	Erdikoa / Media	Altua / Alta	≤ 1. mailakoak / ≤ Primarios	2. mailakoak edo LH / Secundarios o FP	Goi-mailakoak / Superiores
Oso ondo / Muy bien	60	60	60	65	53	65	64
Ondo / Bien	36	37	37	34	42	33	34
Gaizki / Mal	1	1	1	0	2	0	1
Oso gaizki / Muy mal	0	0	0	0	0	0	0
Ed-Ee / Ns-Nc	2	3	2	0	4	2	1
Ehuneko bertikalak / Porcentajes verticales	100	100	100	100	100	100	100
n (absolutu haztatu gabeak) / n (absolutos sin ponderar)	(2142)	(840)	(1166)	(105)	(731)	(844)	(567)

	Guztira / Total	2019ko HAUTESKUNDE OROKORRETAKO BOTO-OROIMENA / RECUERDO DE VOTO EN ELECCIONES GENERALES 2019									
		EAJ/PNV	EH BILDU	ELKARREKIN PODEMOS	PSE-EE	PP	Besteak / Otros	Eskubiderik gabe / Sin derecho	<18 urte / <18 años	Absten.	Ed-Ee / Ns-Nc
Oso ondo / Muy bien	60	63	70	68	60	43	58	50	54	61	57
Ondo / Bien	36	34	30	31	37	50	41	45	46	36	37
Gaizki / Mal	1	0	0	1	0	3	0	0	0	1	2
Oso gaizki / Muy mal	0	0	0	0	0	0	0	0	0	0	0
Ed-Ee / Ns-Nc	2	2	0	1	2	3	1	5	0	2	3
Ehuneko bertikalak / Porcentajes verticales	100	100	100	100	100	100	100	100	100	100	100
n (absolutu haztatu gabeak) / n (absolutos sin ponderar)	(2142)	(428)	(311)	(280)	(228)	(39)	(92)	(161)	(8)	(218)	(377)

## 2.5.5 – Medikuek eskubideak / Derechos de las y los médicos y pacientes

### 2.5.5.1 – Medikuen eskubidea tramendu bat emateari uko egiteko / Derecho de las y los médicos para negarse a aplicar un tratamiento

ZURE USTEZ MEDIKUEK ESKUBIDEA IZAN BEHARKO LUKETE (LEGEZ) MEDIKU-TRATAMENDU EDO EBAKUNTZAREN BAT EGITEARI UKO EGITEKO BERE SINESMEN PERTSONAL EDO ERLIJIOSOENGATIK? / ¿CREE UD. QUE LAS Y LOS MÉDICOS DEBERÍAN TENER DERECHO (POR LEY) A NEGARSE A REALIZAR TRATAMIENTOS E INTERVENCIONES SI SON CONTRARIOS A SUS CREENCIAS PERSONALES O RELIGIOSAS?

	Guztira / Total	LURRALDEA / TERRITORIO			SEXUA / SEXO		ADIN TALDEAK / GRUPOS DE EDAD			
		Araba	Bizkaia	Gipuzkoa	Gizona / Hombre	Emakumea / Mujer	18-29	30-45	46-64	≥ 65
Bai, ziur / Sí, seguro	13	18	13	10	14	12	11	13	14	13
Uste duzu baietz, baina ez zaude ziur / Cree que sí, pero no está seguro	14	13	13	16	13	14	12	13	16	15
Uste duzu ezetz, baina ez zaude ziur / Cree que no, pero no está seguro	12	10	15	8	12	12	12	10	11	15
Ez, ziurtasun osoz / No, con toda seguridad	49	52	49	48	51	47	53	51	50	41
Ed-Ee / Ns-Nc	12	8	10	18	10	15	12	13	8	16
Ehuneko bertikalak / Porcentajes verticales	100	100	100	100	100	100	100	100	100	100
n (absolutu haztatu gabeak) / n (absolutos sin ponderar)	(2142)	(518)	(1036)	(588)	(1071)	(1071)	(444)	(650)	(592)	(456)

	Guztira / Total	KLASE SOZIALA / CLASE SOCIAL			IKASKETAK / ESTUDIOS			ADIN TXIKIKO SEME- ALABARIK? / ¿HIJOS/AS MENORES?		PERTSONA DEPENDENTERIK? / ¿PERSONAS DEPENDIENTES?	
		Baxua / Baja	Erdikoa / Media	Altua / Alta	≤ 1. mailakoak / ≤ Primarios	2. mailakoak edo LH / Secundarios o FP	Goi-mailakoak / Superiores	Bai / Sí	Ez / No	Bai / Sí	Ez / No
Bai, ziur / Sí, seguro	13	12	13	21	12	12	15	15	12	12	13
Uste duzu baietz, baina ez zaude ziur / Cree que sí, pero no está seguro	14	10	17	16	15	14	12	14	14	9	14
Uste duzu ezetz, baina ez zaude ziur / Cree que no, pero no está seguro	12	14	12	5	13	12	10	9	13	11	12
Ez, ziurtasun osoz / No, con toda seguridad	49	53	46	49	44	51	52	51	48	52	49
Ed-Ee / Ns-Nc	12	12	12	9	16	10	11	11	13	16	12
Ehuneko bertikalak / Porcentajes verticales	100	100	100	100	100	100	100	100	100	100	100
n (absolutu haztatu gabeak) / n (absolutos sin ponderar)	(2142)	(840)	(1166)	(105)	(731)	(844)	(567)	(617)	(1520)	(222)	(1910)

ZURE USTEZ MEDIKUEK ESKUBIDEA IZAN BEHARKO LUKETE (LEGEZ) MEDIKU-TRATAMENDU EDO EBAKUNTZAREN BAT EGITEARI UKO EGITEKO BERE SINESMEN PERTSONAL EDO ERLIJIOSOENGATIK? / ¿CREE UD. QUE LAS Y LOS MÉDICOS DEBERÍAN TENER DERECHO (POR LEY) A NEGARSE A REALIZAR TRATAMIENTOS E INTERVENCIONES SI SON CONTRARIOS A SUS PREFERENCIAS PERSONALES O RELIGIOSAS?

	Guztira / Total	ERLIJOTASUNA / RELIGIOSIDAD			
		Katoliko praktikantea / Católico practicante	Katoliko ez praktikantea / Católico no practicante	Beste erlijio batekoa / Creyente de otra religión	Ateoa edo agnostikoa / Ateo o agnóstico
Bai, ziur / Sí, seguro	13	17	13	18	10
Uste duzu baietz, baina ez zaude ziur / Cree que sí, pero no está seguro	14	18	13	13	13
Uste duzu ezetz, baina ez zaude ziur / Cree que no, pero no está seguro	12	14	13	15	10
Ez, ziurtasun osoz / No, con toda seguridad	49	33	49	33	59
Ed-Ee / Ns-Nc	12	18	12	21	8
Ehuneko bertikalak / Porcentajes verticales	100	100	100	100	100
n (absolutu haztatu gabeak) / n (absolutos sin ponderar)	(2142)	(307)	(765)	(147)	(870)

	Guztira / Total	2019ko HAUTESKUNDE OROKORRETAKO BOTO-OROIMENA / RECUERDO DE VOTO EN ELECCIONES GENERALES 2019									
		EAJ/PNV	EH BILDU	ELKARREKIN PODEMOS	PSE-EE	PP	Besteak / Otros	Eskubiderik gabe / Sin derecho	<18 urte / <18 años	Absten.	Ed-Ee / Ns-Nc
Bai, ziur / Sí, seguro	13	13	10	8	12	32	14	16	0	11	14
Uste duzu baietz, baina ez zaude ziur / Cree que sí, pero no está seguro	14	16	10	13	18	25	20	10	0	14	9
Uste duzu ezetz, baina ez zaude ziur / Cree que no, pero no está seguro	12	13	9	12	10	16	9	9	39	19	10
Ez, ziurtasun osoz / No, con toda seguridad	49	48	66	59	50	18	48	39	34	45	48
Ed-Ee / Ns-Nc	12	9	5	8	11	9	10	25	26	11	19
Ehuneko bertikalak / Porcentajes verticales	100	100	100	100	100	100	100	100	100	100	100
n (absolutu haztatu gabeak) / n (absolutos sin ponderar)	(2142)	(428)	(311)	(280)	(228)	(39)	(92)	(161)	(8)	(218)	(377)



### 2.5.5.2 – Gurasoen eskubidea seme-alabei tramendu bat emateari uko egiteko / Derecho de los padres y madres para negarse a tratar a un/una menor

ETA GAIXOA 12 EDO 13 URTE BAINO GUTXIAGO DITUEN ADIN-TXIKIKO BAT BALITZ, BERE BIZITZA ARRISKUAN JARTZEN DUEN GAIXOTASUN LARRI BAT DUENA, ETA GURASOEK ERABAKIKO BALUTE, GAIXOTASUNAREN BILAKAERARI BURUZKO MEDIKU-TXOSTENA JASO ONDOREN, ADIN-TXIKIKOARI TRATAMENDUA EZ EMATEA. AUKERA HAUETAKO ZEINEKIN DUZU ADOSTASUN HANDIAGOA? / Y EN EL CASO DE UNA O UN MENOR DE 12 O 13 AÑOS, QUE PADECE UNA ENFERMEDAD MUY GRAVE CON RIESGO PARA SU VIDA, SI LOS PADRES, UNA VEZ INFORMADAS O INFORMADOS SOBRE LA EVOLUCIÓN DE LA ENFERMEDAD, NO QUIEREN SOMETER AL MENOR AL TRATAMIENTO ¿CON CUÁL DE LAS SIGUIENTES OPCIONES ESTÁ MÁS DE ACUERDO?

	Guztira / Total	LURRALDEA / TERRITORIO			SEXUA / SEXO		ADIN TALDEAK / GRUPOS DE EDAD			
		Araba	Bizkaia	Gipuzkoa	Gizona / Hombre	Emakumea / Mujer	18-29	30-45	46-64	≥ 65
Gurasoen erabakia errespetatu behar da, medikuarenaren gainetik / Debe respetarse la decisión de los padres, por encima de la del médico/a	23	21	24	24	22	25	21	24	26	22
Medikuaren erabakia errespetatu behar da, gurasoenaren gainetik / Debe respetarse la decisión de la o del médico, por encima de la de los padres	46	56	47	40	49	43	48	45	47	47
Epaile batek erabaki behar du / Debe ser un juez quien decida *	6	6	6	6	5	6	6	6	6	4
Adin-txikikoak adierazitako erabakia errespetatu behar da / Hay que respetar la decisión expresada por la o el menor *	4	3	5	2	4	4	6	5	3	2
Ed-Ee / Ns-Nc	21	13	18	28	19	22	20	20	18	25
Ehuneko bertikalak / Porcentajes verticales	100	100	100	100	100	100	100	100	100	100
n (absolutu haztatu gabeak) / n (absolutos sin ponderar)	(2142)	(518)	(1036)	(588)	(1071)	(1071)	(444)	(650)	(592)	(456)

	Guztira / Total	KLASE SOZIALA / CLASE SOCIAL			IKASKETAK / ESTUDIOS			ADIN TXIKIKO SEME- ALABARIK? / ¿HIJOS/AS MENORES?		PERTSONA DEPENDENTERIK? / ¿PERSONAS DEPENDIENTES?	
		Baxua / Baja	Erdikoa / Media	Altua / Alta	≤ 1. mailakoak / ≤ Primarios	2. mailakoak edo LH / Secundarios o FP	Goi-mailakoak / Superiores	Bai / Sí	Ez / No	Bai / Sí	Ez / No
Gurasoen erabakia errespetatu behar da, medikuarenaren gainetik / Debe respetarse la decisión de los padres, por encima de la del médico/a	23	25	24	14	26	25	18	29	21	27	23
Medikuaren erabakia errespetatu behar da, gurasoenaren gainetik / Debe respetarse la decisión de la o del médico, por encima de la de los padres	46	45	46	61	44	47	49	42	48	42	47
Epaile batek erabaki behar du / Debe ser un juez quien decida *	6	5	6	7	4	5	9	6	6	4	6
Adin-txikikoak adierazitako erabakia errespetatu behar da / Hay que respetar la decisión expresada por la o el menor *	4	4	3	3	3	4	4	3	4	8	3
Ed-Ee / Ns-Nc	21	21	21	15	23	18	21	20	21	18	21
Ehuneko bertikalak / Porcentajes verticales	100	100	100	100	100	100	100	100	100	100	100
n (absolutu haztatu gabeak) / n (absolutos sin ponderar)	(2142)	(840)	(1166)	(105)	(731)	(844)	(567)	(617)	(1520)	(222)	(1910)

\* Erantzun aukera hauek ez zitzaizkien irakurri inkestatuei / Estas opciones de respuesta no se han leído a las y los encuestados

ETA GAIXOA 12 EDO 13 URTE BAINO GUTXIAGO DITUEN ADIN-TXIKIKO BAT BALITZ, BERE BIZITZA ARRISKUAN JARTZEN DUEN GAIXOTASUN LARRI BAT DUENA, ETA GURASOEN ERABAKIKO BALUTE, GAIXOTASUNAREN BILAKAERARI BURUZKO MEDIKU-TXOSTENA JASO ONDOREN, ADIN-TXIKIKOARI TRATAMENDUA EZ EMATEA. AUKERA HAUETAKO ZEINEKIN DUZU ADOSTASUN HANDIAGO? / Y EN EL CASO DE UNA O UN MENOR DE 12 O 13 AÑOS, QUE PADECE UNA ENFERMEDAD MUY GRAVE CON RIESGO PARA SU VIDA, SI LOS PADRES, UNA VEZ INFORMADAS O INFORMADOS SOBRE LA EVOLUCIÓN DE LA ENFERMEDAD, NO QUIEREN SOMETER AL MENOR AL TRATAMIENTO ¿CON CUÁL DE LAS SIGUIENTES OPCIONES ESTÁ MÁS DE ACUERDO?

	Guztira / Total	ERLIJOTASUNA / RELIGIOSIDAD			
		Katoliko praktikantea / Católico practicante	Katoliko ez praktikantea / Católico no practicante	Beste erlijio batekoa / Creyente de otra religión	Atea edo agnostikoa / Ateo o agnóstico
Gurasoen erabakia errespetatu behar da, medikuarenaren gainetik / Debe respetarse la decisión de los padres, por encima de la del médico/a	23	25	24	32	22
Medikuaren erabakia errespetatu behar da, gurasoenaren gainetik / Debe respetarse la decisión de la o del médico, por encima de la de los padres	46	42	45	42	52
Epaille batek erabaki behar du / Debe ser un juez quien decida *	6	2	7	3	7
Adin-txikikoak adierazitako erabakia errespetatu behar da / Hay que respetar la decisión expresada por la o el menor *	4	2	5	3	4
Ed-Ee / Ns-Nc	21	30	20	21	16
Ehuneko bertikalak / Porcentajes verticales	100	100	100	100	100
n (absolutu haztatu gabeak) / n (absolutos sin ponderar)	(2142)	(307)	(765)	(147)	(870)

	Guztira / Total	2019ko HAUTESKUNDE OROKORRETAKO BOTO-OROIMENA / RECUERDO DE VOTO EN ELECCIONES GENERALES 2019									
		EAJ/PNV	EH BILDU	ELKARREKIN PODEMOS	PSE-EE	PP	Besteak / Otros	Eskubiderik gabe / Sin derecho	<18 urte / <18 años	Absten.	Ed-Ee / Ns-Nc
Gurasoen erabakia errespetatu behar da, medikuarenaren gainetik / Debe respetarse la decisión de los padres, por encima de la del médico/a	23	21	23	22	26	30	14	27	27	26	23
Medikuaren erabakia errespetatu behar da, gurasoenaren gainetik / Debe respetarse la decisión de la o del médico, por encima de la de los padres	46	53	54	51	50	29	56	40	14	43	38
Epaille batek erabaki behar du / Debe ser un juez quien decida *	6	7	6	6	7	0	9	3	0	6	6
Adin-txikikoak adierazitako erabakia errespetatu behar da / Hay que respetar la decisión expresada por la o el menor *	4	2	3	7	3	3	9	4	19	2	4
Ed-Ee / Ns-Nc	21	17	14	15	14	37	12	27	39	23	29
Ehuneko bertikalak / Porcentajes verticales	100	100	100	100	100	100	100	100	100	100	100
n (absolutu haztatu gabeak) / n (absolutos sin ponderar)	(2142)	(428)	(311)	(280)	(228)	(39)	(92)	(161)	(8)	(218)	(377)

\* Erantzun aukera hauek ez zitzaizkien irakurri inkestatuei / Estas opciones de respuesta no se han leído a las y los encuestados

### 2.5.5.3 – Gaixoak erabakitzen duenean bere bizitza bukatzeko eskubidea / Derecho de las o los pacientes a terminar con su vida cuando lo decidan

PERTSONA BATEK GAIXOTASUN BAT BADU FASE TERMINALEAN, EDO SENDAEZINA DEN GAIXOTASUN DEGENERATIBO BAT BADU SUFRIMENDU HANDIAK SORTZEN DIZKIONA, USTE DUZU LEGEAK MEDIKUA AHALBIDETU BEHARKO LUKEELA BOTIKA DOSI NAHIKOA EMATEKO GAIXOARI, HONEK **BERE KABUZ**, EDO SENITARTEKOEN LAGUNTZAZ, BERE BIZITZA BUKATZEKO HALA ERABAKITZEN DUENEAN? / EN EL CASO DE UNA PERSONA CON UNA ENFERMEDAD EN FASE TERMINAL, O UNA ENFERMEDAD DEGENERATIVA INCURABLE QUE LE CAUSA GRANDES SUFRIMIENTOS ¿CREE UD. QUE LA LEY DEBERÍA AUTORIZAR A LAS O LOS MÉDICOS A RECETARLE UNA DOSIS DE FÁRMACOS SUFICIENTE PARA QUE **ELLA MISMA**, O CON AYUDA DE SUS FAMILIARES, TERMINE CON SU VIDA CUANDO LO DECIDA?

	Guztira / Total	LURRALDEA / TERRITORIO			SEXUA / SEXO		ADIN TALDEAK / GRUPOS DE EDAD			
		Araba	Bizkaia	Gipuzkoa	Gizona / Hombre	Emakumea / Mujer	18-29	30-45	46-64	≥ 65
Bai, ziur / Sí, seguro	69	67	66	74	69	68	66	71	73	62
Uste duzu baietz, baina ez zaude ziur / Cree que sí, pero no está seguro	14	13	19	8	15	14	14	14	13	18
Uste duzu ezetz, baina ez zaude ziur / Cree que no, pero no está seguro	3	5	3	2	3	3	3	4	3	4
Ez, ziurtasun osoz / No, con toda seguridad	8	10	7	8	8	8	9	8	6	8
Ed-Ee / Ns-Nc	6	5	5	8	6	7	9	4	5	8
Ehuneko bertikalak / Porcentajes verticales	100	100	100	100	100	100	100	100	100	100
n (absolutu haztatu gabeak) / n (absolutos sin ponderar)	(2142)	(518)	(1036)	(588)	(1071)	(1071)	(444)	(650)	(592)	(456)

ETA KASU HORRETAN BERTAN, USTE DUZU LEGEAK BAIMENA EMAN BEHARKO LIOKEELA **MEDIKUARI** PAZIENTE BATEN BIZITZA BUKATZEKO PAZIENTEAK BERAK HALA ESKATZEN BADIO? / ¿Y CREE UD. QUE LA LEY DEBERÍA AUTORIZAR A **LAS O LOS MÉDICOS** A TERMINAR CON LA VIDA DE UNA O UN PACIENTE EN ESAS CIRCUNSTANCIAS CUANDO LA PERSONA ENFERMA LO DECIDA?

	Guztira / Total	LURRALDEA / TERRITORIO			SEXUA / SEXO		ADIN TALDEAK / GRUPOS DE EDAD			
		Araba	Bizkaia	Gipuzkoa	Gizona / Hombre	Emakumea / Mujer	18-29	30-45	46-64	≥ 65
Bai, ziur / Sí, seguro	69	73	67	71	69	70	68	71	73	63
Uste duzu baietz, baina ez zaude ziur / Cree que sí, pero no está seguro	14	10	17	10	13	14	10	13	13	19
Uste duzu ezetz, baina ez zaude ziur / Cree que no, pero no está seguro	3	2	4	2	3	2	3	2	3	3
Ez, ziurtasun osoz / No, con toda seguridad	7	9	7	8	8	7	8	8	6	7
Ed-Ee / Ns-Nc	7	6	5	10	7	7	10	6	5	8
Ehuneko bertikalak / Porcentajes verticales	100	100	100	100	100	100	100	100	100	100
n (absolutu haztatu gabeak) / n (absolutos sin ponderar)	(2142)	(518)	(1036)	(588)	(1071)	(1071)	(444)	(650)	(592)	(456)

PERTSONA BATEK GAIXOTASUN BAT BADU FASE TERMINALEAN, EDO SENDAEZINA DEN GAIXOTASUN DEGENERATIBO BAT BADU SUFRIMENDU HANDIAK SORTZEN DIZKIONA, USTE DUZU LEGEAK MEDIKUA AHALBIDETU BEHARKO LUKEELA BOTIKA DOSI NAHIKOA EMATEKO GAIXOARI, HONEK **BERE KABUZ**, EDO SENITARTEKOEN LAGUNTZAZ, BERE BIZITZA BUKATZEKO HALA ERABAKITZEN DUENEAN? / EN EL CASO DE UNA PERSONA CON UNA ENFERMEDAD EN FASE TERMINAL, O UNA ENFERMEDAD DEGENERATIVA INCURABLE QUE LE CAUSA GRANDES SUFRIMIENTOS ¿CREE UD. QUE LA LEY DEBERÍA AUTORIZAR A LAS O LOS MÉDICOS A RECETARLE UNA DOSIS DE FÁRMACOS SUFICIENTE PARA QUE **ELLA MISMA**, O CON AYUDA DE SUS FAMILIARES, TERMINE CON SU VIDA CUANDO LO DECIDA?

	Guztira / Total	KLASE SOZIALA / CLASE SOCIAL			IKASKETAK / ESTUDIOS			ADIN TXIKIKO SEME- ALABARIK? / ¿HIJOS/AS MENORES?		PERTSONA DEPENDENTERIK? / ¿PERSONAS DEPENDIENTES?	
		Baxua / Baja	Erdikoa / Media	Altua / Alta	≤ 1. mailakoak / ≤ Primarios	2. mailakoak edo LH / Secundarios o FP	Goi-mailakoak / Superiores	Bai / Sí	Ez / No	Bai / Sí	Ez / No
Bai, ziur / Sí, seguro	69	67	70	71	63	70	74	69	68	70	69
Uste duzu baietz, baina ez zaude ziur / Cree que sí, pero no está seguro	14	15	15	10	15	16	11	15	14	14	14
Uste duzu ezetz, baina ez zaude ziur / Cree que no, pero no está seguro	3	4	3	0	4	3	3	3	3	3	3
Ez, ziurtasun osoz / No, con toda seguridad	8	9	6	11	10	6	7	8	7	7	8
Ed-Ee / Ns-Nc	6	6	6	8	7	6	5	4	7	7	6
Ehuneko bertikalak / Porcentajes verticales	100	100	100	100	100	100	100	100	100	100	100
n (absolutu haztatu gabeak) / n (absolutos sin ponderar)	(2142)	(840)	(1166)	(105)	(731)	(844)	(567)	(617)	(1520)	(222)	(1910)

ETA KASU HORRETAN BERTAN, USTE DUZU LEGEAK BAIMENA EMAN BEHARKO LIOKEELA **MEDIKUARI** PAZIENTE BATEN BIZITZA BUKATZEKO PAZIENTEAK BERAK HALA ESKATZEN BADIO? / ¿Y CREE UD. QUE LA LEY DEBERÍA AUTORIZAR A **LAS O LOS MÉDICOS** A TERMINAR CON LA VIDA DE UNA O UN PACIENTE EN ESAS CIRCUNSTANCIAS CUANDO LA PERSONA ENFERMA LO DECIDA?

	Guztira / Total	KLASE SOZIALA / CLASE SOCIAL			IKASKETAK / ESTUDIOS			ADIN TXIKIKO SEME- ALABARIK? / ¿HIJOS/AS MENORES?		PERTSONA DEPENDENTERIK? / ¿PERSONAS DEPENDIENTES?	
		Baxua / Baja	Erdikoa / Media	Altua / Alta	≤ 1. mailakoak / ≤ Primarios	2. mailakoak edo LH / Secundarios o FP	Goi-mailakoak / Superiores	Bai / Sí	Ez / No	Bai / Sí	Ez / No
Bai, ziur / Sí, seguro	69	67	71	73	63	70	76	71	69	70	69
Uste duzu baietz, baina ez zaude ziur / Cree que sí, pero no está seguro	14	15	14	7	15	15	10	14	13	14	14
Uste duzu ezetz, baina ez zaude ziur / Cree que no, pero no está seguro	3	3	3	7	4	2	3	3	3	2	3
Ez, ziurtasun osoz / No, con toda seguridad	7	9	6	9	10	6	5	7	7	6	8
Ed-Ee / Ns-Nc	7	7	7	5	8	6	6	5	8	8	7
Ehuneko bertikalak / Porcentajes verticales	100	100	100	100	100	100	100	100	100	100	100
n (absolutu haztatu gabeak) / n (absolutos sin ponderar)	(2142)	(840)	(1166)	(105)	(731)	(844)	(567)	(617)	(1520)	(222)	(1910)

PERTSONA BATEK GAIXOTASUN BAT BADU FASE TERMINALEAN, EDO SENDAEZINA DEN GAIXOTASUN DEGENERATIBO BAT BADU SUFRIMENDU HANDIAK SORTZEN DIZKIONA, USTE DUZU LEGEAK MEDIKUA AHALBIDETU BEHARKO LUKEELA BOTIKA DOSI NAHIKOA EMATEKO GAIXOARI, HONEK **BERE KABUZ**, EDO SENITARTEKOEN LAGUNTZAZ, BERE BIZITZA BUKATZEKO HALA ERABAKITZEN DUENEAN? / EN EL CASO DE UNA PERSONA CON UNA ENFERMEDAD EN FASE TERMINAL, O UNA ENFERMEDAD DEGENERATIVA INCURABLE QUE LE CAUSA GRANDES SUFRIMIENTOS ¿CREE UD. QUE LA LEY DEBERÍA AUTORIZAR A LAS O LOS MÉDICOS A RECETARLE UNA DOSIS DE FÁRMACOS SUFICIENTE PARA QUE **ELLA MISMA**, O CON AYUDA DE SUS FAMILIARES, TERMINE CON SU VIDA CUANDO LO DECIDA?

	Guztira / Total	ERLIJOTOSUNA / RELIGIOSIDAD			
		Katoliko praktikantea / Católico practicante	Katoliko ez praktikantea / Católico no practicante	Beste erlijio batekoa / Creyente de otra religión	Atea edo agnostikoa / Ateo o agnóstico
Bai, ziur / Sí, seguro	69	50	69	33	84
Uste duzu baietz, baina ez zaude ziur / Cree que sí, pero no está seguro	14	16	18	17	10
Uste duzu ezetz, baina ez zaude ziur / Cree que no, pero no está seguro	3	6	3	8	1
Ez, ziurtasun osoz / No, con toda seguridad	8	17	4	27	3
Ed-Ee / Ns-Nc	6	11	6	15	2
Ehuneko bertikalak / Porcentajes verticales	100	100	100	100	100
n (absolutu haztatu gabeak) / n (absolutos sin ponderar)	(2142)	(307)	(765)	(147)	(870)

ETA KASU HORRETAN BERTAN, USTE DUZU LEGEAK BAIMENA EMAN BEHARKO LIOKEELA **MEDIKUARI** PAZIENTE BATEN BIZITZA BUKATZEKO PAZIENTEAK BERAK HALA ESKATZEN BADIO? / ¿Y CREE UD. QUE LA LEY DEBERÍA AUTORIZAR A **LAS O LOS MÉDICOS** A TERMINAR CON LA VIDA DE UNA O UN PACIENTE EN ESAS CIRCUNSTANCIAS CUANDO LA PERSONA ENFERMA LO DECIDA?

	Guztira / Total	ERLIJOTOSUNA / RELIGIOSIDAD			
		Katoliko praktikantea / Católico practicante	Katoliko ez praktikantea / Católico no practicante	Beste erlijio batekoa / Creyente de otra religión	Atea edo agnostikoa / Ateo o agnóstico
Bai, ziur / Sí, seguro	69	51	71	33	83
Uste duzu baietz, baina ez zaude ziur / Cree que sí, pero no está seguro	14	16	16	17	10
Uste duzu ezetz, baina ez zaude ziur / Cree que no, pero no está seguro	3	6	2	6	1
Ez, ziurtasun osoz / No, con toda seguridad	7	16	4	25	3
Ed-Ee / Ns-Nc	7	12	6	19	3
Ehuneko bertikalak / Porcentajes verticales	100	100	100	100	100
n (absolutu haztatu gabeak) / n (absolutos sin ponderar)	(2142)	(307)	(765)	(147)	(870)

PERTSONA BATEK GAIXOTASUN BAT BADU FASE TERMINALEAN, EDO SENDAEZINA DEN GAIXOTASUN DEGENERATIBO BAT BADU SUFRIMENDU HANDIAK SORTZEN DIZKIONA, USTE DUZU LEGEAK MEDIKUA AHALBIDETU BEHARKO LUKEELA BOTIKA DOSI NAHIKOA EMATEKO GAIXOARI, HONEK **BERE KABUZ**, EDO SENITARTEKOEN LAGUNTZAZ, BERE BIZITZA BUKATZEKO HALA ERABAKITZEN DUENEAN? / EN EL CASO DE UNA PERSONA CON UNA ENFERMEDAD EN FASE TERMINAL, O UNA ENFERMEDAD DEGENERATIVA INCURABLE QUE LE CAUSA GRANDES SUFRIMIENTOS ¿CREE UD. QUE LA LEY DEBERÍA AUTORIZAR A LAS O LOS MÉDICOS A RECETARLE UNA DOSIS DE FÁRMACOS SUFICIENTE PARA QUE **ELLA MISMA**, O CON AYUDA DE SUS FAMILIARES, TERMINE CON SU VIDA CUANDO LO DECIDA?

	Guztira / Total	2019ko HAUTESKUNDE OROKORRETAKO BOTO-OROIMENA / RECUERDO DE VOTO EN ELECCIONES GENERALES 2019									
		EAJ/PNV	EH BILDU	ELKARREKIN PODEMOS	PSE-EE	PP	Besteak / Otros	Eskubiderik gabe / Sin derecho	<18 urte / <18 años	Absten.	Ed-Ee / Ns-Nc
Bai, ziur / Sí, seguro	69	73	86	84	77	28	65	46	61	65	64
Uste duzu baietz, baina ez zaude ziur / Cree que sí, pero no está seguro	14	18	9	10	12	25	18	15	13	16	13
Uste duzu ezetz, baina ez zaude ziur / Cree que no, pero no está seguro	3	3	2	2	3	4	1	6	0	3	4
Ez, ziurtasun osoz / No, con toda seguridad	8	2	2	2	5	26	11	24	0	7	8
Ed-Ee / Ns-Nc	6	3	1	2	3	16	5	9	26	9	11
Ehuneko bertikalak / Porcentajes verticales	100	100	100	100	100	100	100	100	100	100	100
n (absolutu haztatu gabeak) / n (absolutos sin ponderar)	(2142)	(428)	(311)	(280)	(228)	(39)	(92)	(161)	(8)	(218)	(377)

ETA KASU HORRETAN BERTAN, USTE DUZU LEGEAK BAIMENA EMAN BEHARKO LIOKEELA **MEDIKUARI** PAZIENTE BATEN BIZITZA BUKATZEKO PAZIENTEAK BERAK HALA ESKATZEN BADIO? / ¿Y CREE UD. QUE LA LEY DEBERÍA AUTORIZAR A **LAS O LOS MÉDICOS** A TERMINAR CON LA VIDA DE UNA O UN PACIENTE EN ESAS CIRCUNSTANCIAS CUANDO LA PERSONA ENFERMA LO DECIDA?

	Guztira / Total	2019ko HAUTESKUNDE OROKORRETAKO BOTO-OROIMENA / RECUERDO DE VOTO EN ELECCIONES GENERALES 2019									
		EAJ/PNV	EH BILDU	ELKARREKIN PODEMOS	PSE-EE	PP	Besteak / Otros	Eskubiderik gabe / Sin derecho	<18 urte / <18 años	Absten.	Ed-Ee / Ns-Nc
Bai, ziur / Sí, seguro	69	74	87	82	75	28	71	51	61	63	65
Uste duzu baietz, baina ez zaude ziur / Cree que sí, pero no está seguro	14	17	8	8	15	22	15	13	13	15	13
Uste duzu ezetz, baina ez zaude ziur / Cree que no, pero no está seguro	3	4	1	2	1	4	1	6	0	3	2
Ez, ziurtasun osoz / No, con toda seguridad	7	2	2	4	5	26	9	21	0	7	9
Ed-Ee / Ns-Nc	7	4	2	4	3	20	3	9	26	12	11
Ehuneko bertikalak / Porcentajes verticales	100	100	100	100	100	100	100	100	100	100	100
n (absolutu haztatu gabeak) / n (absolutos sin ponderar)	(2142)	(428)	(311)	(280)	(228)	(39)	(92)	(161)	(8)	(218)	(377)

## 2.5.5.4 – Eutanasiaren regularizazioaren beharra / Necesidad de regularización de la eutanasia

AZKEN BATEAN, USTE DUZU ESPAINIAN EUTANASIA LEGEZ ARAUTU BEHARKO LITZATEKEELA? / EN DEFINITIVA, ¿CREE UD. QUE EN ESPAÑA DEBERÍA REGULARSE POR LEY LA EUTANASIA?

	Guztira / Total	LURRALDEA / TERRITORIO			SEXUA / SEXO		ADIN TALDEAK / GRUPOS DE EDAD			
		Araba	Bizkaia	Gipuzkoa	Gizona / Hombre	Emakumea / Mujer	18-29	30-45	46-64	≥ 65
Bai, ziur / Sí, seguro	76	76	76	77	76	76	74	79	81	68
Uste duzu baietz, baina ez zaude ziur / Cree que sí, pero no está seguro	9	8	11	7	9	9	9	8	8	13
Uste duzu ezetz, baina ez zaude ziur / Cree que no, pero no está seguro	2	3	3	1	2	3	2	1	2	4
Ez, ziurtasun osoz / No, con toda seguridad	7	9	6	7	7	6	8	7	5	7
Ed-Ee / Ns-Nc	6	5	5	8	6	6	7	4	5	8
Ehuneko bertikalak / Porcentajes verticales	100	100	100	100	100	100	100	100	100	100
n (absolutu haztatu gabeak) / n (absolutos sin ponderar)	(2142)	(518)	(1036)	(588)	(1071)	(1071)	(444)	(650)	(592)	(456)

	Guztira / Total	KLASE SOZIALA / CLASE SOCIAL			IKASKETAK / ESTUDIOS			ADIN TXIKIKO SEME- ALABARIK? / ¿HIJOS/AS MENORES?		PERTSONA DEPENDENTERIK? / ¿PERSONAS DEPENDIENTES?	
		Baxua / Baja	Erdikoa / Media	Altua / Alta	≤ 1. mailakoak / ≤ Primarios	2. mailakoak edo LH / Secundarios o FP	Goi-mailakoak / Superiores	Bai / Sí	Ez / No	Bai / Sí	Ez / No
Bai, ziur / Sí, seguro	76	74	78	73	70	78	82	78	75	79	76
Uste duzu baietz, baina ez zaude ziur / Cree que sí, pero no está seguro	9	10	9	9	10	10	6	8	9	5	10
Uste duzu ezetz, baina ez zaude ziur / Cree que no, pero no está seguro	2	2	2	6	3	2	1	2	2	2	2
Ez, ziurtasun osoz / No, con toda seguridad	7	8	5	8	10	5	5	8	6	6	7
Ed-Ee / Ns-Nc	6	6	5	4	7	5	5	4	6	7	6
Ehuneko bertikalak / Porcentajes verticales	100	100	100	100	100	100	100	100	100	100	100
n (absolutu haztatu gabeak) / n (absolutos sin ponderar)	(2142)	(840)	(1166)	(105)	(731)	(844)	(567)	(617)	(1520)	(222)	(1910)

## AZKEN BATEAN, USTE DUZU ESPAINIAN EUTANASIA LEGEZ ARAUTU BEHARKO LITZATEKEELA? / EN DEFINITIVA, ¿CREE UD. QUE EN ESPAÑA DEBERÍA REGULARSE POR LEY LA EUTANASIA?

	Guztira / Total	ERLIJOTASUNA / RELIGIOSIDAD			
		Katoliko praktikantea / Católico practicante	Katoliko ez praktikantea / Católico no practicante	Beste erlijio batekoa / Creyente de otra religión	Ateoa edo agnostikoa / Ateo o agnóstico
Bai, ziur / Sí, seguro	76	54	78	40	91
Uste duzu baietz, baina ez zaude ziur / Cree que sí, pero no está seguro	9	14	11	11	5
Uste duzu ezetz, baina ez zaude ziur / Cree que no, pero no está seguro	2	6	2	5	0
Ez, ziurtasun osoz / No, con toda seguridad	7	15	4	28	1
Ed-Ee / Ns-Nc	6	11	5	16	2
Ehuneko bertikalak / Porcentajes verticales	100	100	100	100	100
n (absolutu haztatu gabeak) / n (absolutos sin ponderar)	(2142)	(307)	(765)	(147)	(870)

	Guztira / Total	2019ko HAUTESKUNDE OROKORRETAKO BOTO-OROIMENA / RECUERDO DE VOTO EN ELECCIONES GENERALES 2019									
		EAJ/PNV	EH BILDU	ELKARREKIN PODEMOS	PSE-EE	PP	Besteak / Otros	Eskubiderik gabe / Sin derecho	<18 urte / <18 años	Absten.	Ed-Ee / Ns-Nc
Bai, ziur / Sí, seguro	76	81	93	93	82	30	80	51	61	75	72
Uste duzu baietz, baina ez zaude ziur / Cree que sí, pero no está seguro	9	11	5	4	9	23	10	11	13	7	10
Uste duzu ezetz, baina ez zaude ziur / Cree que no, pero no está seguro	2	2	1	1	3	4	0	4	0	2	3
Ez, ziurtasun osoz / No, con toda seguridad	7	1	1	2	3	26	8	24	0	8	6
Ed-Ee / Ns-Nc	6	5	1	1	3	16	1	10	26	8	9
Ehuneko bertikalak / Porcentajes verticales	100	100	100	100	100	100	100	100	100	100	100
n (absolutu haztatu gabeak) / n (absolutos sin ponderar)	(2142)	(428)	(311)	(280)	(228)	(39)	(92)	(161)	(8)	(218)	(377)



### 3 – Jarrera eta balio politikoak / Actitudes y valores políticos

#### 3.1 – Politikarekiko interesa / Interés por la política

ORO HAR, NOLAKO INTERESA DUZU POLITIKAZ? / EN GENERAL, ¿EN QUÉ MEDIDA ESTÁ UD. INTERESADO/A EN LA POLÍTICA?

	Guztira / Total	LURRALDEA / TERRITORIO			SEXUA / SEXO		ADIN TALDEAK / GRUPOS DE EDAD			
		Araba	Bizkaia	Gipuzkoa	Gizona / Hombre	Emakumea / Mujer	18-29	30-45	46-64	≥ 65
Interes handia / Muy interesado/a	9	11	9	8	11	7	8	11	10	6
Nahikoa interes / Bastante interesado/a	25	23	26	24	27	22	22	25	27	24
Interes gutxi / Poco interesado/a	33	26	35	32	34	32	38	34	33	27
Batere interesik ez / Nada interesado/a	32	39	30	33	28	37	31	29	30	43
Ed-Ee / Ns-Nc	1	0	0	2	1	1	1	2	1	0
Ehuneko bertikalak / Porcentajes verticales	100	100	100	100	100	100	100	100	100	100
n (absolutu haztatu gabeak) / n (absolutos sin ponderar)	(2142)	(518)	(1036)	(588)	(1071)	(1071)	(444)	(650)	(592)	(456)

	Guztira / Total	2019ko HAUTESKUNDE OROKORRETAKO BOTO-OROIMENA / RECUERDO DE VOTO EN ELECCIONES GENERALES 2019									
		EAJ/PNV	EH BILDU	ELKARREKIN PODEMOS	PSE-EE	PP	Besteak / Otros	Eskubiderik gabe / Sin derecho	<18 urte / <18 años	Absten.	Ed-Ee / Ns-Nc
Interes handia / Muy interesado/a	9	8	23	13	9	8	17	5	0	2	2
Nahikoa interes / Bastante interesado/a	25	30	39	41	27	27	15	12	28	10	17
Interes gutxi / Poco interesado/a	33	36	28	32	39	39	35	30	6	30	30
Batere interesik ez / Nada interesado/a	32	25	9	13	24	26	34	49	66	58	48
Ed-Ee / Ns-Nc	1	1	0	0	0	0	0	4	0	0	3
Ehuneko bertikalak / Porcentajes verticales	100	100	100	100	100	100	100	100	100	100	100
n (absolutu haztatu gabeak) / n (absolutos sin ponderar)	(2142)	(428)	(311)	(280)	(228)	(39)	(92)	(161)	(8)	(218)	(377)

## 3.2 – Alderdi politikorren batekiko hurbiltasuna / Proximidad con algún partido político

PARTIDU POLITIKOREN BATETIK HURBIL SENTITZEN ZARA? / ¿SE SIENTE PRÓXIMO/A A ALGÚN PARTIDO POLÍTICO?

	Guztira / Total	LURRALDEA / TERRITORIO			SEXUA / SEXO		ADIN TALDEAK / GRUPOS DE EDAD			
		Araba	Bizkaia	Gipuzkoa	Gizona / Hombre	Emakumea / Mujer	18-29	30-45	46-64	≥ 65
Oso hurbil / Muy próximo/a	8	7	7	9	8	8	3	8	9	11
Nahikoa hurbil / Bastante próximo/a	15	15	14	17	16	14	13	14	15	16
Apur bat / Algo próximo/a	15	14	19	11	16	15	17	14	17	15
Ez oso hurbil / Poco próximo/a	15	13	17	12	15	15	16	18	15	11
Batere hurbil ez / Nada próximo/a	45	50	42	47	43	46	48	44	42	45
Ed-Ee / Ns-Nc	2	1	1	4	2	3	3	2	2	2
Ehuneko bertikalak / Porcentajes verticales	100	100	100	100	100	100	100	100	100	100
n (absolutu haztatu gabeak) / n (absolutos sin ponderar)	(2142)	(518)	(1036)	(588)	(1071)	(1071)	(444)	(650)	(592)	(456)

	Guztira / Total	2019ko HAUTESKUNDE OROKORRETA KO BOTO-OROIMENA / RECUERDO DE VOTO EN ELECCIONES GENERALES 2019									
		EAJ/PNV	EH BILDU	ELKARREKIN PODEMOS	PSE-EE	PP	Besteak / Otros	Eskubiderik gabe / Sin derecho	<18 urte / <18 años	Absten.	Ed-Ee / Ns-Nc
Oso hurbil / Muy próximo/a	8	13	23	6	8	4	3	3	0	2	4
Nahikoa hurbil / Bastante próximo/a	15	18	32	22	15	26	2	7	14	6	7
Apur bat / Algo próximo/a	15	21	21	24	19	15	14	7	14	8	9
Ez oso hurbil / Poco próximo/a	15	16	10	23	17	15	13	12	0	15	14
Batere hurbil ez / Nada próximo/a	45	32	14	24	40	36	67	66	72	69	60
Ed-Ee / Ns-Nc	2	0	0	2	1	3	1	6	0	0	6
Ehuneko bertikalak / Porcentajes verticales	100	100	100	100	100	100	100	100	100	100	100
n (absolutu haztatu gabeak) / n (absolutos sin ponderar)	(2142)	(428)	(311)	(280)	(228)	(39)	(92)	(161)	(8)	(218)	(377)

### 3.3 – Sinpatia politikoak / Simpatías políticas

0-TIK 10-ERAKO ESKALA ERABILIZ, 0-AK INOLAKO SINPATIARIK EZ ETA 10-AK SINPATIA HANDIA ESAN NAHI DUTELARIK, ZENBATEKO SINPATIA SORTZEN DIZUTE ONDOKO ALDERDI POLITIKOEK? / ¿QUÉ GRADO DE SIMPATÍA SIENTE POR CADA UNA DE LAS SIGUIENTES OPCIONES POLÍTICAS, EN UNA ESCALA DE 0 A 10, EN LA QUE EL 0 SIGNIFICA NINGUNA SIMPATÍA Y EL 10 MUCHA SIMPATÍA?

	Guztira / Total	LURRALDEA / TERRITORIO			SEXUA / SEXO		ADIN TALDEAK / GRUPOS DE EDAD			
		Araba	Bizkaia	Gipuzkoa	Gizona / Hombre	Emakumea / Mujer	18-29	30-45	46-64	≥ 65
<b>EAJ/PNV</b>	<b>5,2</b>	4,6	5,5	5,0	5,2	5,2	4,9	4,7	5,5	5,8
<i>n (absolutu haztatu gabeak) / n (absolutos sin ponderar)</i>	(1854)	(456)	(921)	(477)	(952)	(902)	(370)	(567)	(529)	(388)
<b>ELKARREKIN PODEMOS</b>	<b>4,2</b>	3,9	4,5	3,9	4,3	4,2	5,0	4,6	4,1	3,1
<i>n (absolutu haztatu gabeak) / n (absolutos sin ponderar)</i>	(1822)	(454)	(898)	(470)	(937)	(885)	(368)	(564)	(519)	(371)
<b>EH BILDU</b>	<b>4,1</b>	3,6	4,3	4,2	4,4	3,9	5,0	4,5	4,0	3,1
<i>n (absolutu haztatu gabeak) / n (absolutos sin ponderar)</i>	(1810)	(450)	(890)	(470)	(935)	(875)	(362)	(557)	(517)	(374)
<b>PSE-EE</b>	<b>4,1</b>	4,3	4,3	3,7	4,1	4,2	4,1	3,8	4,3	4,4
<i>n (absolutu haztatu gabeak) / n (absolutos sin ponderar)</i>	(1827)	(454)	(900)	(473)	(936)	(891)	(363)	(566)	(519)	(379)
<b>CIUDADANOS</b>	<b>1,7</b>	2,5	1,8	1,2	1,7	1,7	1,8	1,5	1,7	1,9
<i>n (absolutu haztatu gabeak) / n (absolutos sin ponderar)</i>	(1819)	(452)	(897)	(470)	(932)	(887)	(366)	(562)	(518)	(373)
<b>PP</b>	<b>1,6</b>	2,2	1,6	1,1	1,6	1,5	1,5	1,3	1,6	2,0
<i>n (absolutu haztatu gabeak) / n (absolutos sin ponderar)</i>	(1836)	(455)	(909)	(472)	(941)	(895)	(370)	(566)	(523)	(377)

	Guztira / Total	2019ko HAUTESKUNDE OROKORRETAKO BOTO-OROIMENA / RECUERDO DE VOTO EN ELECCIONES GENERALES 2019									
		EAJ/PNV	EH BILDU	ELKARREKIN PODEMOS	PSE-EE	PP	Besteak / Otros	Eskubiderik gabe / Sin derecho	<18 urte / <18 años	Absten.	Ed-Ee / Ns-Nc
<b>EAJ/PNV</b>	<b>5,2</b>	7,3	4,4	4,9	5,7	4,2	5,0	4,3	6,3	3,8	4,9
<i>n (absolutu haztatu gabeak) / n (absolutos sin ponderar)</i>	(1854)	(419)	(305)	(275)	(222)	(37)	(86)	(103)	(6)	(191)	(210)
<b>ELKARREKIN PODEMOS</b>	<b>4,2</b>	3,8	5,0	7,4	4,5	,9	2,3	4,3	5,3	3,0	3,7
<i>n (absolutu haztatu gabeak) / n (absolutos sin ponderar)</i>	(1822)	(404)	(303)	(277)	(216)	(37)	(86)	(96)	(6)	(191)	(206)
<b>EH BILDU</b>	<b>4,1</b>	4,1	7,9	5,3	3,1	1,6	1,8	3,3	4,5	2,9	3,8
<i>n (absolutu haztatu gabeak) / n (absolutos sin ponderar)</i>	(1810)	(406)	(306)	(274)	(213)	(37)	(86)	(87)	(5)	(190)	(206)
<b>PSE-EE</b>	<b>4,1</b>	3,9	2,9	4,2	6,9	2,7	4,1	4,8	4,5	3,0	3,9
<i>n (absolutu haztatu gabeak) / n (absolutos sin ponderar)</i>	(1827)	(406)	(303)	(275)	(221)	(36)	(86)	(98)	(6)	(191)	(205)
<b>CIUDADANOS</b>	<b>1,7</b>	1,2	,5	,8	1,7	4,9	4,4	2,7	3,3	1,1	1,9
<i>n (absolutu haztatu gabeak) / n (absolutos sin ponderar)</i>	(1819)	(406)	(304)	(276)	(217)	(37)	(85)	(96)	(6)	(184)	(208)
<b>PP</b>	<b>1,6</b>	1,1	,5	,8	1,3	6,7	2,9	2,4	1,2	1,0	1,8
<i>n (absolutu haztatu gabeak) / n (absolutos sin ponderar)</i>	(1836)	(407)	(304)	(276)	(220)	(37)	(86)	(99)	(6)	(190)	(211)

Batezbestekoak (0=inolako sinpatiarik ez; 10=sinpatia handia) / Medias (0=ninguna simpatía; 10=mucha simpatía)

### 3.4 – Euskadiko buruzagi politikoen ezagutza, aprobazioa eta balorazioa / Conocimiento, aprobación y valoración de líderes políticos de Euskadi

ORAIN EUSKADIKO BURUZAGI POLITIKO BATZUEI BURUZ GALDETU NAHI NIZUKE. ESADAZU, MESEDEZ, EZAGUTZEN DITUZUN ALA EZ ETA, EZAGUTZEKOTAN, NOLA BALORATZEN DITUZUN OTIK 10ERAKO ESKALAN, 0A BALORAZIORIK BAXUENA ETA 10A BALORAZIORIK ALTUENA DIRELA KONTUAN HARTUTA /

AHORA ME GUSTARÍA PREGUNTARLE POR ALGUNOS LÍDERES POLÍTICOS VASCOS. DÍGAME, POR FAVOR, SI LOS CONOCE O NO Y, EN CASO DE CONOCERLOS, CÓMO LOS VALORA, UTILIZANDO UNA ESCALA DE 0 A 10 DONDE EL 0 ES LA VALORACIÓN MÍNIMA Y EL 10 LA VALORACIÓN MÁXIMA

EZAGUTZA (%) / CONOCIMIENTO (%)	Guztira / Total	LURRALDEA / TERRITORIO			SEXUA / SEXO		ADIN TALDEAK / GRUPOS DE EDAD			
		Araba	Bizkaia	Gipuzkoa	Gizona / Hombre	Emakumea / Mujer	18-29	30-45	46-64	≥ 65
IÑIGO URKULLU LEHENDAKARIA / EL LEHENDAKARI IÑIGO URKULLU	89	87	93	84	90	88	75	89	95	96
ARNALDO OTEGI	84	80	85	82	86	81	65	84	93	88
ANDONI ORTUZAR	62	59	67	55	66	58	35	59	78	70
ALFONSO ALONSO	58	76	56	53	63	52	33	54	73	68
IDOIA MENDIA	56	58	58	52	60	53	32	52	72	65
LANDER MARTÍNEZ	33	39	34	28	38	28	20	33	42	34
n (absolutu haztatu gabeak) / n (absolutos sin ponderar)	(2142)	(518)	(1036)	(588)	(1071)	(1071)	(444)	(650)	(592)	(456)

EZAGUTZA (%) / CONOCIMIENTO (%)	Guztira / Total	2019ko HAUTESKUNDE OROKORRETAKO BOTO-OROIMENA / RECUERDO DE VOTO EN ELECCIONES GENERALES 2019									
		EAJ/PNV	EH BILDU	ELKARREKIN PODEMOS	PSE-EE	PP	Besteak / Otros	Eskubiderik gabe / Sin derecho	<18 urte / <18 años	Absten.	Ed-Ee / Ns-Nc
IÑIGO URKULLU LEHENDAKARIA / EL LEHENDAKARI IÑIGO URKULLU	89	99	99	97	96	90	95	48	60	87	86
ARNALDO OTEGI	84	95	99	94	87	99	90	28	55	78	81
ANDONI ORTUZAR	62	78	89	64	59	73	59	12	27	54	60
ALFONSO ALONSO	58	64	76	65	61	90	66	10	33	45	56
IDOIA MENDIA	56	68	81	59	60	75	53	10	27	42	55
LANDER MARTÍNEZ	33	37	59	44	23	34	23	4	27	28	34
n (absolutu haztatu gabeak) / n (absolutos sin ponderar)	(2142)	(428)	(311)	(280)	(228)	(39)	(92)	(161)	(8)	(218)	(377)

**APROBAZIOA:** Biztanleria osotik, buruzagi politiko bakoitzari 5 puntu edo gehiago eman diotenen % /  
**APROBACIÓN:** % de personas del total de la población que asignan 5 o más puntos a cada líder político

ORAIN EUSKADIKO BURUZAGI POLITIKO BATZUEI BURUZ GALDETU NAHI NIZUKE. ESADAZU, MESEDEZ, EZAGUTZEN DITUZUN ALA EZ ETA, EZAGUTZEKOTAN, NOLA BALORATZEN DITUZUN OTIK 10ERAKO ESKALAN, 0A BALORAZIORIK BAXUENA ETA 10A BALORAZIORIK ALTUENA DIRELA KONTUAN HARTUTA / AHORA ME GUSTARÍA PREGUNTARLE POR ALGUNOS LÍDERES POLÍTICOS VASCOS. DÍGAME, POR FAVOR, SI LOS CONOCE O NO Y, EN CASO DE CONOCERLOS, CÓMO LOS VALORA, UTILIZANDO UNA ESCALA DE 0 A 10 DONDE EL 0 ES LA VALORACIÓN MÍNIMA Y EL 10 LA VALORACIÓN MÁXIMA

APROBAZIOA (%) / APROBACIÓN (%)	Guztira / Total	LURRALDEA / TERRITORIO			SEXUA / SEXO		ADIN TALDEAK / GRUPOS DE EDAD			
		Araba	Bizkaia	Gipuzkoa	Gizona / Hombre	Emakumea / Mujer	18-29	30-45	46-64	≥ 65
IÑIGO URKULLU LEHENDAKARIA / EL LEHENDAKARI IÑIGO URKULLU	63	57	68	57	65	60	51	58	68	73
ARNALDO OTEGI	40	32	40	43	44	36	39	44	44	30
ANDONI ORTUZAR	37	37	41	31	40	34	20	32	49	44
IDOIA MENDIA	25	27	25	24	26	23	13	18	32	35
LANDER MARTÍNEZ	16	19	17	13	20	12	11	18	19	13
ALFONSO ALONSO	9	20	7	7	12	7	6	5	11	15
n (absolutu haztatu gabeak) / n (absolutos sin ponderar)	(2142)	(518)	(1036)	(588)	(1071)	(1071)	(444)	(650)	(592)	(456)

APROBAZIOA (%) / APROBACIÓN (%)	Guztira / Total	2019ko HAUTESKUNDE OROKORRETAKO BOTO-OROIMENA / RECUERDO DE VOTO EN ELECCIONES GENERALES 2019									
		EAJ/PNV	EH BILDU	ELKARREKIN PODEMOS	PSE-EE	PP	Besteak / Otros	Eskubiderik gabe / Sin derecho	<18 urte / <18 años	Absten.	Ed-Ee / Ns-Nc
IÑIGO URKULLU LEHENDAKARIA / EL LEHENDAKARI IÑIGO URKULLU	63	93	54	68	80	52	71	36	40	54	44
ARNALDO OTEGI	40	56	92	63	32	6	11	12	55	26	23
ANDONI ORTUZAR	37	69	45	40	46	21	26	6	27	22	27
IDOIA MENDIA	25	39	24	29	44	27	15	7	14	11	17
LANDER MARTÍNEZ	16	16	37	35	12	11	4	2	27	8	10
ALFONSO ALONSO	9	7	2	4	7	69	15	3	14	3	9
n (absolutu haztatu gabeak) / n (absolutos sin ponderar)	(2142)	(428)	(311)	(280)	(228)	(39)	(92)	(161)	(8)	(218)	(377)

ORAIN EUSKADIKO BURUZAGI POLITIKO BATZUEI BURUZ GALDETU NAHI NIZUKE. ESADAZU, MESEDEZ, EZAGUTZEN DITUZUN ALA EZ ETA, EZAGUTZEKOTAN, NOLA BALORATZEN DITUZUN OTIK 10ERAKO ESKALAN, 0A BALORAZIORIK BAXUENA ETA 10A BALORAZIORIK ALTUENA DIRELA KONTUAN HARTUTA / AHORA ME GUSTARÍA PREGUNTARLE POR ALGUNOS LÍDERES POLÍTICOS VASCOS. DÍGAME, POR FAVOR, SI LOS CONOCE O NO Y, EN CASO DE CONOCERLOS, CÓMO LOS VALORA, UTILIZANDO UNA ESCALA DE 0 A 10 DONDE EL 0 ES LA VALORACIÓN MÍNIMA Y EL 10 LA VALORACIÓN MÁXIMA

BALORAZIOA / VALORACIÓN	Guztira / Total	LURRALDEA / TERRITORIO			SEXUA / SEXO		ADIN TALDEAK / GRUPOS DE EDAD			
		Araba	Bizkaia	Gipuzkoa	Gizona / Hombre	Emakumea / Mujer	18-29	30-45	46-64	≥ 65
<b>IÑIGO URKULLU LEHENDAKARIA / EL LEHENDAKARI IÑIGO URKULLU</b>	<b>5,9</b>	5,4	6,1	5,7	5,8	5,9	5,7	5,4	5,9	6,5
n (absolutu haztatu gabeak) / n (absolutos sin ponderar)	(1700)	(393)	(866)	(441)	(884)	(816)	(294)	(527)	(499)	(380)
<b>ANDONI ORTUZAR</b>	<b>5,2</b>	5,0	5,4	5,1	5,2	5,3	4,9	4,8	5,3	5,9
n (absolutu haztatu gabeak) / n (absolutos sin ponderar)	(1185)	(270)	(614)	(301)	(659)	(526)	(150)	(355)	(401)	(279)
<b>LANDER MARTÍNEZ</b>	<b>4,5</b>	4,0	4,6	4,5	4,4	4,5	4,8	4,7	4,2	4,2
n (absolutu haztatu gabeak) / n (absolutos sin ponderar)	(658)	(186)	(315)	(157)	(401)	(257)	(88)	(215)	(216)	(139)
<b>ARNALDO OTEGI</b>	<b>4,4</b>	3,6	4,4	4,8	4,5	4,2	5,2	4,9	4,3	3,3
n (absolutu haztatu gabeak) / n (absolutos sin ponderar)	(1584)	(367)	(788)	(429)	(842)	(742)	(268)	(482)	(483)	(351)
<b>IDOIA MENDIA</b>	<b>4,3</b>	4,3	4,3	4,4	4,2	4,4	4,0	3,8	4,3	4,9
n (absolutu haztatu gabeak) / n (absolutos sin ponderar)	(1090)	(268)	(535)	(287)	(608)	(482)	(142)	(316)	(377)	(255)
<b>ALFONSO ALONSO</b>	<b>2,0</b>	2,6	1,8	1,8	2,0	1,9	2,2	1,3	2,0	2,6
n (absolutu haztatu gabeak) / n (absolutos sin ponderar)	(1159)	(356)	(519)	(284)	(658)	(501)	(151)	(346)	(387)	(275)

BALORAZIOA / VALORACIÓN	Guztira / Total	2019ko HAUTESKUNDE OROKORRETAKO BOTO-OROIMENA / RECUERDO DE VOTO EN ELECCIONES GENERALES 2019									
		EAJ/PNV	EH BILDU	ELKARREKIN PODEMOS	PSE-EE	PP	Besteak / Otros	Eskubiderik gabe / Sin derecho	<18 urte / <18 años	Absten.	Ed-Ee / Ns-Nc
<b>IÑIGO URKULLU LEHENDAKARIA / EL LEHENDAKARI IÑIGO URKULLU</b>	<b>5,9</b>	7,2	4,6	5,5	6,3	4,9	5,6	6,3	7,0	5,0	5,9
n (absolutu haztatu gabeak) / n (absolutos sin ponderar)	(1700)	(408)	(300)	(252)	(202)	(31)	(80)	(65)	(3)	(156)	(203)
<b>ANDONI ORTUZAR</b>	<b>5,2</b>	6,9	4,4	5,1	5,8	3,2	4,0	5,7	6,5	3,8	5,4
n (absolutu haztatu gabeak) / n (absolutos sin ponderar)	(1185)	(315)	(267)	(158)	(124)	(26)	(49)	(17)	(2)	(95)	(132)
<b>LANDER MARTÍNEZ</b>	<b>4,5</b>	4,1	4,9	6,1	4,3	2,4	3,0	5,0	7,0	3,1	4,1
n (absolutu haztatu gabeak) / n (absolutos sin ponderar)	(658)	(151)	(180)	(116)	(46)	(12)	(25)	(7)	(2)	(47)	(72)
<b>ARNALDO OTEGI</b>	<b>4,4</b>	4,5	7,3	5,4	3,6	,9	1,9	5,0	5,3	3,3	4,1
n (absolutu haztatu gabeak) / n (absolutos sin ponderar)	(1584)	(386)	(303)	(243)	(181)	(37)	(73)	(33)	(4)	(145)	(179)
<b>IDOIA MENDIA</b>	<b>4,3</b>	4,7	3,4	4,4	5,8	3,7	3,5	5,7	4,6	3,4	4,3
n (absolutu haztatu gabeak) / n (absolutos sin ponderar)	(1090)	(283)	(245)	(155)	(128)	(28)	(45)	(15)	(2)	(72)	(117)
<b>ALFONSO ALONSO</b>	<b>2,0</b>	1,6	,7	1,2	1,9	6,1	2,7	2,8	2,5	1,4	2,5
n (absolutu haztatu gabeak) / n (absolutos sin ponderar)	(1159)	(271)	(239)	(177)	(137)	(33)	(58)	(16)	(3)	(93)	(132)

Batezbestekoak (0=baloraziorik baxuena; 10=baloraziorik altuena) / Medias (0=valoración mínima; 10=valoración máxima)

Politikari bakoitza ezagutzen duten herritarrek bakarrik baloratu dute / Cada político/a ha sido valorado/a únicamente por las y los ciudadanos que la/lo conocen

### 3.5 – Diputatu Nagusien eta hiriburuetakoko alkateen ezagutza, aprobazioa eta balorazioa / Conocimiento, aprobación y valoración de Diputados Generales y alcaldes de capitales

ZURE LURRALDEKO BURUZAGI POLITIKOEN EZAGUTZA ETA BALORAZIOAREKIN JARRAITUKO DUGU: / CONTINUAMOS CON EL CONOCIMIENTO Y LA VALORACIÓN DE LOS LÍDERES DE SU TERRITORIO:

EZAGUTZA (%) / CONOCIMIENTO (%)	Guztira / Total	SEXUA / SEXO		ADIN TALDEAK / GRUPOS DE EDAD			
		Gizona / Hombre	Emakumea / Mujer	18-29	30-45	46-64	≥ 65
<b>RAMIRO GONZÁLEZ</b>	<b>36</b>	<b>41</b>	<b>30</b>	<b>20</b>	<b>30</b>	<b>50</b>	<b>40</b>
n (absolutu haztatu gabeak) / n (absolutos sin ponderar)	(518)	(259)	(259)	(113)	(152)	(136)	(117)
<b>UNAI REMENTERIA</b>	<b>45</b>	<b>52</b>	<b>38</b>	<b>24</b>	<b>46</b>	<b>58</b>	<b>48</b>
n (absolutu haztatu gabeak) / n (absolutos sin ponderar)	(1036)	(518)	(518)	(209)	(316)	(296)	(215)
<b>MARKEL OLANO</b>	<b>56</b>	<b>62</b>	<b>51</b>	<b>28</b>	<b>55</b>	<b>70</b>	<b>67</b>
n (absolutu haztatu gabeak) / n (absolutos sin ponderar)	(588)	(294)	(294)	(122)	(182)	(160)	(124)
<b>GORKA URTARAN</b>	<b>74</b>	<b>76</b>	<b>71</b>	<b>66</b>	<b>72</b>	<b>76</b>	<b>81</b>
n (absolutu haztatu gabeak) / n (absolutos sin ponderar)	(364)	(182)	(182)	(81)	(110)	(90)	(83)
<b>JUAN MARÍA ABURTO</b>	<b>75</b>	<b>77</b>	<b>73</b>	<b>60</b>	<b>72</b>	<b>87</b>	<b>76</b>
n (absolutu haztatu gabeak) / n (absolutos sin ponderar)	(322)	(161)	(161)	(62)	(96)	(94)	(70)
<b>ENEKO GOIA</b>	<b>82</b>	<b>86</b>	<b>77</b>	<b>54</b>	<b>76</b>	<b>95</b>	<b>93</b>
n (absolutu haztatu gabeak) / n (absolutos sin ponderar)	(154)	(77)	(77)	(29)	(51)	(43)	(31)

EZAGUTZA (%) / CONOCIMIENTO (%)	Guztira / Total	2019ko HAUTESKUNDE OROKORRETAKO BOTO-OROIMENA / RECUERDO DE VOTO EN ELECCIONES GENERALES 2019									
		EAJ/PNV	EH BILDU	ELKARREKIN PODEMOS	PSE-EE	PP	Besteak / Otros	Eskubiderik gabe / Sin derecho	<18 urte / <18 años	Absten.	Ed-Ee / Ns-Nc
<b>RAMIRO GONZÁLEZ</b>	<b>36</b>	<b>61</b>	<b>48</b>	<b>23</b>	<b>31</b>	<b>55</b>	<b>47</b>	<b>3</b>	<b>0</b>	<b>27</b>	<b>38</b>
n (absolutu haztatu gabeak) / n (absolutos sin ponderar)	(518)	(72)	(65)	(52)	(59)	(20)	(26)	(40)	(1)	(90)	(93)
<b>UNAI REMENTERIA</b>	<b>45</b>	<b>59</b>	<b>63</b>	<b>42</b>	<b>42</b>	<b>56</b>	<b>67</b>	<b>8</b>	<b>0</b>	<b>39</b>	<b>38</b>
n (absolutu haztatu gabeak) / n (absolutos sin ponderar)	(1036)	(249)	(125)	(148)	(124)	(16)	(39)	(64)	(5)	(96)	(170)
<b>MARKEL OLANO</b>	<b>56</b>	<b>64</b>	<b>83</b>	<b>60</b>	<b>51</b>	<b>100</b>	<b>68</b>	<b>7</b>	<b>50</b>	<b>53</b>	<b>51</b>
n (absolutu haztatu gabeak) / n (absolutos sin ponderar)	(588)	(107)	(121)	(80)	(45)	(3)	(27)	(57)	(2)	(32)	(114)
<b>GORKA URTARAN</b>	<b>74</b>	<b>85</b>	<b>90</b>	<b>80</b>	<b>62</b>	<b>80</b>	<b>80</b>	<b>41</b>	<b>0</b>	<b>60</b>	<b>89</b>
n (absolutu haztatu gabeak) / n (absolutos sin ponderar)	(364)	(41)	(48)	(40)	(40)	(15)	(17)	(34)	(1)	(58)	(70)
<b>JUAN MARÍA ABURTO</b>	<b>75</b>	<b>91</b>	<b>90</b>	<b>83</b>	<b>74</b>	<b>100</b>	<b>63</b>	<b>40</b>	<b>0</b>	<b>78</b>	<b>63</b>
n (absolutu haztatu gabeak) / n (absolutos sin ponderar)	(322)	(80)	(31)	(48)	(42)	(4)	(14)	(25)	(1)	(27)	(50)
<b>ENEKO GOIA</b>	<b>82</b>	<b>89</b>	<b>95</b>	<b>88</b>	<b>95</b>	<b>100</b>	<b>87</b>	<b>33</b>	<b>0</b>	<b>50</b>	<b>84</b>
n (absolutu haztatu gabeak) / n (absolutos sin ponderar)	(154)	(27)	(20)	(32)	(20)	(2)	(9)	(12)	(0)	(12)	(20)

Buruzagi politiko bakoitza bere lurralde/hiriburuan ezagutzen dutenen % / % de personas de su territorio/capital que conoce a cada líder político

**APROBAZIOA:** Bere lurralde/hiriburuko biztanleria osotik, buruzagi politiko bakoitzari 5 puntu edo gehiago eman diotenen % /  
**APROBACIÓN:** % de personas del total de la población de su territorio/capital que asignan 5 o más puntos a cada líder político

ZURE LURRALDEKO BURUZAGI POLITIKOEN EZAGUTZA ETA BALORAZIOAREKIN JARRAITUKO DUGU: / CONTINUAMOS CON EL CONOCIMIENTO Y LA VALORACIÓN DE LOS LÍDERES DE SU TERRITORIO:

APROBAZIOA (%) / APROBACIÓN (%)	Guztira / Total	SEXUA / SEXO		ADIN TALDEAK / GRUPOS DE EDAD			
		Gizona / Hombre	Emakumea / Mujer	18-29	30-45	46-64	≥ 65
<b>RAMIRO GONZÁLEZ</b>	<b>21</b>	<b>25</b>	<b>17</b>	<b>9</b>	<b>18</b>	<b>28</b>	<b>28</b>
<i>n (absolutu haztatu gabeak) / n (absolutos sin ponderar)</i>	(518)	(259)	(259)	(113)	(152)	(136)	(117)
<b>UNAI REMENTERIA</b>	<b>23</b>	<b>30</b>	<b>16</b>	<b>8</b>	<b>21</b>	<b>31</b>	<b>29</b>
<i>n (absolutu haztatu gabeak) / n (absolutos sin ponderar)</i>	(1036)	(518)	(518)	(209)	(316)	(296)	(215)
<b>MARKEL OLANO</b>	<b>32</b>	<b>35</b>	<b>29</b>	<b>11</b>	<b>28</b>	<b>41</b>	<b>45</b>
<i>n (absolutu haztatu gabeak) / n (absolutos sin ponderar)</i>	(588)	(294)	(294)	(122)	(182)	(160)	(124)
<b>GORKA URTARAN</b>	<b>40</b>	<b>43</b>	<b>38</b>	<b>35</b>	<b>40</b>	<b>39</b>	<b>47</b>
<i>n (absolutu haztatu gabeak) / n (absolutos sin ponderar)</i>	(364)	(182)	(182)	(81)	(110)	(90)	(83)
<b>JUAN MARÍA ABURTO</b>	<b>50</b>	<b>52</b>	<b>48</b>	<b>40</b>	<b>49</b>	<b>50</b>	<b>61</b>
<i>n (absolutu haztatu gabeak) / n (absolutos sin ponderar)</i>	(322)	(161)	(161)	(62)	(96)	(94)	(70)
<b>ENEKO GOIA</b>	<b>56</b>	<b>54</b>	<b>59</b>	<b>41</b>	<b>42</b>	<b>58</b>	<b>79</b>
<i>n (absolutu haztatu gabeak) / n (absolutos sin ponderar)</i>	(154)	(77)	(77)	(29)	(51)	(43)	(31)

APROBAZIOA (%) / APROBACIÓN (%)	Guztira / Total	2019ko HAUTESKUNDE OROKORRETAKO BOTO-OROIMENA / RECUERDO DE VOTO EN ELECCIONES GENERALES 2019									
		EAJ/PNV	EH BILDU	ELKARREKIN PODEMOS	PSE-EE	PP	Besteak / Otros	Eskubiderik gabe / Sin derecho	<18 urte / <18 años	Absten.	Ed-Ee / Ns-Nc
<b>RAMIRO GONZÁLEZ</b>	<b>21</b>	<b>50</b>	<b>29</b>	<b>12</b>	<b>17</b>	<b>35</b>	<b>26</b>	<b>0</b>	<b>0</b>	<b>7</b>	<b>25</b>
<i>n (absolutu haztatu gabeak) / n (absolutos sin ponderar)</i>	(518)	(72)	(65)	(52)	(59)	(20)	(26)	(40)	(1)	(90)	(93)
<b>UNAI REMENTERIA</b>	<b>23</b>	<b>45</b>	<b>26</b>	<b>20</b>	<b>25</b>	<b>19</b>	<b>29</b>	<b>2</b>	<b>0</b>	<b>15</b>	<b>11</b>
<i>n (absolutu haztatu gabeak) / n (absolutos sin ponderar)</i>	(1036)	(249)	(125)	(148)	(124)	(16)	(39)	(64)	(5)	(96)	(170)
<b>MARKEL OLANO</b>	<b>32</b>	<b>57</b>	<b>44</b>	<b>34</b>	<b>31</b>	<b>33</b>	<b>41</b>	<b>2</b>	<b>50</b>	<b>31</b>	<b>18</b>
<i>n (absolutu haztatu gabeak) / n (absolutos sin ponderar)</i>	(588)	(107)	(121)	(80)	(45)	(3)	(27)	(57)	(2)	(32)	(114)
<b>GORKA URTARAN</b>	<b>40</b>	<b>63</b>	<b>44</b>	<b>40</b>	<b>30</b>	<b>47</b>	<b>28</b>	<b>29</b>	<b>0</b>	<b>22</b>	<b>58</b>
<i>n (absolutu haztatu gabeak) / n (absolutos sin ponderar)</i>	(364)	(41)	(48)	(40)	(40)	(15)	(17)	(34)	(1)	(58)	(70)
<b>JUAN MARÍA ABURTO</b>	<b>50</b>	<b>84</b>	<b>42</b>	<b>50</b>	<b>57</b>	<b>25</b>	<b>33</b>	<b>32</b>	<b>0</b>	<b>48</b>	<b>31</b>
<i>n (absolutu haztatu gabeak) / n (absolutos sin ponderar)</i>	(322)	(80)	(31)	(48)	(42)	(4)	(14)	(25)	(1)	(27)	(50)
<b>ENEKO GOIA</b>	<b>56</b>	<b>70</b>	<b>50</b>	<b>50</b>	<b>55</b>	<b>100</b>	<b>44</b>	<b>25</b>	<b>0</b>	<b>42</b>	<b>61</b>
<i>n (absolutu haztatu gabeak) / n (absolutos sin ponderar)</i>	(154)	(27)	(20)	(32)	(20)	(2)	(9)	(12)	(0)	(12)	(20)



ZURE LURRALDEKO BURUZAGI POLITIKOEN EZAGUTZA ETA BALORAZIOAREKIN JARRAITUKO DUGU: / CONTINUAMOS CON EL CONOCIMIENTO Y LA VALORACIÓN DE LOS LÍDERES DE SU TERRITORIO:

BALORAZIOA / VALORACIÓN	Guztira / Total	SEXUA / SEXO		ADIN TALDEAK / GRUPOS DE EDAD			
		Gizona / Hombre	Emakumea / Mujer	18-29	30-45	46-64	≥ 65
<b>RAMIRO GONZÁLEZ</b>	<b>4,6</b>	<b>4,7</b>	<b>4,4</b>	<b>3,5</b>	<b>4,9</b>	<b>4,5</b>	<b>4,9</b>
n (absolutu haztatu gabeak) / n (absolutos sin ponderar)	(164)	(97)	(67)	(20)	(40)	(59)	(45)
<b>UNAI REMENTERIA</b>	<b>5,2</b>	<b>5,3</b>	<b>4,9</b>	<b>4,5</b>	<b>4,9</b>	<b>4,8</b>	<b>6,4</b>
n (absolutu haztatu gabeak) / n (absolutos sin ponderar)	(353)	(218)	(135)	(32)	(106)	(134)	(81)
<b>MARKEL OLANO</b>	<b>5,1</b>	<b>4,9</b>	<b>5,3</b>	<b>4,5</b>	<b>4,7</b>	<b>4,8</b>	<b>6,0</b>
n (absolutu haztatu gabeak) / n (absolutos sin ponderar)	(294)	(168)	(126)	(30)	(91)	(104)	(69)
<b>GORKA URTARAN</b>	<b>4,6</b>	<b>4,5</b>	<b>4,6</b>	<b>4,7</b>	<b>4,8</b>	<b>4,0</b>	<b>4,8</b>
n (absolutu haztatu gabeak) / n (absolutos sin ponderar)	(242)	(130)	(112)	(43)	(72)	(67)	(60)
<b>JUAN MARÍA ABURTO</b>	<b>5,7</b>	<b>5,8</b>	<b>5,7</b>	<b>5,4</b>	<b>5,8</b>	<b>5,2</b>	<b>6,7</b>
n (absolutu haztatu gabeak) / n (absolutos sin ponderar)	(224)	(117)	(107)	(35)	(65)	(71)	(53)
<b>ENEKO GOIA</b>	<b>5,3</b>	<b>5,0</b>	<b>5,6</b>	<b>6,0</b>	<b>4,5</b>	<b>5,1</b>	<b>5,9</b>
n (absolutu haztatu gabeak) / n (absolutos sin ponderar)	(116)	(59)	(57)	(14)	(38)	(37)	(27)

BALORAZIOA / VALORACIÓN	Guztira / Total	2019ko HAUTESKUNDE OROKORRETAKO BOTO-OROIMENA / RECUERDO DE VOTO EN ELECCIONES GENERALES 2019									
		EAJ/PNV	EH BILDU	ELKARREKIN PODEMOS	PSE-EE	PP	Besteak / Otros	Eskubiderik gabe / Sin derecho	<18 urte / <18 años	Absten.	Ed-Ee / Ns-Nc
<b>RAMIRO GONZÁLEZ</b>	<b>4,6</b>	<b>6,0</b>	<b>4,4</b>	<b>4,9</b>	<b>4,6</b>	<b>4,0</b>	<b>3,9</b>	<b>0</b>	<b>0</b>	<b>2,6</b>	<b>5,2</b>
n (absolutu haztatu gabeak) / n (absolutos sin ponderar)	(164)	(40)	(29)	(10)	(17)	(10)	(11)	(0)	(0)	(19)	(28)
<b>UNAI REMENTERIA</b>	<b>5,2</b>	<b>6,4</b>	<b>4,3</b>	<b>5,0</b>	<b>5,6</b>	<b>3,6</b>	<b>4,1</b>	<b>6,0</b>	<b>0</b>	<b>4,3</b>	<b>5,5</b>
n (absolutu haztatu gabeak) / n (absolutos sin ponderar)	(353)	(125)	(71)	(43)	(40)	(7)	(16)	(1)	(0)	(27)	(23)
<b>MARKEL OLANO</b>	<b>5,1</b>	<b>6,7</b>	<b>4,4</b>	<b>4,5</b>	<b>5,4</b>	<b>3,7</b>	<b>5,0</b>	<b>7,0</b>	<b>8,0</b>	<b>5,3</b>	<b>4,7</b>
n (absolutu haztatu gabeak) / n (absolutos sin ponderar)	(294)	(65)	(98)	(44)	(17)	(3)	(16)	(1)	(1)	(16)	(33)
<b>GORKA URTARAN</b>	<b>4,6</b>	<b>5,5</b>	<b>4,3</b>	<b>4,5</b>	<b>4,9</b>	<b>3,8</b>	<b>3,3</b>	<b>6,7</b>	<b>0</b>	<b>3,1</b>	<b>5,2</b>
n (absolutu haztatu gabeak) / n (absolutos sin ponderar)	(242)	(35)	(41)	(28)	(18)	(12)	(13)	(11)	(0)	(33)	(51)
<b>JUAN MARÍA ABURTO</b>	<b>5,7</b>	<b>6,8</b>	<b>4,4</b>	<b>5,1</b>	<b>6,4</b>	<b>3,5</b>	<b>4,4</b>	<b>6,1</b>	<b>0</b>	<b>5,6</b>	<b>6,0</b>
n (absolutu haztatu gabeak) / n (absolutos sin ponderar)	(224)	(72)	(27)	(38)	(28)	(4)	(9)	(9)	(0)	(18)	(19)
<b>ENEKO GOIA</b>	<b>5,3</b>	<b>6,5</b>	<b>4,4</b>	<b>4,8</b>	<b>5,2</b>	<b>6,0</b>	<b>4,0</b>	<b>6,0</b>	<b>0</b>	<b>5,5</b>	<b>4,7</b>
n (absolutu haztatu gabeak) / n (absolutos sin ponderar)	(116)	(23)	(18)	(25)	(17)	(2)	(8)	(3)	(0)	(6)	(14)

Batezbestekoak (0=baloraziorik baxuena; 10=baloraziorik altuena) / Medias (0=valoración mínima; 10=valoración máxima)

Politikari bakoitza ezagutzen duten bere lurralde/hiriburuko herritarrek bakarrik baloratu dute / Cada político ha sido valorado únicamente por las y los ciudadanos de su territorio/capital que lo conocen

## 3.6 – Ezker-eskuin eskala / Escala izquierda-derecha

POLITIKAZ HITZ EGITEN DENEAN NORMALKI EZKERRAZ ETA ESKUINAZ HITZ EGITEN DA. ZU ZEIN TOKITAN KOKATUKO ZINATEKE, OTIK 10ERAKO ESKALAN, ZEINETAN OAK EZKER MUTURRA ETA 10AK ESKUIN MUTURRA ESAN NAHI DUTEN? /

CUANDO SE HABLA DE POLÍTICA NORMALMENTE SE UTILIZAN LAS EXPRESIONES IZQUIERDA Y DERECHA. EN UNA ESCALA DEL 0 AL 10, DONDE EL 0 ES LA EXTREMA IZQUIERDA Y EL 10 LA EXTREMA DERECHA, ¿EN QUÉ LUGAR SE COLOCARÍA UD.?

	Guztira / Total	LURRALDEA / TERRITORIO			SEXUA / SEXO		ADIN TALDEAK / GRUPOS DE EDAD			
		Araba	Bizkaia	Gipuzkoa	Gizona / Hombre	Emakumea / Mujer	18-29	30-45	46-64	≥ 65
	<b>3,9</b>	4,3	3,8	4,0	3,9	3,9	3,7	3,6	4,0	4,5
n (absolutu haztatu gabeak) / n (absolutos sin ponderar)	(1826)	(433)	(896)	(497)	(930)	(896)	(381)	(549)	(514)	(382)

	Guztira / Total	2019ko HAUTESKUNDE OROKORRETAKO BOTO-OROIMENA / RECUERDO DE VOTO EN ELECCIONES GENERALES 2019									
		EAJ/PNV	EH BILDU	ELKARREKIN PODEMOS	PSE-EE	PP	Besteak / Otros	Eskubiderik gabe / Sin derecho	<18 urte / <18 años	Absten.	Ed-Ee / Ns-Nc
	<b>3,9</b>	4,5	2,3	2,6	3,8	6,8	5,1	4,6	4,0	4,0	4,3
n (absolutu haztatu gabeak) / n (absolutos sin ponderar)	(1826)	(400)	(309)	(266)	(221)	(35)	(82)	(107)	(7)	(170)	(229)

Batezbestekoak (0=ezker muturra; 10=eskuin muturra) / Media (0=extrema izquierda; 10 =extrema derecha)

	Guztira / Total	LURRALDEA / TERRITORIO			SEXUA / SEXO		ADIN TALDEAK / GRUPOS DE EDAD			
		Araba	Bizkaia	Gipuzkoa	Gizona / Hombre	Emakumea / Mujer	18-29	30-45	46-64	≥ 65
0-3	<b>35</b>	27	37	36	38	33	41	42	34	22
4-6	<b>41</b>	49	42	36	39	44	38	35	44	49
7-10	<b>7</b>	7	6	10	9	6	5	5	8	11
Ed-Ee / Ns-Nc	<b>16</b>	16	15	18	15	17	16	17	14	17
Ehuneko bertikalak / Porcentajes verticales	100	100	100	100	100	100	100	100	100	100
n (absolutu haztatu gabeak) / n (absolutos sin ponderar)	(2142)	(518)	(1036)	(588)	(1071)	(1071)	(444)	(650)	(592)	(456)

	Guztira / Total	2019ko HAUTESKUNDE OROKORRETAKO BOTO-OROIMENA / RECUERDO DE VOTO EN ELECCIONES GENERALES 2019									
		EAJ/PNV	EH BILDU	ELKARREKIN PODEMOS	PSE-EE	PP	Besteak / Otros	Eskubiderik gabe / Sin derecho	<18 urte / <18 años	Absten.	Ed-Ee / Ns-Nc
0-3	<b>35</b>	23	84	76	41	3	19	15	34	27	16
4-6	<b>41</b>	61	15	18	53	28	45	46	53	52	40
7-10	<b>7</b>	10	1	1	4	58	19	5	0	2	3
Ed-Ee / Ns-Nc	<b>16</b>	6	1	5	2	11	17	34	13	20	41
Ehuneko bertikalak / Porcentajes verticales	100	100	100	100	100	100	100	100	100	100	100
n (absolutu haztatu gabeak) / n (absolutos sin ponderar)	(2142)	(428)	(311)	(280)	(228)	(39)	(92)	(161)	(8)	(218)	(377)

### 3.7 – Euskal nazionalismo edo abertzaletasun eskala / Escala nacionalismo vasco

BESTALDE, EUSKAL NAZIONALISTA EDO ABERTZALE SENTIMENDUARI DAGOKIONEZ, ESANGO ZENIDAKE, MESEDEZ, NON KOKATUKO ZINATEKEEN 0TIK 10ERAKO ESKALAN, KONTUAN HARTUTA 0A DELA BATERE NAZIONALISTA EDO ABERTZALEA EZ ETA 10A OSO NAZIONALISTA EDO ABERTZALEA? /

POR OTRA PARTE, EN REFERENCIA AL SENTIMIENTO NACIONALISTA VASCO O ABERTZALE, ¿PODRÍA DECIRME, POR FAVOR, DÓNDE SE COLOCARÍA UD. EN UNA ESCALA DE 0 A 10, EN LA QUE 0 SIGNIFICA NADA NACIONALISTA O ABERTZALE Y EL 10 MUY NACIONALISTA O ABERTZALE?

	Guztira / Total	LURRALDEA / TERRITORIO			SEXUA / SEXO		ADIN TALDEAK / GRUPOS DE EDAD			
		Araba	Bizkaia	Gipuzkoa	Gizona / Hombre	Emakumea / Mujer	18-29	30-45	46-64	≥ 65
	<b>5,2</b>	4,7	5,2	5,3	5,2	5,2	5,2	5,3	5,0	5,2
n (absolutu haztatu gabeak) / n (absolutos sin ponderar)	(1822)	(445)	(878)	(499)	(932)	(890)	(369)	(556)	(516)	(381)

	Guztira / Total	2019ko HAUTESKUNDE OROKORRETA KO BOTO-OROIMENA / RECUERDO DE VOTO EN ELECCIONES GENERALES 2019									
		EAJ/PNV	EH BILDU	ELKARREKIN PODEMOS	PSE-EE	PP	Besteak / Otros	Eskubiderik gabe / Sin derecho	<18 urte / <18 años	Absten.	Ed-Ee / Ns-Nc
	<b>5,2</b>	6,5	7,1	4,9	4,2	3,6	3,5	4,1	4,6	4,8	4,8
n (absolutu haztatu gabeak) / n (absolutos sin ponderar)	(1822)	(406)	(310)	(266)	(213)	(36)	(87)	(92)	(6)	(177)	(229)

Batezbestekoak (0=baterena nazionalista ez; 10=oso nazionalista) / Medias (0=nada nacionalista; 10=muy nacionalista)

	Guztira / Total	LURRALDEA / TERRITORIO			SEXUA / SEXO		ADIN TALDEAK / GRUPOS DE EDAD			
		Araba	Bizkaia	Gipuzkoa	Gizona / Hombre	Emakumea / Mujer	18-29	30-45	46-64	≥ 65
0-3	<b>21</b>	21	22	21	23	20	21	21	23	21
4-6	<b>35</b>	48	35	30	33	38	34	35	39	33
7-10	<b>27</b>	17	27	32	30	24	26	28	25	29
Ed-Ee / Ns-Nc	<b>16</b>	14	16	17	14	18	20	16	14	17
Ehuneko bertikalak / Porcentajes verticales	100	100	100	100	100	100	100	100	100	100
n (absolutu haztatu gabeak) / n (absolutos sin ponderar)	(2142)	(518)	(1036)	(588)	(1071)	(1071)	(444)	(650)	(592)	(456)

	Guztira / Total	2019ko HAUTESKUNDE OROKORRETA KO BOTO-OROIMENA / RECUERDO DE VOTO EN ELECCIONES GENERALES 2019									
		EAJ/PNV	EH BILDU	ELKARREKIN PODEMOS	PSE-EE	PP	Besteak / Otros	Eskubiderik gabe / Sin derecho	<18 urte / <18 años	Absten.	Ed-Ee / Ns-Nc
0-3	<b>21</b>	8	15	29	32	44	47	18	33	20	14
4-6	<b>35</b>	36	15	40	50	27	37	33	13	46	32
7-10	<b>27</b>	51	69	26	12	22	11	5	27	17	13
Ed-Ee / Ns-Nc	<b>16</b>	5	0	5	6	8	6	44	26	17	42
Ehuneko bertikalak / Porcentajes verticales	100	100	100	100	100	100	100	100	100	100	100
n (absolutu haztatu gabeak) / n (absolutos sin ponderar)	(2142)	(428)	(311)	(280)	(228)	(39)	(92)	(161)	(8)	(218)	(377)

## 3.8 – Euskal herritar-espainiar ardatza / Eje vasco-español

ETA NOLA JOTZEN DUZU ZEURE BURUA, EUSKAL HERRITARRA ALA ESPAINIARRA? / Y ENTRE SER VASCO/A Y ESPAÑOL/A ¿CÓMO SE DEFINE UD.?

	Guztira / Total	LURRALDEA / TERRITORIO			SEXUA / SEXO		ADIN TALDEAK / GRUPOS DE EDAD			
		Araba	Bizkaia	Gipuzkoa	Gizona / Hombre	Emakumea / Mujer	18-29	30-45	46-64	≥ 65
Euskal herritarra bakarrik / Únicamente vasco/a	24	17	22	30	24	24	24	26	23	20
Euskal herritarra, espainiarra baino gehiago / Más vasco/a que español/a	21	16	25	17	21	21	25	23	22	15
Euskal herritarra bezain espainiarra / Tanto vasco/a como español/a	32	38	33	27	32	32	23	27	36	40
Espainiarra, euskal herritarra baino gehiago / Más español/a que vasco/a	4	7	3	3	4	3	2	2	3	8
Espaniarra bakarrik / Únicamente español/a	5	9	5	4	5	6	3	3	6	9
Ed-Ee / Ns-Nc	14	15	12	19	14	15	22	18	10	8
Ehuneko bertikalak / Porcentajes verticales	100	100	100	100	100	100	100	100	100	100
n (absolutu haztatu gabeak) / n (absolutos sin ponderar)	(2142)	(518)	(1036)	(588)	(1071)	(1071)	(444)	(650)	(592)	(456)

	Guztira / Total	2019ko HAUTESKUNDE OROKORRETAKO BOTO-OROIMENA / RECUERDO DE VOTO EN ELECCIONES GENERALES 2019									
		EAJ/PNV	EH BILDU	ELKARREKIN PODEMOS	PSE-EE	PP	Besteak / Otros	Eskubiderik gabe / Sin derecho	<18 urte / <18 años	Absten.	Ed-Ee / Ns-Nc
Euskal herritarra bakarrik / Únicamente vasco/a	24	35	72	19	9	5	8	4	13	19	18
Euskal herritarra, espainiarra baino gehiago / Más vasco/a que español/a	21	28	21	40	19	3	6	12	0	27	16
Euskal herritarra bezain espainiarra / Tanto vasco/a como español/a	32	29	5	26	52	53	71	12	6	29	34
Espainiarra, euskal herritarra baino gehiago / Más español/a que vasco/a	4	1	0	1	7	16	5	1	13	5	4
Espaniarra bakarrik / Únicamente español/a	5	3	0	3	6	22	5	6	14	5	8
Ed-Ee / Ns-Nc	14	4	2	10	7	0	5	65	54	14	20
Ehuneko bertikalak / Porcentajes verticales	100	100	100	100	100	100	100	100	100	100	100
n (absolutu haztatu gabeak) / n (absolutos sin ponderar)	(2142)	(428)	(311)	(280)	(228)	(39)	(92)	(161)	(8)	(218)	(377)

### 3.9 – Independentziarekiko jarrera / Actitud hacia la independencia

EUSKAL HERRIAREN INDEPENDENTZIARI DAGOKIONEZ ZU PERTSONALKI... / SOBRE EL TEMA DE LA INDEPENDENCIA DEL PAÍS VASCO, UD. PERSONALMENTE...

	Guztira / Total	LURRALDEA / TERRITORIO			SEXUA / SEXO		ADIN TALDEAK / GRUPOS DE EDAD			
		Araba	Bizkaia	Gipuzkoa	Gizona / Hombre	Emakumea / Mujer	18-29	30-45	46-64	≥ 65
Ados zaude / Está de acuerdo	23	15	23	26	24	22	28	27	22	14
Egoeraren arabera ados edo kontra egongo zinateke / Estaría o no de acuerdo según las circunstancias	29	22	29	34	30	29	33	33	30	20
Kontra zaude / Está en desacuerdo	34	49	37	22	34	33	20	26	36	53
Ed-Ee / Ns-Nc	14	15	12	18	13	16	19	14	12	13
Ehuneko bertikalak / Porcentajes verticales	100	100	100	100	100	100	100	100	100	100
n (absolutu haztatu gabeak) / n (absolutos sin ponderar)	(2142)	(518)	(1036)	(588)	(1071)	(1071)	(444)	(650)	(592)	(456)

	Guztira / Total	2019ko HAUTESKUNDE OROKORRETAKO BOTO-OROIMENA / RECUERDO DE VOTO EN ELECCIONES GENERALES 2019									
		EAJ/PNV	EH BILDU	ELKARREKIN PODEMOS	PSE-EE	PP	Besteak / Otros	Eskubiderik gabe / Sin derecho	<18 urte / <18 años	Absten.	Ed-Ee / Ns-Nc
Ados zaude / Está de acuerdo	23	24	73	24	6	4	7	18	13	19	15
Egoeraren arabera ados edo kontra egongo zinateke / Estaría o no de acuerdo según las circunstancias	29	39	23	45	30	8	18	20	19	32	26
Kontra zaude / Está en desacuerdo	34	30	2	23	56	87	72	17	27	35	30
Ed-Ee / Ns-Nc	14	7	2	8	7	1	2	45	40	14	29
Ehuneko bertikalak / Porcentajes verticales	100	100	100	100	100	100	100	100	100	100	100
n (absolutu haztatu gabeak) / n (absolutos sin ponderar)	(2142)	(428)	(311)	(280)	(228)	(39)	(92)	(161)	(8)	(218)	(377)

