

**EUSKO JAURLARITZA**



**GOBIERNO VASCO**

**LEHENDAKARITZA**

*Azterlan eta Araubide Juridikoaren Zuzendaritza  
Prospekzio Soziologikoen Kabinetea*

**PRESIDENCIA**

*Dirección de Estudios y Régimen Jurídico  
Gabinete de Prospección Sociológica*

## **44. EUSKAL SOZIOMETROA - Gobernuaren kudeaketa -**

**2010EKO ABENDUA**

[www.euskadi.net/estudios\\_sociologicos](http://www.euskadi.net/estudios_sociologicos)





## Aurkibidea

<b>1 – Inkestaren testuingurua: Gertaera soziopolitikoak</b> .....	<b>1</b>
<b>2 – Egoeraren hautematea</b> .....	<b>3</b>
2.1 – Egoera ekonomikoaren hautematea .....	3
2.2 – Egoera politikoaren hautematea .....	5
2.3 – Egoera sozialaren hautematea .....	6
2.4 – EAEko arazo nagusiak.....	7
2.5 – Norberaren arazo nagusiak.....	9
2.6 – Erakundeekiko konfiantza .....	11
<b>3 – Gobernuaren jardueraren inguruko informazioa</b> .....	<b>14</b>
3.1 – Gobernuaren jardueraren inguruko informazio maila .....	14
3.2 – Erabilitako komunikabideak.....	14
3.3 – Erabilitako komunikabidearen objektibitateari buruzko hautematea.....	16
<b>4 – Gobernuaren kudeaketaren balorazioa</b> .....	<b>17</b>
4.1 – Gobernuaren jardueraren inguruko ideia orokorra.....	17
4.2 – Jarduera arloen balorazioa.....	18
4.3 – Lehentasunezko arloak .....	20
4.4 – Kudeaketaren balorazio orokorra.....	22
4.5 – Baliabide ekonomikoen administrazioa.....	23
<b>5 – Eusko Jaurlaritzarekiko konfiantza</b> .....	<b>24</b>
5.1 – Gobernuarekiko konfiantza maila.....	24
5.2 – Konfiantzaren bilakaera.....	24
5.3 – Lehendakariaren profil pertsonalaren balorazioa.....	25
<b>6 – Buruzagi politikoaren eta oposizioaren balorazioa</b> .....	<b>26</b>
6.1 – Buruzagi autonomikoen ezagutza eta balorazioa .....	26
6.2 – Estatuko buruzagien ezagutza eta balorazioa .....	27
6.3 – Oposizioko alderdien balorazio orokorra.....	28
<b>7 – Jarrera eta balore politikoak</b> .....	<b>29</b>
7.1 – Politikarekiko interesa .....	29
7.2 – Ezker-eskuin eskala .....	30
7.3 – Nazionalismo eskala .....	31
7.4 – Definizio ideologikoa .....	31
7.5 – Alderdi politikoezko begikotasuna .....	32
<b>8 – Kontzertu ekonomikoa</b> .....	<b>34</b>
8.1 – Ezagutza maila.....	34
8.2 – Ekarpinak edo kalteak.....	34
8.3 – Alderaketa beste autonomia erkidegoekin.....	35
<b>9 – Zehaztasun teknikoak</b> .....	<b>36</b>
<b>10 – Elkarrizketatutako biztanleriaren ezaugarriak</b> .....	<b>37</b>
10.1 – Sexua .....	37
10.2 – Adina .....	37
10.3 – Lan egoera .....	37
10.4 – Euskararen ezagutza .....	37
10.5 – Ikasketa maila .....	38
10.6 – Klase sozial subjektiboa .....	38
10.7 – Elkarbizitza egoera.....	38
10.8 – Boto-oroimena.....	39
<b>11 – Eranskina: Taldekako emaitzak</b> .....	<b>40</b>



## 1 – Inkestaren testuingurua: Gertaera soziopolitikoak

### Azaroa

*Astl Astr Astz Ostg Ostr Lar Ig*

1	2	3	4	5	6	7
8	9	10	11	12	13	14
15	16	17	18	19	20	21
22	23	24	25	26	27	28
29	30					

 Landa lana

#### Azaroak 9. asteartea

Eusko Jaurlaritzako bozeramaileak aurreko egunetako Felipe González-en adierazpenen harira, hailetako batzuk nahikoa desegokiak izan zirela adierazi du.

Eusko Jaurlaritzak ezohiko inbertsio neurriak exekutatzea ahalbidetuko duten kredituak emateko dekretua onartu du, 249 milioi euroko balioagatik.

#### Azaroak 10. asteazkena

Memoriaren Eguna ospatu da ekitaldi ugariarekin. Alderdi guztiek, EA eta Aralarrek izan ezik, bat egin dute oroitzenarekin, Lehendakariak Ajuria Enean zabaldu duena eta Andoainen biktimen omenezko eskultura baten inaugurazioarekin amaitu dena.

#### Azaroak 11. osteguna

Komunikabideek Immigrazioaren Euskal Behatokiak/Ikuspegik zabalduetako azken datuak nabarmendu dituzte, euskal gizartean immigranteen gaineko aurreiritziak ugaritzen ari direla diotenak.

#### Azaroak 12. ostirala

Euskal ekonomiak abiadura galdu du: udaran BPG %0,6 handitu zen 2009ko epealdi berarekin alderatuta, baina ez da handitu aurreko hiruhilabetekoarekin alderatuta.

Audientzia Nazionalean epaiketa egin diote Arnaldo Otegi eta fiskaltzak 18 urteko espetxe zigorra eskatu du. PSEko lehendakariak, Jesús Eguigurenek, defentsaren lekuko moduan deklaratu du.

El Aaiünen SER irrati kateko hiru kazetari atxiki dituzte.

#### Azaroak 14. igandea

Hainbat komunikabidek agerian jarri dute Marokoko poliziak Mendebaldeko Saharako hiriburuan ezarritako blokeoa Espainiako kazetarien eta GKEetako zuzendarien sarrera debekatuz.

#### Azaroak 15. astelehena

Kataluniako hauteskundeak: inkestek CiUren garai-pen zabala iragartzen dute.

Mugimenduak "ezker abertzalean": datozen hauteskundeetan Nafarroan koalizioan joateko proposamena EA eta Aralarri.

#### Azaroak 16. asteartea

PNV eta EAK Arabako Foru Aldundian gobernuaren haustura konfirmatu dute.

Hainbat komunikabidek telebista publiko autonomikoen defizitaren berri eman dute (EITB, haien artean).

Blanca Urgell, Kultura Sailburuak, publikoki adierazi du erdi mailako eta unibertsitate irakaskuntzan euskaratik ikasteko egindako ahaleginak aitortzen ofiziala merezi duela. Kultura eta Hezkuntza sailak lanean ari dira aitortpen hori gauzatzeko.

#### Azaroak 17. asteazkena

Euskadi Literatura Sariak banatzen dira.

#### Azaroak 18. osteguna

Lehendakariaren Aholku Batzordeak politika publiko-etarako hainbat alternatiba planteatzen ditu (osasuna, lurralde-eredua, sektore publikoaren malgutasuna, etab....).

Azaroak 19, ostirala

Euskal enpresei emandako laguntza fiskalen likidazioaren auzian Foru Diputazioak akordioa bilatzen saiatu dira EBeko eskakizunei aurre egiteko.

Azaroak 20, larunbata

Lehendakariak agerian jarri du EITBri egiten ari zaien "boikota".

Azaroak 21, igandea

ETAk eraildako bi ertzainen alargunek Santi Brouardi egindako omenaldian parte hartu dute.

Azaroak 22, astelehena

EBk Irlandako finantza-erreskatea martxan jarri du.

Kontzertu Ekonomikoaren Batzorde Mistoak EBeko Ecofineko bileretan EAeren partehartzea formalizatu du.

Azaroak 23, asteartea

Enplegu eta Gizarte Gaietako sailburuak, Gemma Zabaletak, laguntza sozialak jasotzen dituzten onuradunen 80.000 espedienteak berrikusteko plan bat martxan jarriko dutela iragarri du, Zerbitzu Sozialen Legeari jarraiki.


Azaroak 24, asteazkena

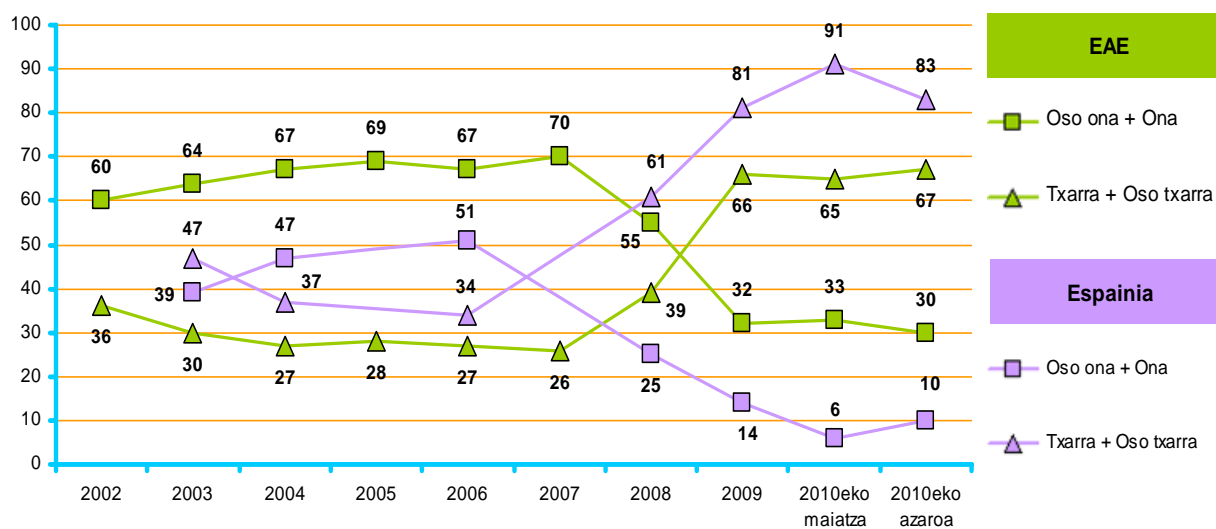
Caja Surrek onartu egin du BBK-k berau erostea.

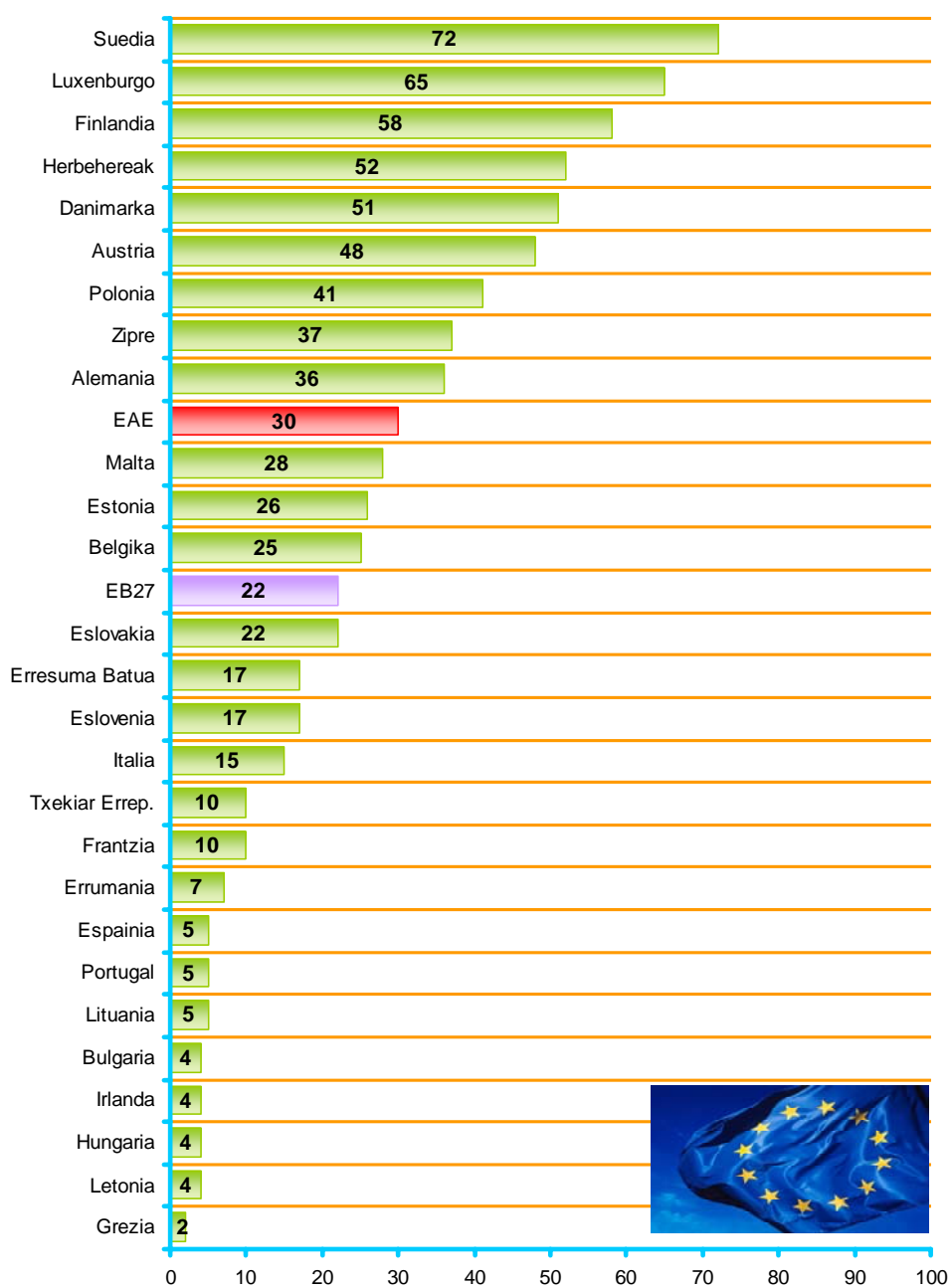
## 2 – Egoeraren hautematea

### 2.1 – Egoera ekonomikoaren hautematea

	GUZTIZKOAK	
ZURE USTEZ NOLAKOA DA EGOERA EKONOMIKOA EUSKADIKO KOMUNITATE AUTONOMOAN: OSO ONA, ONA, TXARRA EDO OSO TXARRA?	Oso ona	1
	Ona	29
	Txarra	54
	Oso txarra	13
	Ed/Ee	3
ETA ESPAINIAKO EGOERA EKONOMIKOA?	Oso ona	0
	Ona	10
	Txarra	51
	Oso txarra	32
	Ed/Ee	6
Ehuneko bertikalak	100	

 Taldekako emaitzak kontsultatzeko orrialdea: 41.





Beraien herrialdeko egoera ekonomikoa ontzat edo oso ontzat jo dutenen porzentaia (Europar erantzun aukerak "oso ona" eta "nahikoa ona" ziren).

European Commission, Eurobarometer 73, 2010eko abuztua. (Lagina: 15 urte edo gehiago).

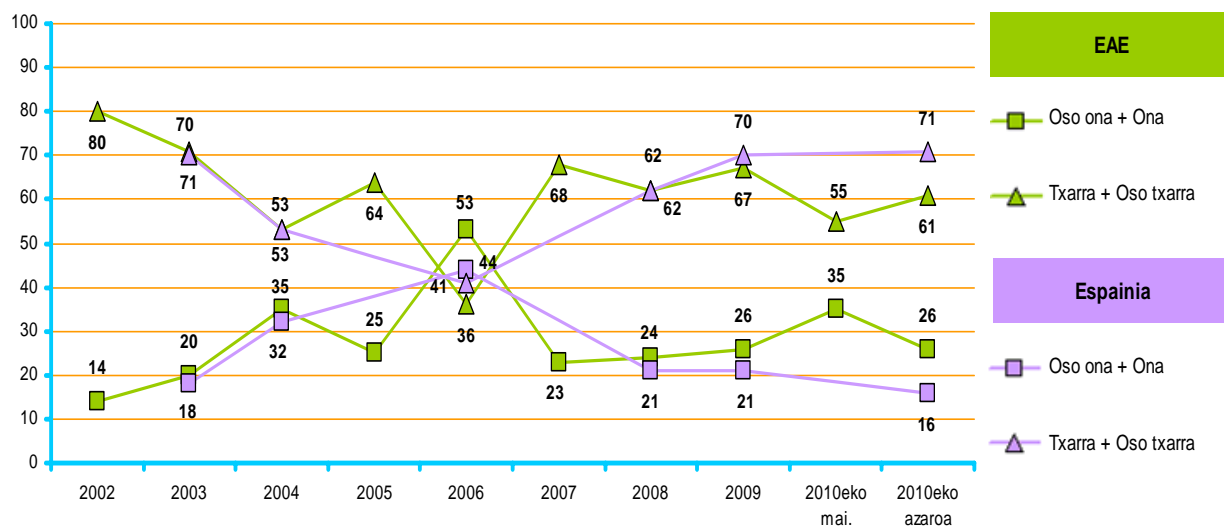


## 2.2 – Egoera politikoaren hautematea

	GUZTIZKOAK	
ETA NOLAKOA DA, ZURE USTEZ, EGOERA POLITIKOA EUSKADIKO KOMUNITATE AUTONOMOAN: OSO ONA, ONA, TXARRA EDO OSO TXARRA?	Oso ona	1
	Ona	25
	Txarra	49
	Oso txarra	12
	Ed/Ee	12
ETA ESPAINIAKO EGOERA POLITIKOA ?	Oso ona	0
	Ona	16
	Txarra	50
	Oso txarra	21
	Ed/Ee	14
Ehuneko bertikalak	100	



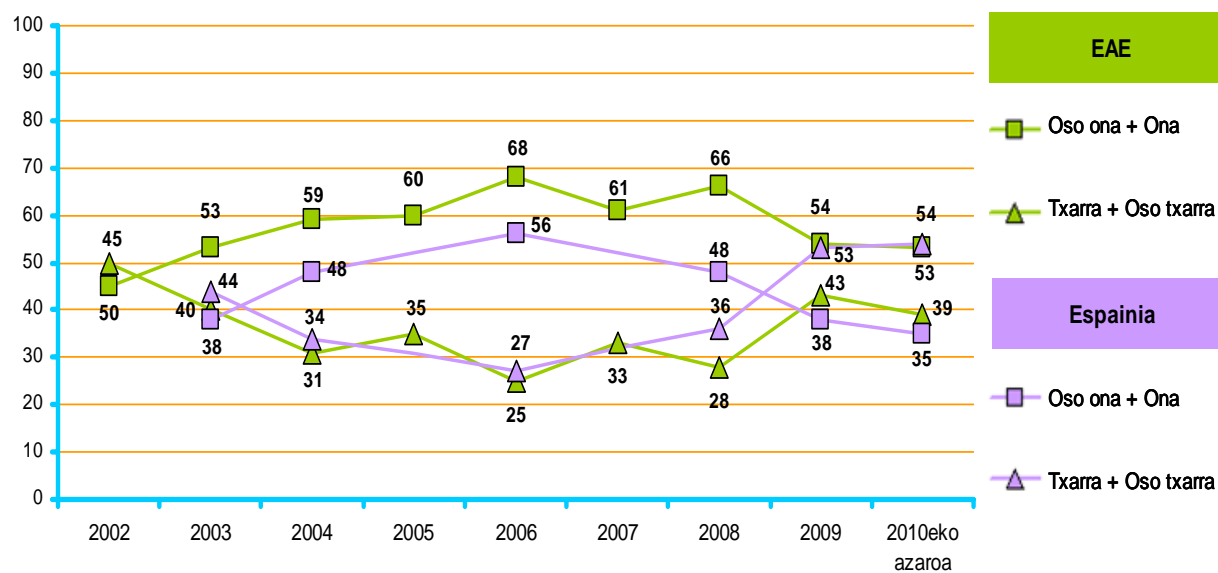
Taldekako emaitzak kontsultatzeko orrialdea: **42**.



## 2.3 – Egoera sozialaren hautematea

	GUZTIZKOAK	
EUSKADIKO KOMUNITATE AUTONOMOKO EGOERA SOZIALARI DAGOKIONEZ, ZURE USTEZ NOLAKOA DA: OSO ONA, ONA, TXARRA EDO OSO TXARRA?	Oso ona	2
	Ona	51
	Txarra	33
	Oso txarra	6
	Ed/Ee	7
ETA ESPAINIAKO EGOERA SOZIALA ?	Oso ona	1
	Ona	34
	Txarra	41
	Oso txarra	13
	Ed/Ee	12
Ehuneko bertikalak	100	

 Taldekako emaitzak kontsultatzeko orrialdea: 43.



## 2.4 – EAEko arazo nagusiak

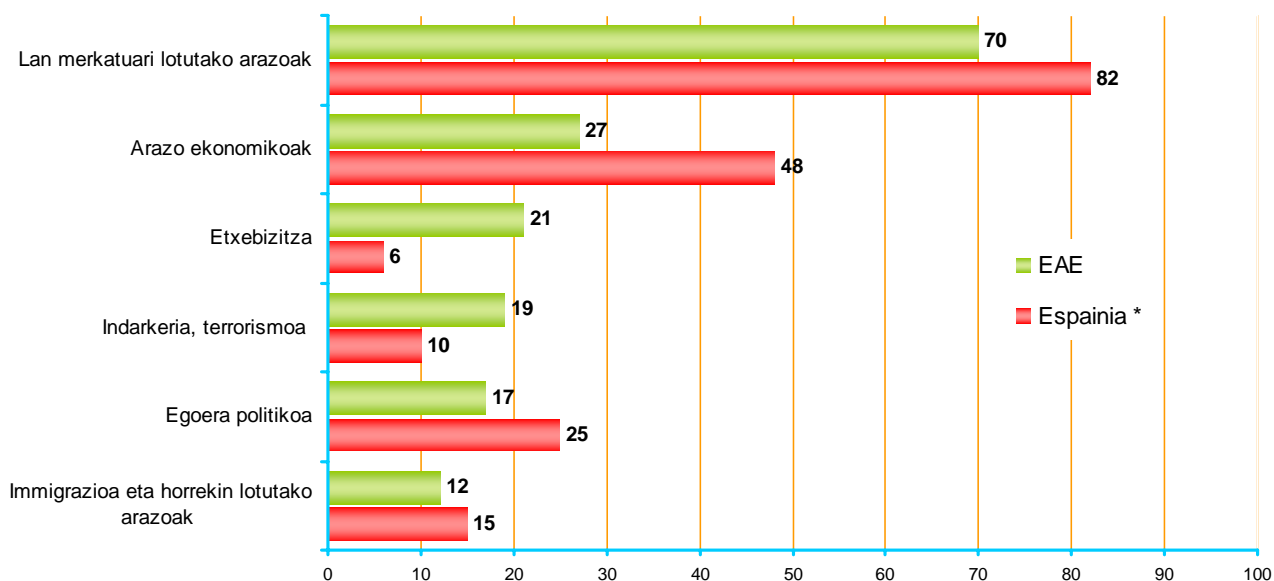
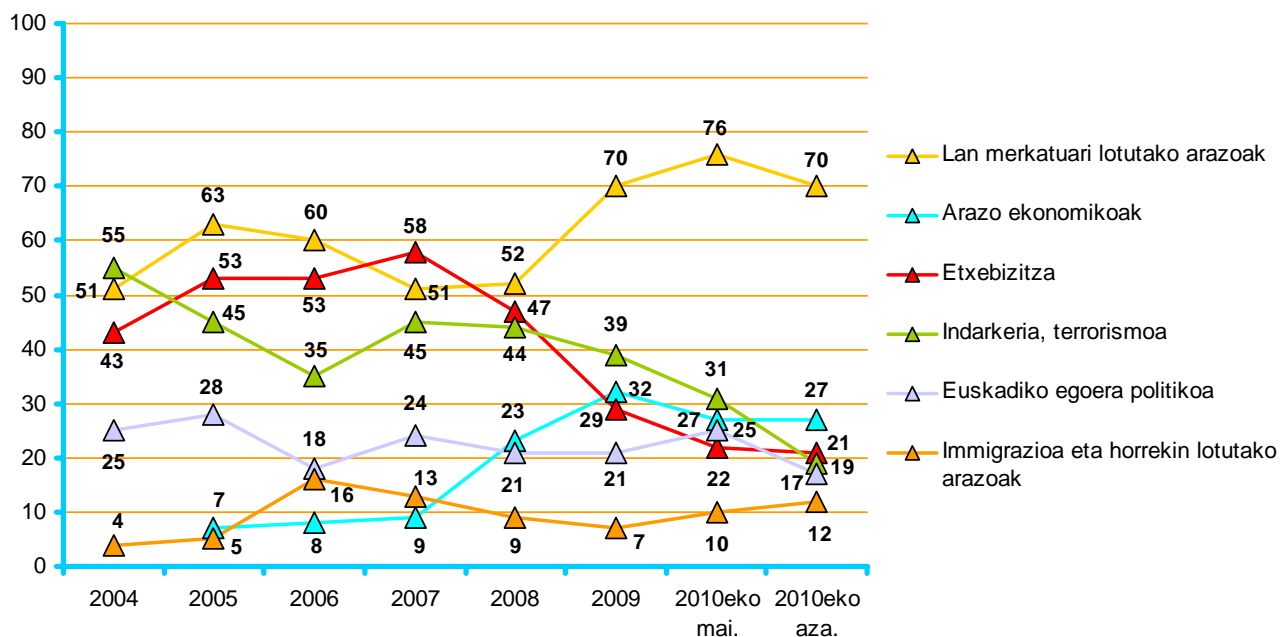
	GUZTIZKOAK
Lan merkatuari lotutako arazoak	70
Arazo ekonomikoak	27
Etxebizitza	21
Indarkeria, terrorismoa	19
Euskadiko egoera politikoa	17
Immigrazioa eta horrekin lotutako arazoak (arrazakeria)	12
Osasungintza, Osakidetza, Gizarte Segurantzza	5
Zerbitzu publikoen funtzionamendua eta hedadura, laguntzak	5
Delinkuentzia eta segurtasun falta	4
Pentsioak	4
Hezkuntza	3
Arazo eta desberdintasun sozialak	2
Hizkuntza egoerarekin lotutako arazoak	2
Azpiegiturak eta garraioak	1
Balioen krisia, norberekeria, intolerantzia, errespetu falta, kontsumismoa...	1
Gazteen arazoak	1
Emakumeen aurkako indarkeria	1
Ingurumena	1
Beste arazo batzuk	4
Ed/Ee	10

ZURE USTEZ ZEINTZUK  
DIRA EUSKAL AUTONOMIA  
ERKIDEGOKO HIRU  
ARAZO NAGUSIAK?

Inkestatuek espontaneoki emandako erantzunak ondoren kodifikatu dira. Portzentajeen batura ez da 100, hiru arazo aipatu ahal zirelako.



Taldekako emaitzak kontsultatzeko orrialdea: **44**.



\* CIS (Centro de Investigaciones Sociológicas), 2853. ikerketa, 2010eko azaroko Barometroa.

## 2.5 – Norberaren arazo nagusiak

	GUZTIZKOAK
Lan merkatuari lotutako arazoak	41
Arazo ekonomikoak	23
Etxebizitza	12
Osasuna, Osasungintza, Osakidetza, Gizarte Segurantza	11
Penstasioak	7
Familia	7
Euskadiko egoera politikoa	5
Hezkuntza	4
Azpiegiturak eta garraioak	4
Delinkuentzia eta segurtasun falta	4
Zerbitzu publikoen funtzionamendua eta hedadura, laguntzak	4
Indarkeria, terrorismoa	4
Immigrazioa eta horrekin lotutako arazoak (arrazakeria)	3
Hizkuntza egoerarekin lotutako arazoak	1
Arazo eta desberdintasun sozialak	1
Ingurumena	1
Balioen krisia, norberekeria, intolerantzia, errespetu falta, kontsumismoa...	1
Familia eta lanaren kontziliazioa	1
Beste arazo batzuk	5
Ed/Ee	23

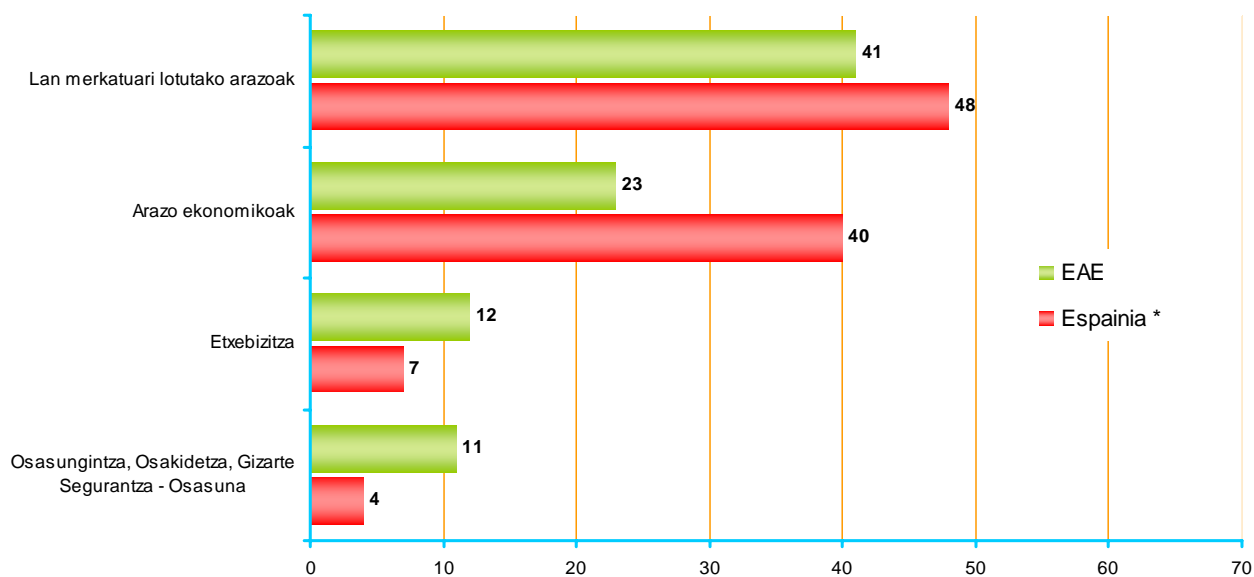
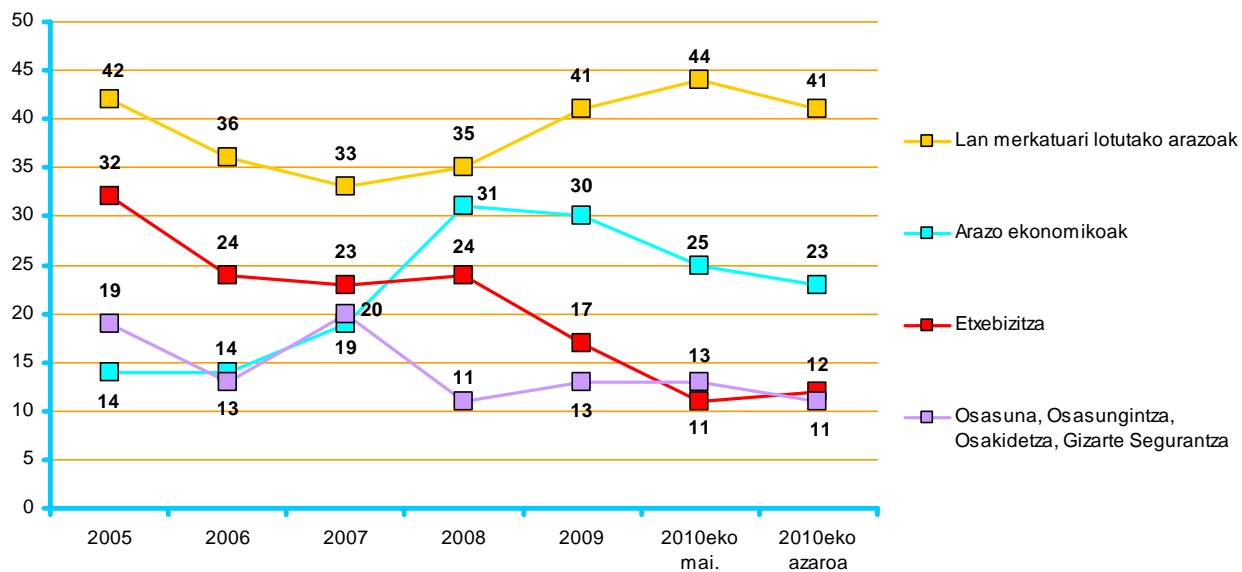
ZURE EGUNEROKO  
BIZITZAN ZENTRATUZ, ZEIN  
HIRU ARAZO EDO KEZKA  
NAGUSI DITUZU?

Inkestatuek espontaneoki emandako erantzunak ondoren kodifikatu dira. Portzentajeen batura ez da 100, hiru arazo aipatu ahal zirelako.



Taldekako emaitzak kontsultatzeko orrialdea: **46**.





\* CIS (Centro de Investigaciones Sociológicas), 2853. ikerketa, 2010eko azaroko Barometroa.

## 2.6 – Erakundeekiko konfiantza

ORAIN ZENBAIT INSTITUZIOREKIKO DUZUN KONFIANTZARI BURUZ GALDETU NAHI DIZUT. AIPATUKO DIZUDAN INSTITUZIO BAKOITZAREKIKO, ESADAZU, MESEDEZ, ZENBATERAINOKO KONFIANTZA DUZUN: HANDIA, NAHIKOA, GUTXI ALA BATERE EZ

		GUZTIZKOAK
EUSKO JAURLARITZA	Handia	3
	Nahikoa	31
	Gutxi	45
	Batere ez	16
	Ed/Ee	4
EUSKO LEGEBILTZARRA	Handia	2
	Nahikoa	30
	Gutxi	44
	Batere ez	17
	Ed/Ee	7
GOBERNU ZENTRALA	Handia	1
	Nahikoa	15
	Gutxi	47
	Batere ez	31
	Ed/Ee	6
DIPUTATUEN KONGRESUA	Handia	1
	Nahikoa	15
	Gutxi	46
	Batere ez	30
	Ed/Ee	9
EPAILEAK	Handia	1
	Nahikoa	23
	Gutxi	42
	Batere ez	27
	Ed/Ee	7
ALDERDI POLITIKOAK	Handia	0
	Nahikoa	11
	Gutxi	45
	Batere ez	38
	Ed/Ee	6
Ehuneko bertikalak		100

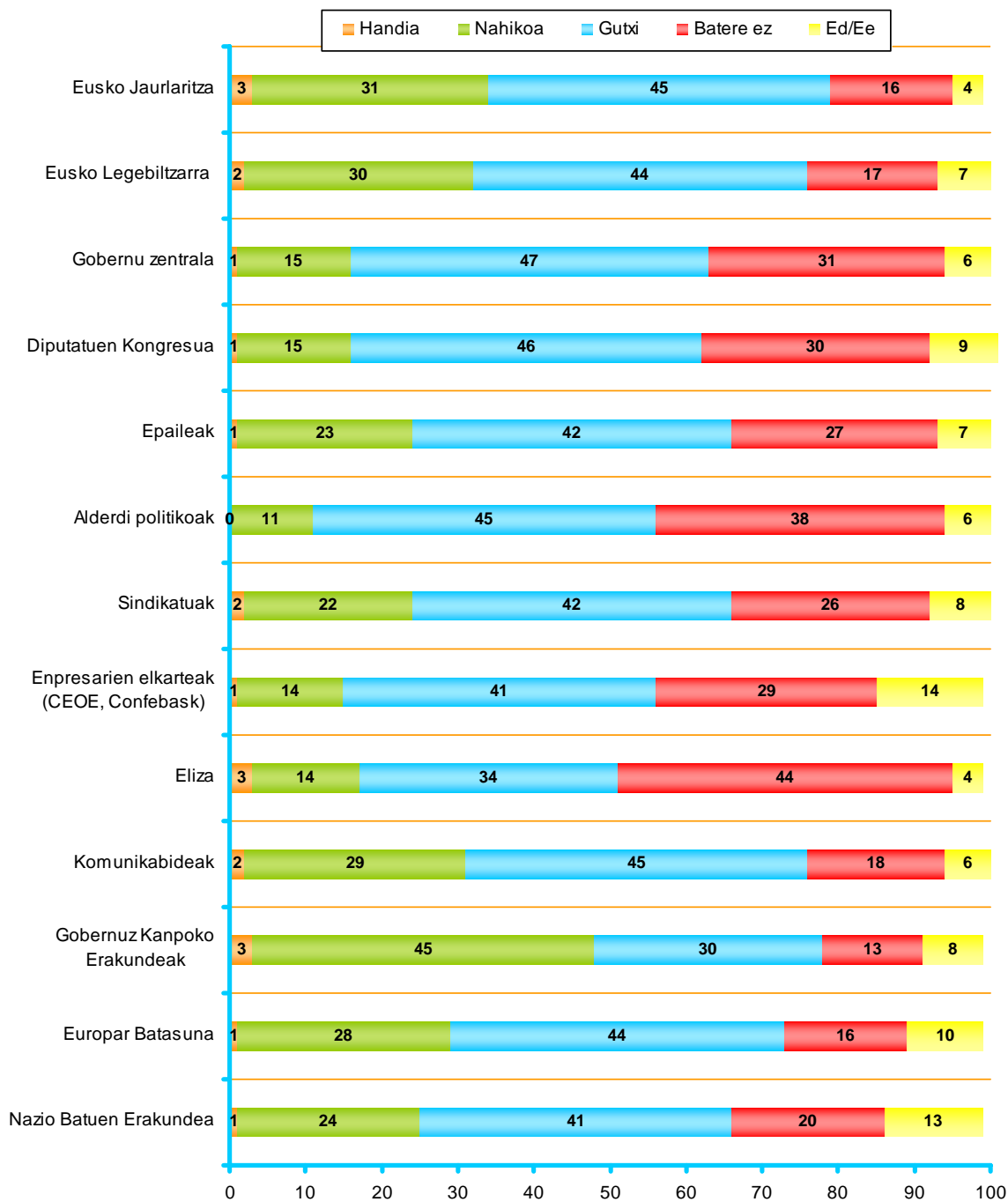


Taldekako emaitzak kontsultatzeko orrialdea: 48.

		GUZTIZKOAK
SINDIKATUAK	Handia	2
	Nahikoa	22
	Gutxi	42
	Batere ez	26
	Ed/Ee	8
ENPRESARIEN ELKARTEAK (CEOE, CONFEBASK)	Handia	1
	Nahikoa	14
	Gutxi	41
	Batere ez	29
	Ed/Ee	14
ELIZA	Handia	3
	Nahikoa	14
	Gutxi	34
	Batere ez	44
	Ed/Ee	4
KOMUNIKABIDEAK	Handia	2
	Nahikoa	29
	Gutxi	45
	Batere ez	18
	Ed/Ee	6
GOBERNUZ KANPOKO ERAKUNDEAK	Handia	3
	Nahikoa	45
	Gutxi	30
	Batere ez	13
	Ed/Ee	8
EUROPAR BATASUNA	Handia	1
	Nahikoa	28
	Gutxi	44
	Batere ez	16
	Ed/Ee	10
NAZIO BATUEN ERAKUNDEA	Handia	1
	Nahikoa	24
	Gutxi	41
	Batere ez	20
	Ed/Ee	13
Ehuneko bertikalak		100



Taldeko emaitzak kontsultatzeko orrialdea: **50**.



### 3 – Gobernuaren jardueraren inguruko informazioa

#### 3.1 – Gobernuaren jardueraren inguruko informazio maila

	GUZTIZKOAK	
ZENBATERAINO ESANGO ZENUKE ZAUDELA INFORMATUTA EUSKO JAURLARITZAK EGITEN DUENARI BURUZ: ASKO, NAHIKOA, GUTXI EDO BATERE EZ?	Asko	4
	Nahikoa	23
	Gutxi	43
	Batere ez	30
	Ed/Ee	1
Ehuneko bertikalak		100



Taldekako emaitzak kontsultatzeko orrialdea: **52**.

#### 3.2 – Erabilitako komunikabideak

“BAI” ERANTZUTEN DUTENEN %	GUZTIZKOAK	
ZEIN KOMUNIKABIDE ERABILTZEN DUZU ZUK EUSKO JAURLARITZAK EGITEN DUENARI BURUZ INFORMATZEKO?	Telebista	86
	Eguneroko prentsa	71
	Irratia	55
	Internet	36
	Aldizkariak	10

Galdera hau soilik aurreko galderan Eusko Jaurlaritzak egindakoari buruz asko, nahikoa edo gutxi informatuak daudela erantzun dutenei egin zaie (herritarren %70).



Taldekako emaitzak kontsultatzeko orrialdea: **53**.



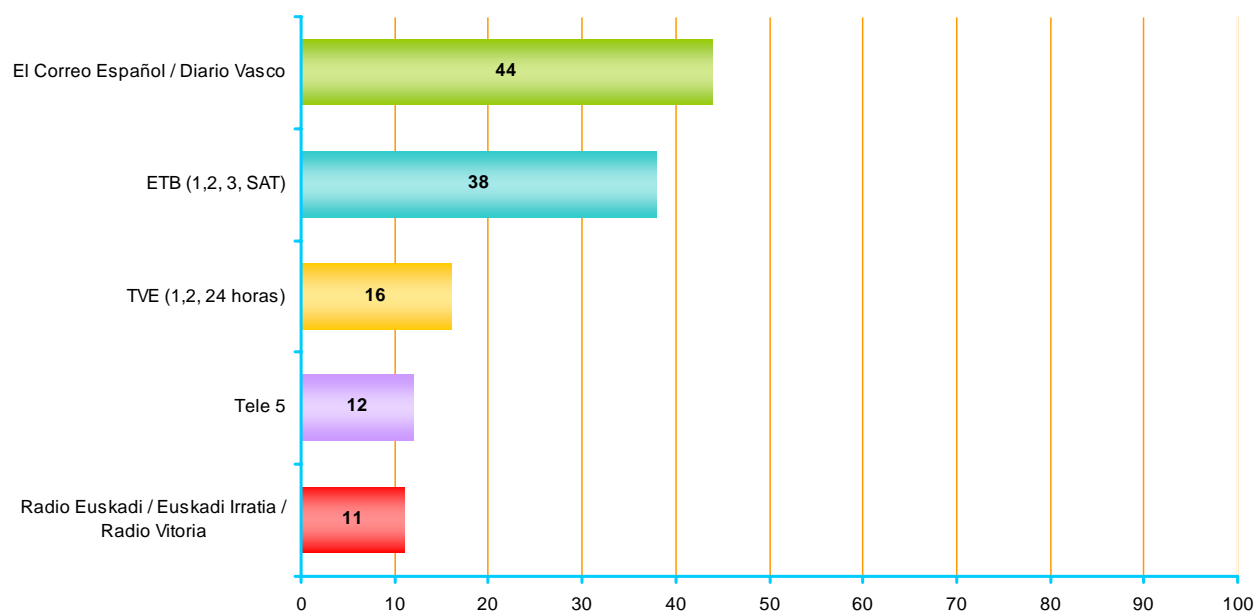
	GUZTIZKOAK	
	ABC	1
	Berria	3
	Deia	6
	Diario de Noticias de Álava / Noticias de Gipuzkoa	4
	El Correo Español / Diario Vasco	44
	El Mundo	2
	El País	4
	Gara	5
	La Razón	0
	Público	1
	Doako prentsa	1
ZEIN KOMUNIKABIDE, TELEBISTA, IRRATIA EDO PRENTSA IZAN, ERABILTZEN DUZU NAGUSIKI EUSKO JAURLARITZAREN JARDUERARI BURUZ INFORMATZEKO?	Antena 3	9
	Cuatro / Canal+ / CNN+	4
	ETB (1, 2, 3, SAT)	38
	La Sexta	3
	Tele 5	12
	TVE (1, 2, 24 horas)	16
	Tokiko telebistak	1
	Cadena COPE	2
	Cadena SER	6
	Herri Irratia	1
	Onda Cero	2
	Onda Vasca	2
	Radio Euskadi / Euskadi Irratia / Radio Vitoria	11
	Radio Nacional de España	3
	Beste bat	6
	Bat ere ez	2
	Ed/Ee	1

Galdera hau soilik Eusko Jaurlaritzak egindakoari buruz asko, nahikoa edo gutxi informatuak daudela erantzun dutenei egin zaie (herritarren %70).

Portzentajeen batura ez da 100, bi erantzun eman ahal zirelako.



Taldekako emaitzak kontsultatzeko orrialdea: 54.



### 3.3 – Erabilitako komunikabidearen objektibitateari buruzko hautematea

	GUZTIZKOAK
--	------------

ZURE IRITZIZ NOLAKOA DA GAI POLITIKOEI BURUZ INFORMATZEKO ERABILTZEN DUZUN KOMUNIKABIDEAREN OBJEKTIBOTASUN MAILA, OTIK 10ERAKO ESKALA ERABILIZ, NON 0AK ESAN NAHI DUEN EZ DELA BATERE OBJETIBOA ETA 10AK OSO OBJETIBOA DELA?

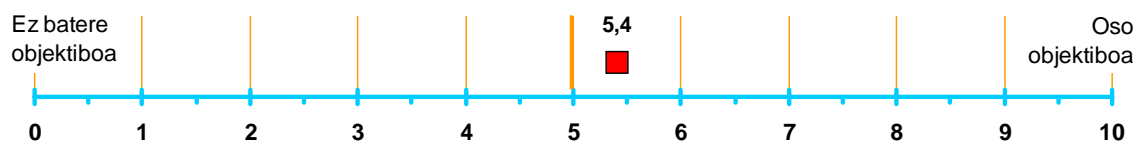
5,4

Batez bestekoa (0-10).

Galdera hau soilik Eusko Jaurlaritzak egindakoari buruz asko, nahikoa edo gutxi informatuak daudela erantzun dutenei egin zai (herritarren %70).



Taldekako emaitzak kontsultatzeko orrialdea: 56.



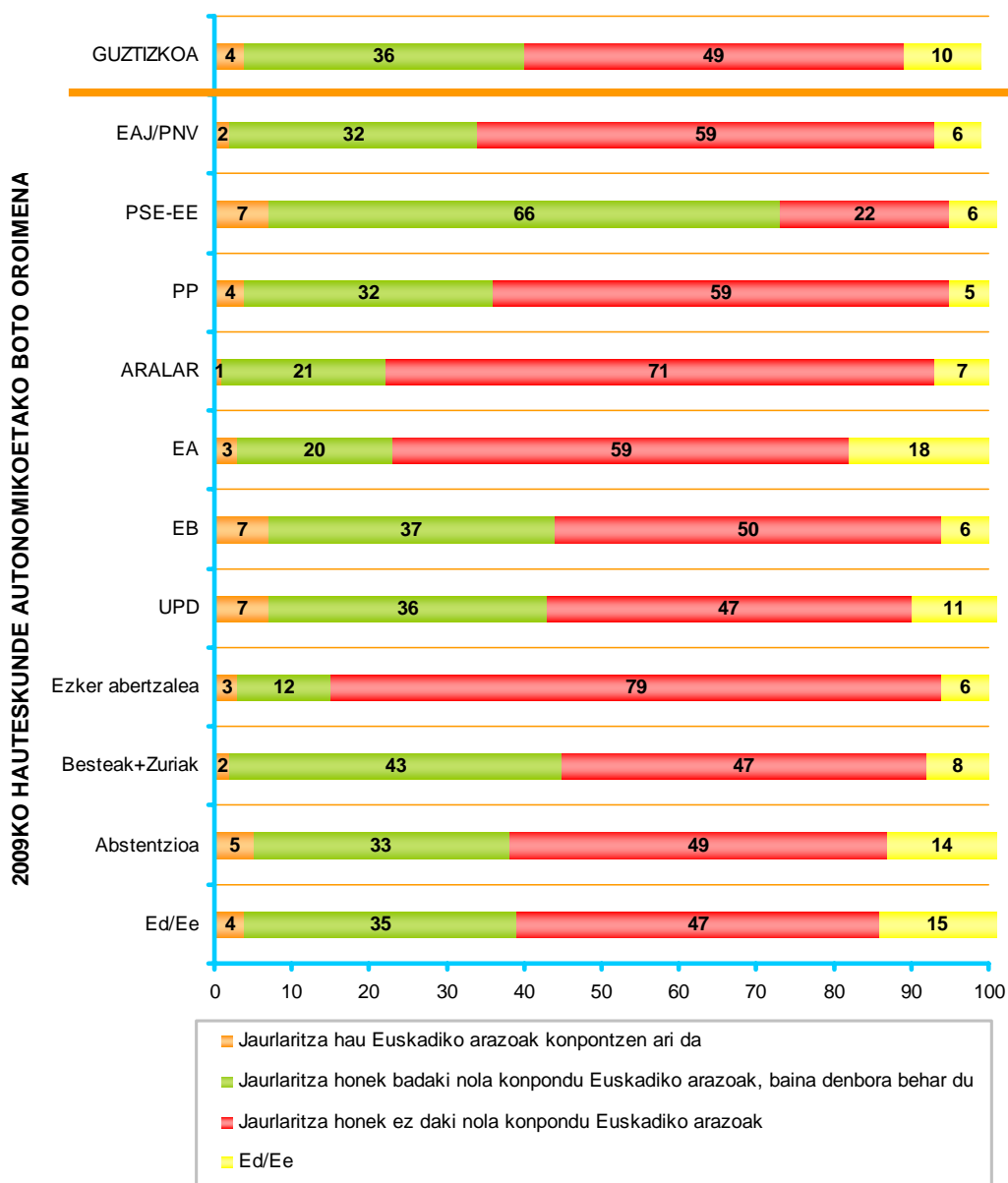
## 4 – Gobernuaren kudeaketaren balorazioa

### 4.1 – Gobernuaren jardueraren inguruko ideia orokorra

		GUZTIZKOAK
ONDOKO	Jaurlaritza hau Euskadiko arazoak konpontzen ari da	4
ESALDIETATIK ZEIN DAGO EUSKO JAURLARITZARI BURUZ DUZUN IRITZITIK HURBILEN?	Jaurlaritza honek badaki nola konpondu Euskadiko arazoak, baina denbora behar du	36
	Jaurlaritza honek ez daki nola konpondu Euskadiko arazoak	49
	Ed/Ee	10
Ehuneko bertikalak		100



Taldekako emaitzak kontsultatzeko orrialdea: 57.



EA, EB eta UPDren boto-emalteei dagozkien datuak kontu handiz irakurri behar dira, kategoria horietan jaso dugun kopuru eskasarengatik.

## 4.2 – Jarduera arloen balorazioa

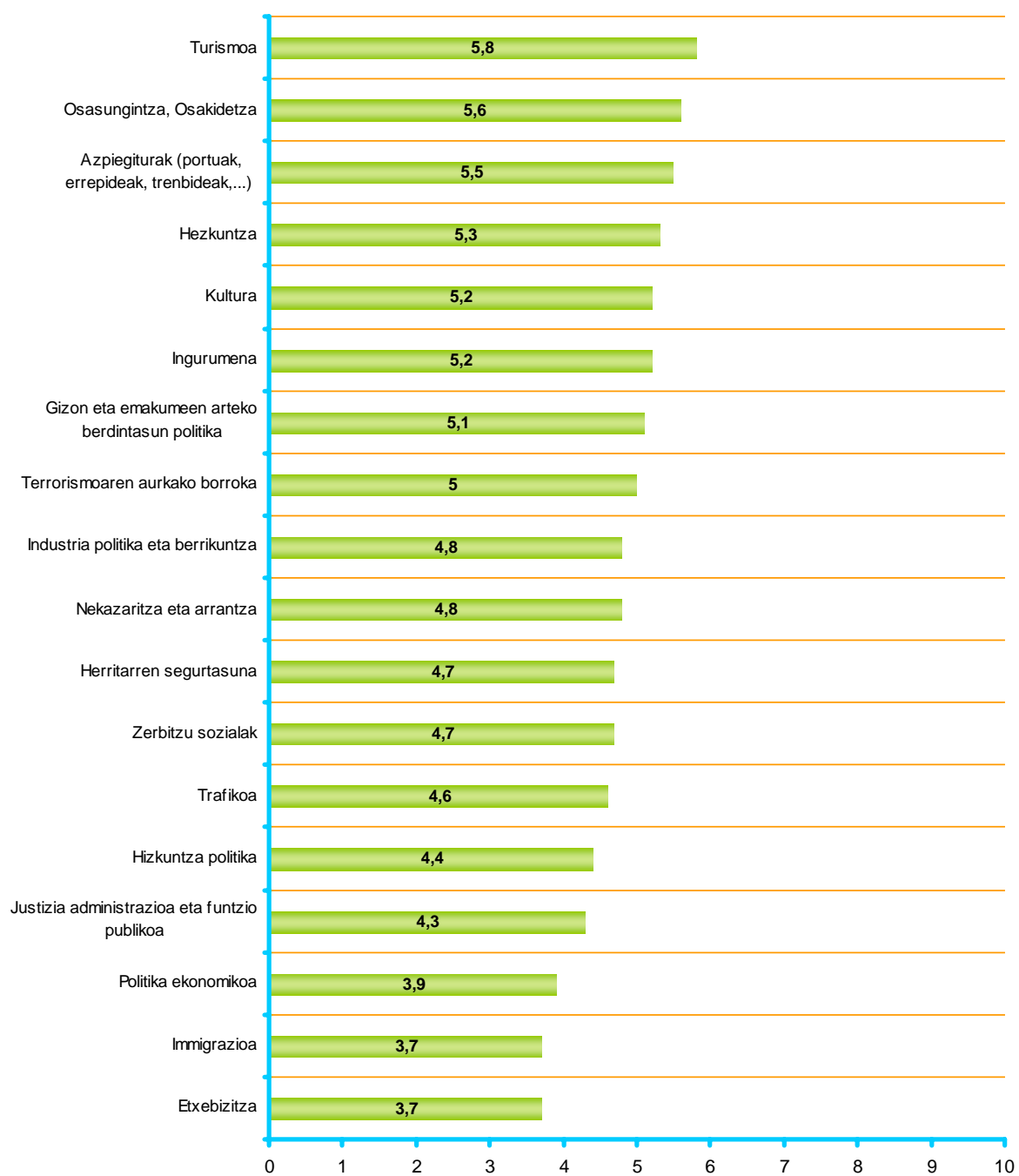
	GUZTIZKOAK
Turismoa	5,8
Osasungintza, Osakidetza	5,6
Azpiegiturak (portuak, errepideak, trenbideak,...)	5,5
Hezkuntza	5,3
Kultura	5,2
Ingurumena	5,2
Gizon eta emakumeen arteko berdintasun politika	5,1
Terrorismoaren aurkako borroka	5,0
Industria politika eta berrikuntza	4,8
Nekazaritza eta arrantza	4,8
Herritarren segurtasuna	4,7
Zerbitzu sozialak	4,7
Trafikoa	4,6
Hizkuntza politika	4,4
Justizia administrazioa eta funtzio publikoa	4,3
Politika ekonomikoa	3,9
Immigrazioa	3,7
Etxebizitza	3,7

OTIK 10ERAKO ESKALA  
ERABILIZ, NON 0AK ESAN  
NAHI DUEN OSO TXARRA  
DELA ETA 10AK OSO ONA  
DELA, NOLAKOA ESANGO  
ZENUKE DELA EUSKO  
JAURLARITZA EGITEN ARI  
DEN LANA ONDOKO  
ESKUMENEI DAGOKIENEAN

Batez bestekoa (0-10).



Taldeko emaitzak kontsultatzeko orrialdea: **58**.





## 4.3 – Lehentasunezko arloak

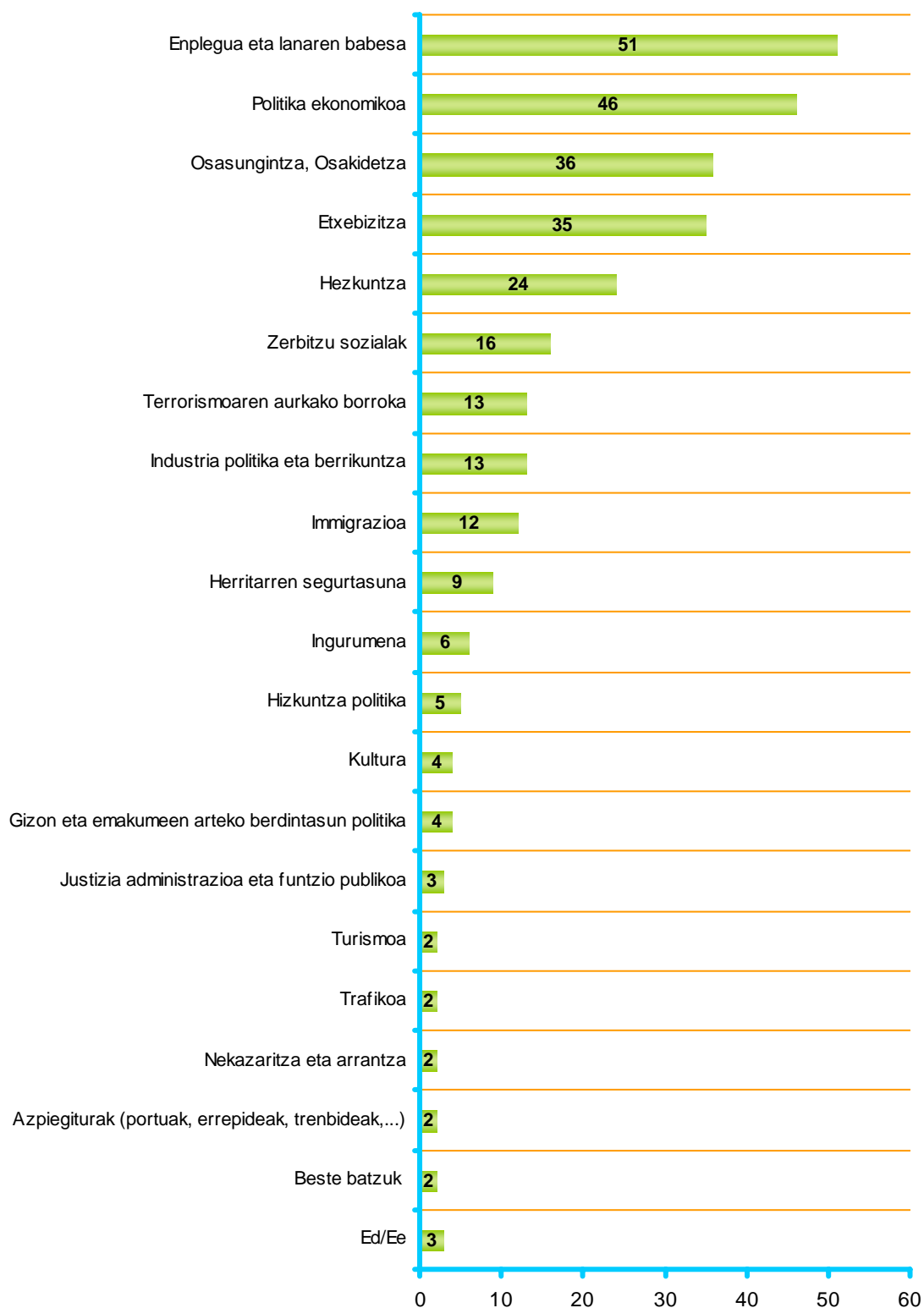
	GUZTIZKOAK
Enplegua eta lanaren babesa	51
Politika ekonomikoa	46
Osasungintza, Osakidetza	36
Etxebizitza	35
Hezkuntza	24
Zerbitzu sozialak	16
Terrorismoaren aurkako borroka	13
Industria politika eta berrikuntza	13
Immigrazioa	12
Herritarren segurtasuna	9
Ingurumena	6
Hizkuntza politika	5
Kultura	4
Gizon eta emakumeen arteko berdintasun politika	4
Justizia administrazioa eta funtzio publikoa	3
Turismoa	2
Trafikoa	2
Nekazaritza eta arrantza	2
Azpiegiturak (portuak, errepideak, trenbideak,...)	2
Beste batzuk	2
Ed/Ee	3

ZURE USTEZ ZEINTZUK  
LIRATEKE EUSKO  
JAURLARITZAREN  
JARDUERAN LEHENTASUNA  
EDUKI BEHARKO LUKETEN 3  
ARLOAK?

Portzentajeen batura ez da 100, lehentasunezko hiru arlo aipatu ahal zirelako.



Taldekatu emaitzak kontsultatzeko orrialdea: **60**.



## 4.4 – Kudeaketaren balorazio orokorra

## GUZTIZKOAK

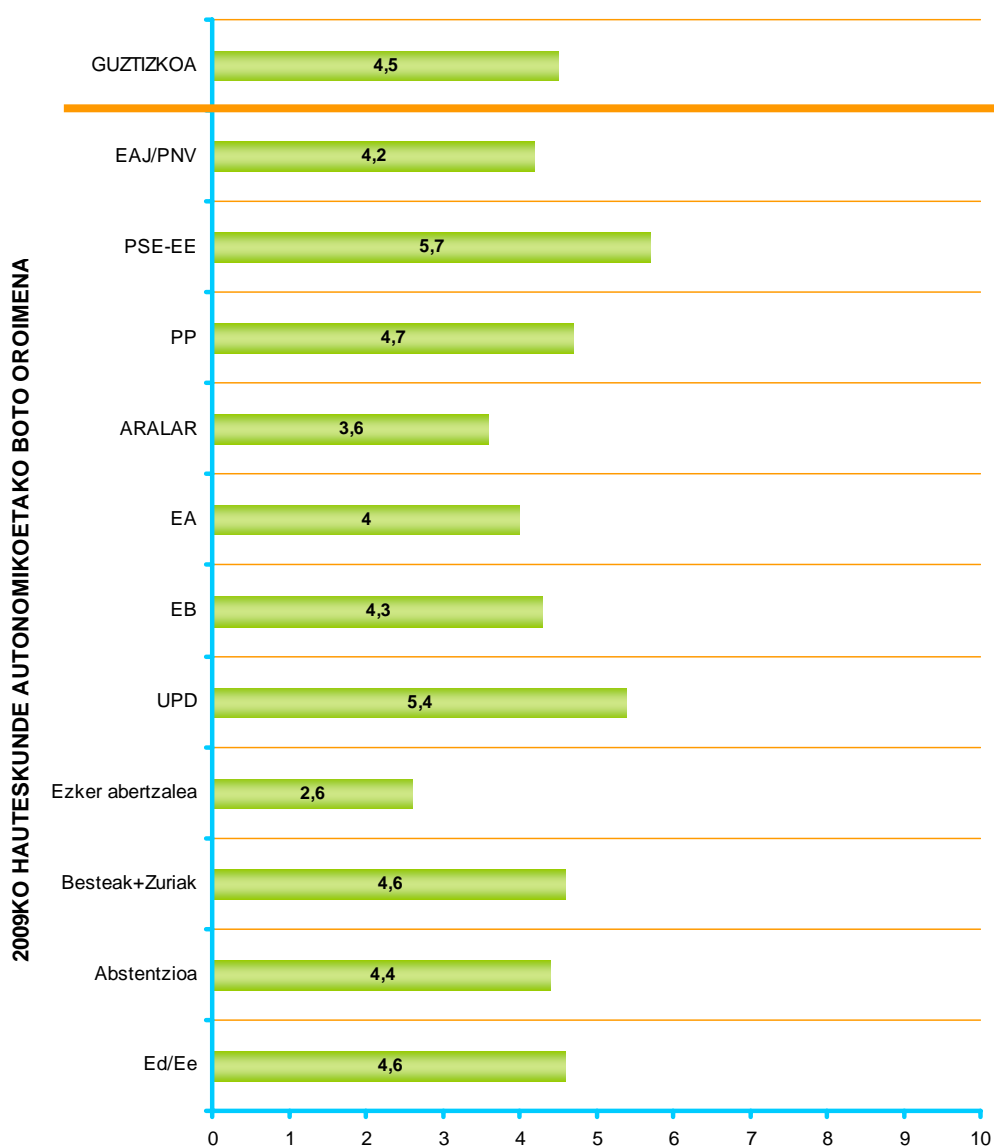
ORO HAR, NOLA BALORATZEN DUZU AZKEN URTEBETEAN EUSKO JAURLARITZAK EGINDAKO GESTIOA, 0TIK 10ERAKO ESKALA ERABILIZ, NON 0AK OSO TXARRA DELA ETA 10AK OSO ONA DELA ESAN NAHI DUTEN.

4,5

Batez bestekoa (0-10).



Taldekatu emaitzak kontsultatzeko orrialdea: **62**.



EA, EB eta UPDren boto-emaleei dagozkien datuak kontu handiz irakurri behar dira, kategoria horietan jaso dugun kopuru eskasarengatik.

## 4.5 – Baliabide ekonomikoen administrazioa

		GUZTIZKOAK
ZURE USTEZ NOLAKOA DA EUSKO JAURLARITZAK, ORO HAR, DIRU PUBLIKOA	Oso eraginkorra	2
ADMINISTRATZEKO DUEN ERA: OSO ERAGINKORRA, NAHIKOA	Nahikoa eraginkorra	23
ERAGINKORRA, EZ OSO ERAGINKORRA EDO EZ	Ez oso eraginkorra	45
BATERE ERAGINKORRA?	Ez batere eraginkorra	19
	Ed/Ee	11
Ehuneko bertikalak		100



Taldekako emaitzak kontsultatzeko orrialdea: **63**.

## 5 – Eusko Jaurlaritzarekiko konfiantza

### 5.1 – Gobernuarekiko konfiantza maila

	GUZTIZKOAK
--	------------

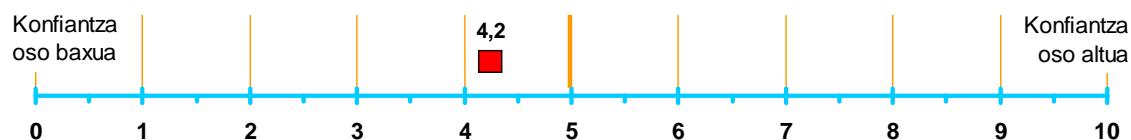
ORO HAR, NOLA BALORATUKO ZENUKE EUSKO JAURLARITZAN DUZUN KONFIANTZA MAILA 0TIK 10ERAKO ESKALA BATEAN, NON 0AK ESAN NAHI DUEN OSO BAXUA DELA ETA 10AK OSO ALTUA DELA?

4,2

Batez bestekoa (0-10).



Taldekako emaitzak kontsultatzeko orrialdea: **64**.



### 5.2 – Konfiantzaren bilakaera

	GUZTIZKOAK
AZKEN URTEBETEAN EUSKO JAURLARITZAN DUZUN KONFIANTZA HANDITU EGIN DELA, TXIKITU EGIN DELA ALA BERDIN MANTENDU DELA ESANGO ZENUKE?	
Handitu egin da	8
Txikitu egin da	34
Berdin mantendu da	52
Ed/Ee	6
Ehuneko bertikalak	100



Taldekako emaitzak kontsultatzeko orrialdea: **65**.

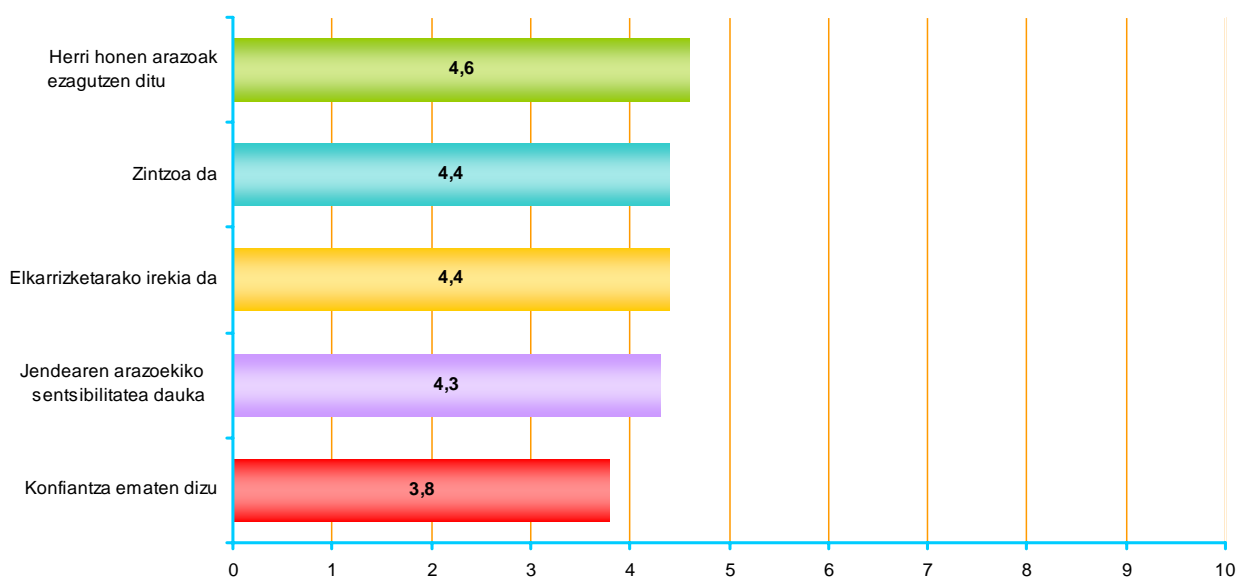
## 5.3 – Lehendakariaren profil pertsonalaren balorazioa

	GUZTIZKOAK	
ORAIN PATXI LÓPEZ LEHENDAKARIAZ GALDETUKO DIZUT, ZEHAZKI BURUZAGI POLITIKOENGANDIK ESPERO DAITEZKEEN EZAUGARRIEI BURUZ. MESEDEZ, PUNTUA EZAZU ZURE USTEZ PATXI LÓPEZ LEHENDAKARIAK ZEIN NEURRITAN DITUEN EZAUGARRI HORIEK, 0TIK 10ERAKO ESKALAN, 0AK BATERE EZ DITUELA ETA 10AK GUZTIZ DITUELA ESAN NAHI DUTELA KONTUAN HARTUTA	HERRI HONEN ARAZOAK EZAGUTZEN DITU	4,6
	ZINTZOA DA	4,4
	ELKARRIZKETARAKO IREKIA DA	4,4
	JENDEAREN ARAZOEKIKO SENTSIBILITATEA DAUKA	4,3
	KONFIANTZA EMATEN DIZU	3,8

Batez bestekoa (0-10).



Taldekako emaitzak kontsultatzeko orrialdea: 66.



## 6 – Buruzagi politikoaren eta oposizioaren balorazioa

### 6.1 – Buruzagi autonomikoen ezagutza eta balorazioa

ORAIN EUSKADIKO BURUZAGI POLITIKO BATZUEI BURUZ GALDETU NAHI NIZUKE. ESADAZU, MESE-DEZ, EZAGUTZEN DITUZUN ALA EZ ETA, EZAGUTZEKOTAN, NOLA BALORATZEN DITUZUN 0TIK 10ERAKO ESKALAN, 0A BALORAZIORIK BAXUENA ETA 10A BALORAZIORIK ALTUENA DIRELA KONTUAN HARTUTA

	GUZTIZKOAK		BERE HAUTESLEEN BALORAZIOA *
	EZAGUTZA	BALORAZIOA *	
PATXI LÓPEZ	98	4,3	6,3
ANTONIO BASAGOITI	74	2,9	6,1 **
IÑIGO URKULLU	72	4,5	5,9
JOSEBA EGIBAR	63	4,3	5,5
PATXI ZABALETA	48	4,6	6,5 **
AINZANE EZENARRO	44	4,9	6,9 **
LEOPOLDO BARREDA	38	2,7	5,8 **
JOSÉ ANTONIO PASTOR	32	3,2	5,3
MIKEL ARANA	26	4,1	5,4 **
PELLO URIZAR	25	4,1	5,0 **
GORKA MANEIRO	16	2,8	6,7 **
JUANJO AGIRREZABALA	11	3,4	4,6 **
	Baiezkoen %	Batez bestekoa (0-10)	Batez bestekoa (0-10)

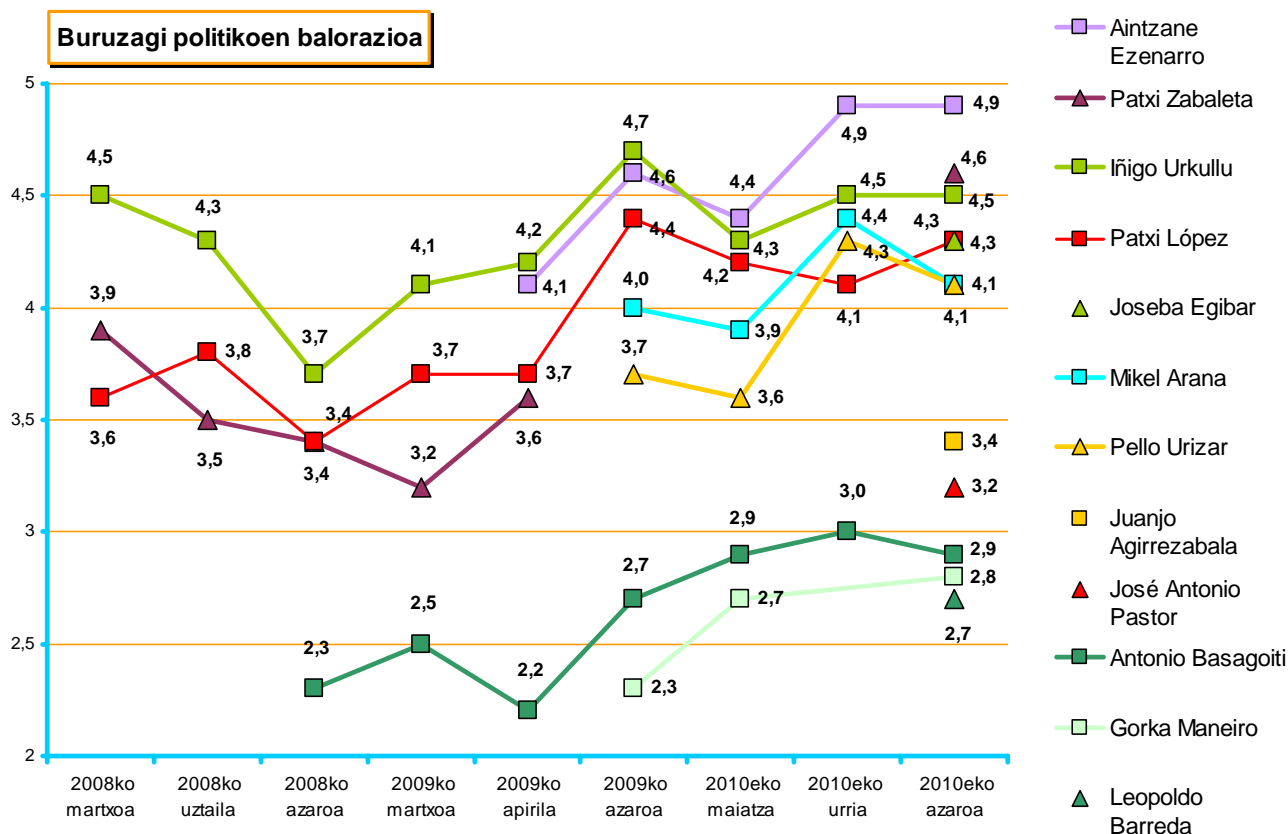
\* Politikari bakoitza ezagutzen duten herritarrek bakarrik baloratu dute.

\*\* Datu hauek kontu handiz irakurri behar dira, jasotako kopuru eskasarengatik.



Taldeakako emaitzak kontsultatzeko orrialdea: Ezagutza: **67**.

Balorazioa: **69**.



## 6.2 – Estatuko buruzagien ezagutza eta balorazioa

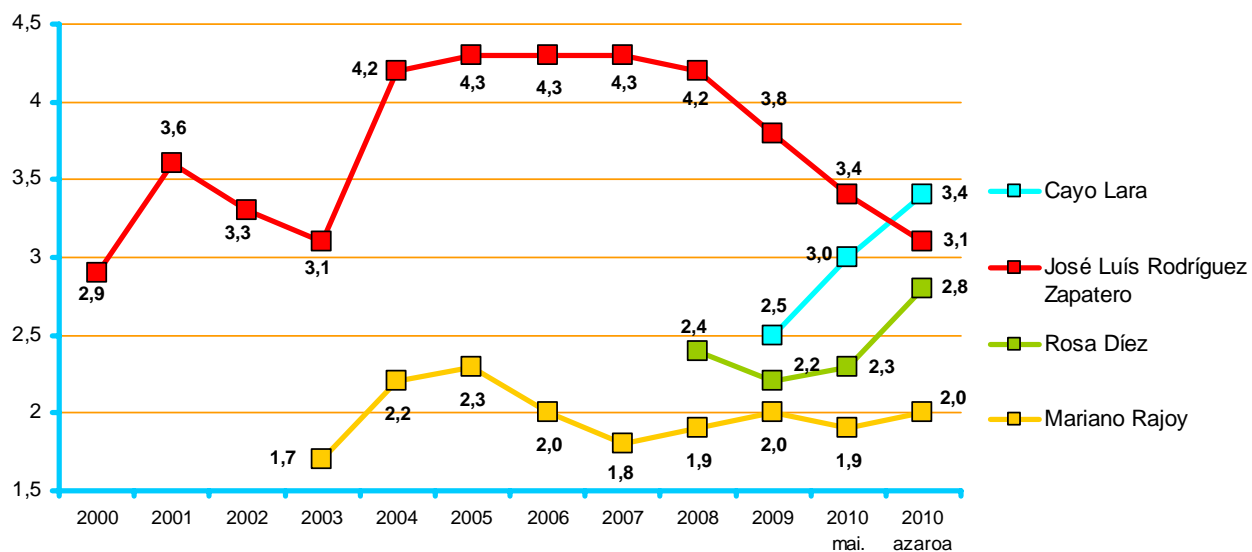
	GUZTIZKOAK	
	EZAGUTZA	BALORAZIOA *
ORAIN ESPAINIAKO BURUZAGI POLITIKO BATZUEI BURUZ GALDETUKO DIZUT. ESADAZU, MESEDEZ, EZAGUTZEN DITUZUN ALA EZ ETA, EZAGUTZEKOTAN, NOLA BALORATZEN DITUZUN OTIK 10ERAKO ESKALAN, 0A BALORAZIORIK BAXUENA ETA 10A BALORAZIORIK ALTUENA DIRELA KONTUAN HARTUTA	JOSÉ LUÍS RODRÍGUEZ ZAPATERO	99 3,1
	MARIANO RAJOY	98 2,0
	ROSA DíEZ	74 2,8
	CAYO LARA	27 3,4
	Baiezkoen %	Batez bestekoa (0-10)

\* Politikari bakoitza ezagutzen duten herritarrek bakarrik baloratu dute.



Taldekako emaitzak kontsultatzeko orrialdea: Ezagutza: 71.  
Balorazioa: 72.





### 6.3 – Oposizioko alderdien balorazio orokorra

	GUZTIZKOAK	
	PNV	4,6
	ARALAR	3,8
BESTALDE, ETA OTIK 10ERAKO BALORAZIO ESKALAREKIN JARRAITUZ, NOLA BALORATZEN DUZU OPOSIZIOKO ALDERDI BAKOITZA IZATEN ARI DEN JARDUERA POLITIKOA?	EA	3,5
	EZKER BATUA	3,3
	PP	2,3
	UPD	1,9

Batez bestekoak (0-10).




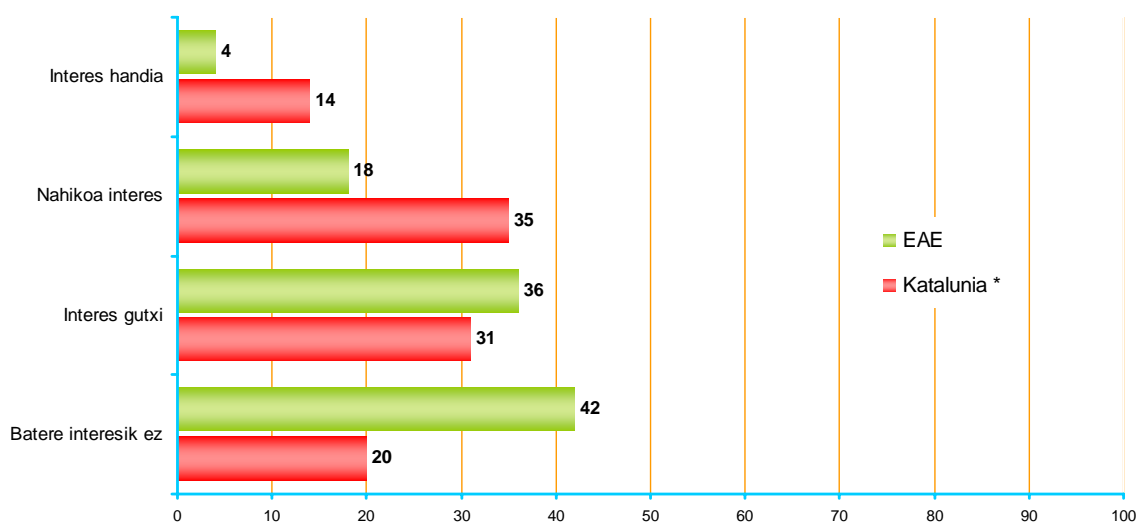
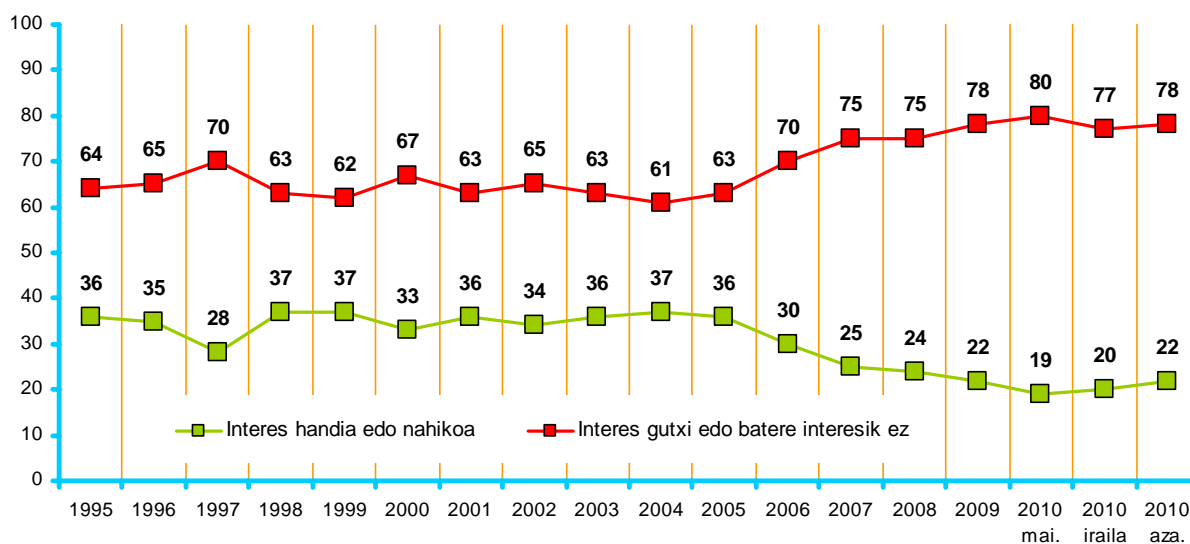
Taldekako emaitzak kontsultatzeko orrialdea: 73.

## 7 – Jarrera eta balore politikoak

### 7.1 – Politikarekiko interesa

GUZTIZKOAK		
ORO HAR, NOLAKO INTERESA DUZU POLITIKAZ?	Interes handia	4
	Nahikoa interes	18
	Interes gutxi	36
	Batere interesik ez	42
	Ed/Ee	0
Ehuneko bertikalak		100

 Taldekako emaitzak kontsultatzeko orrialdea: **74**.



\* CEO (Centre d'Estudis d'Opinió). Baròmetre d'Opinió Política. 4. aldia. 2010eko azaroa.

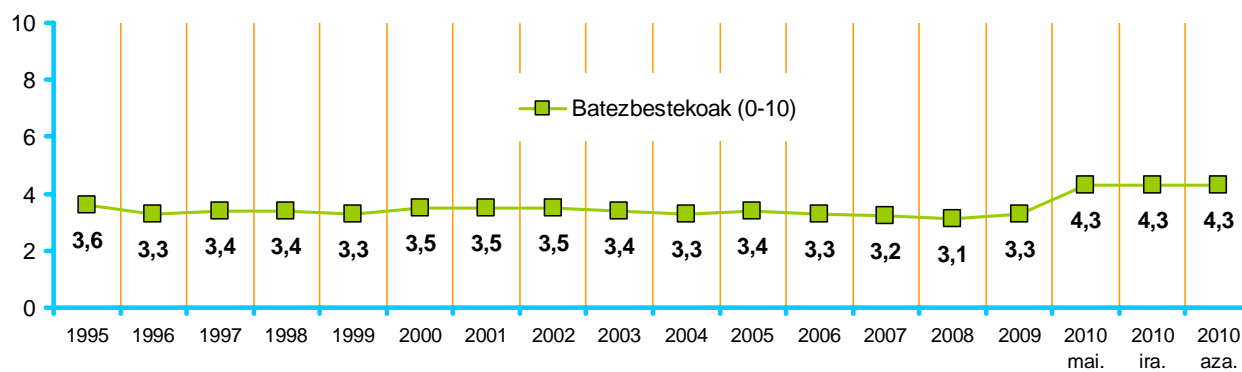
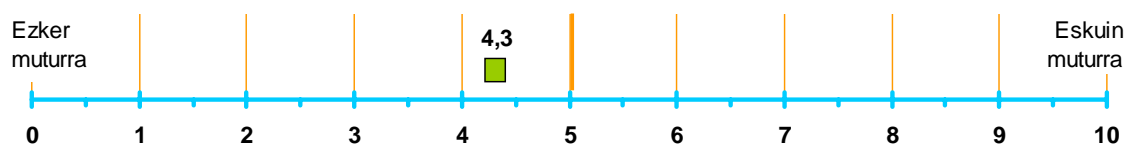
## 7.2 – Ezker-eskuin eskala

	GUZTIZKOAK
POLITIKAZ HITZ EGITEN DENEAN NORMALKI EZKERRAZ ETA ESKUINAZ HITZ EGITEN DA. ZU ZEIN TOKITAN KOKATUKO ZINATEKE, 0TIK 10ERAKO ESKALAN, ZEINETAN OAK EZKER MUTURRA ETA 10AK ESKUIN MUTURRA ESAN NAHI DUTEN?	4,3

Batez bestekoa (0-10).



Taldeko emaitzak kontsultatzeko orrialdea: **75**.



2010aren aurretiko ikerketa guztietan, ezker-eskuin ardatza 1etik 7rako eskala bidez jaso zen. Konparatu ahal izateko, aurreko urteetako datuak ber kalkulatu egin dira egungo eskalara moldatzeko.

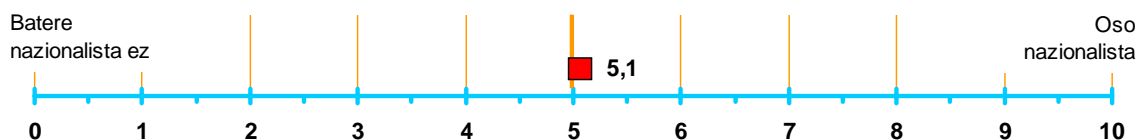
## 7.3 – Nazionalismo eskala

	GUZTIZKOAK
BESTALDE, EUSKAL SENTIMENDU NAZIONALISTA EDO ABERTZALEARI DAGOKIONEZ, ESANGO ZENIDAKE, MESEDEZ, NON KOKATUKO ZINATEKEEN 0TIK 10ERAKO ESKALAN, ZEINETAN OA BATERE NAZIONALISTA EZ ETA 10A OSO NAZIONALISTA DIRELA KONTUAN HARTUTA?	5,1

Batez bestekoa (0-10).



Taldeakako emaitzak kontsultatzeko orrialdea: **76**.



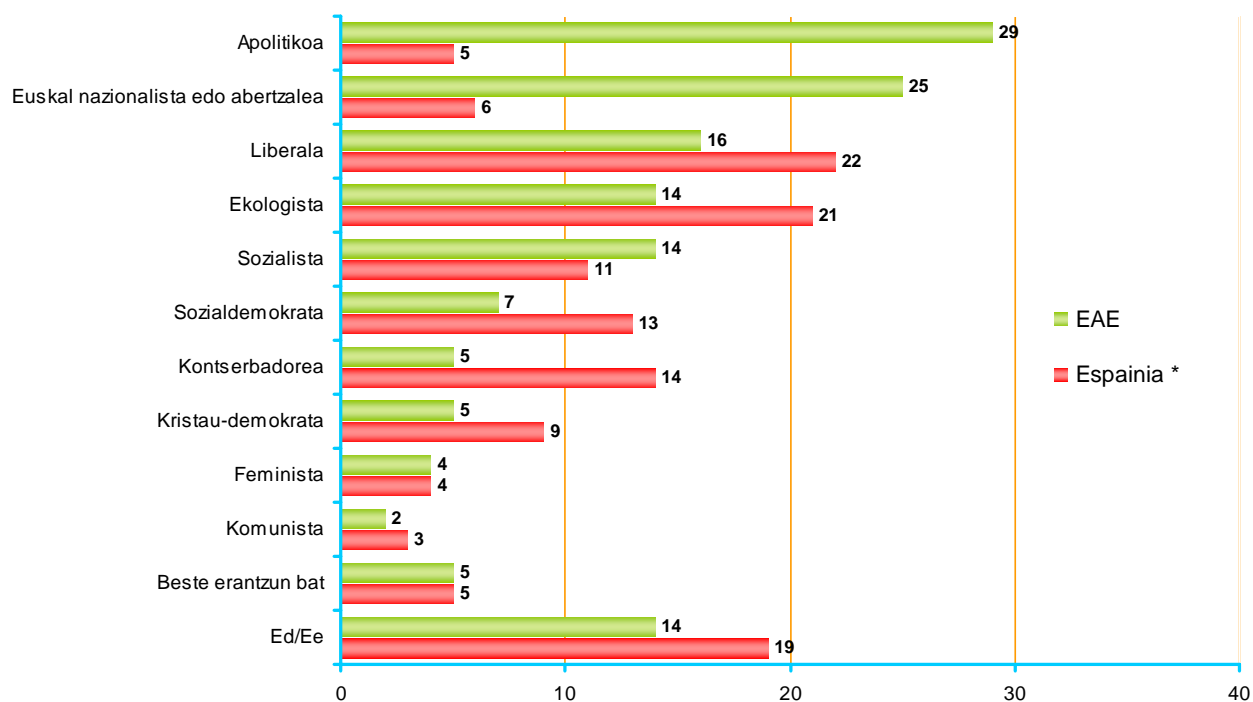
## 7.4 – Definizio ideologikoa

	GUZTIZKOAK	
	Apolitikoa	29
	Euskal nazionalista edo abertzalea	25
	Liberala	16
	Sozialista	14
	Ekologista	14
ONDOKO SAILKAPENA KONTUAN HARTUTA, NON KOKATUKO ZENUKE ZEURE BURUA POLITIKAN?	Sozialdemokrata	7
	Kontserbadorea	5
	Kristau-demokrata	5
	Feminista	4
	Komunista	2
	Beste erantzun bat	5
	Ed/Ee	14

Portzentajeen batura ez da 100, bi erantzun eman ahal zirelako.



Taldeakako emaitzak kontsultatzeko orrialdea: **77**.



\* CIS (Centro de Investigaciones Sociológicas), 2847. ikerketa, 2010eko urriko Barometroa.

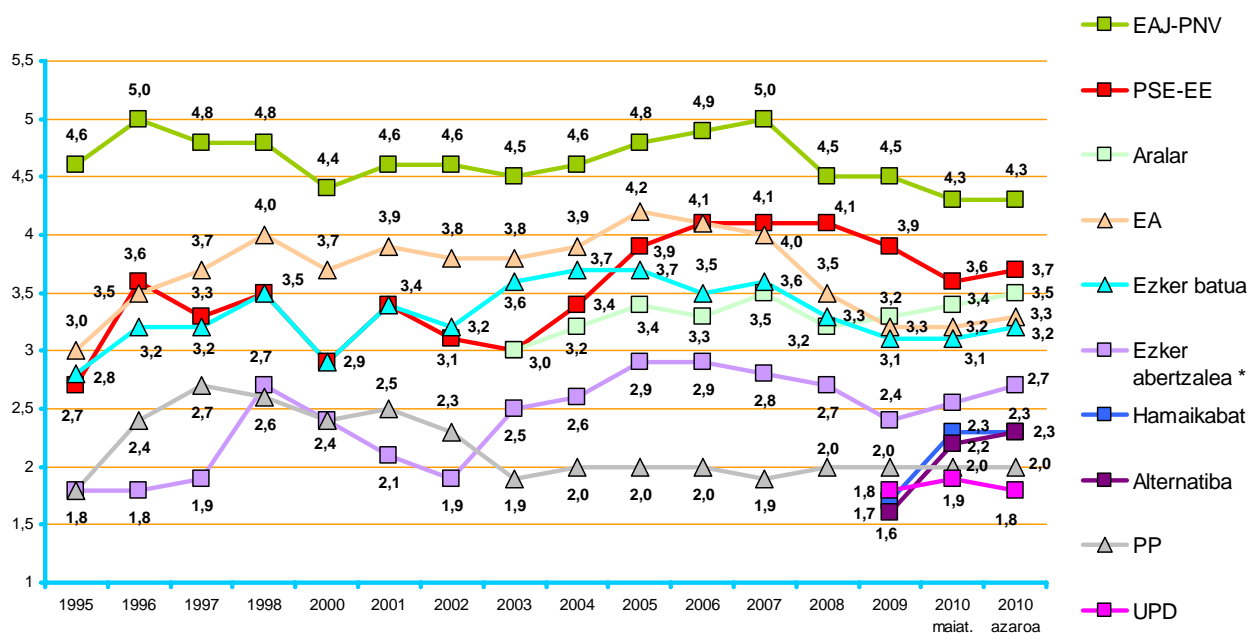
## 7.5 – Alderdi politikoekiko begikotasuna

	GUZTIZKOAK	
	PNV	4,3
	PSE-EE	3,7
	ARALAR	3,5
	EA	3,3
	EB	3,2
0TIK 10ERAKO ESKALA ERABILIZ, ZEINETAN OAK INOLAKO SINPATIARIK EZ ETA 10AK SINPATIA HANDIA ESAN NAHI DUTEN, ZENBATEKO SINPATIA SORTZEN DIZU ONDOKO AUKERA POLITIKO BAKOITZAK?	EZKER ABERTZALEKO BESTE BATZUK	2,7
	HAMAIBAT	2,3
	ALTERNATIBA	2,3
	PP	2,0
	UPD	1,8

Batez bestekoak (0-10).



Taldekako emaitzak kontsultatzeko orrialdea: **78**.



\* Kategoria horretan Batasuna, HB, EH edota ezker abertzaleko beste talde batzuen datuak ere sartu dira.

## 8 – Kontzertu Ekonomikoa

### 8.1 – Ezagutza maila

	GUZTIZKOAK	
GAIA ALDATUZ, EUSKAL KONTZERTU EKONOMIKOARI BURUZ HITZ EGINGO DUGU ORAIN. ZUK KONTZERTU EKONOMIKOA ONDO EZAGUTZEN DUZU, ZERBAIT ENTZUN DUZU HARI BURUZ BAINA EZ DUZU ONDO EZAGUTZEN, ALA EZ DUZU INOIZ EZER ENTZUN HARI BURUZ?	Ondo ezagutzen duzu	9
	Zerbait entzun duzu baina ez duzu ondo ezagutzen	42
	Ez duzu ezer entzun	45
	Ed/Ee	4
Ehuneko bertikalak	100	



Taldekako emaitzak kontsultatzeko orrialdea: **79**.

### 8.2 – Ekarpinak edo kalteak

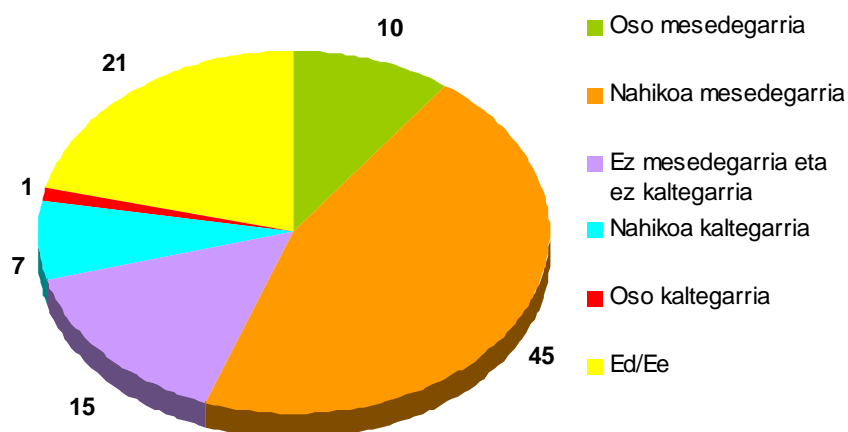
	GUZTIZKOAK	
ORO HAR, ZURE INPRESIOA DA KONTZERTU EKONOMIKOA EUSKAL AUTONOMIA ERKIDEGOKO HERRITARRENTZAT OSO MESEDEGARRIA, NAHIKOA MESEDEGARRIA, NAHIKOA KALTEGARRIA EDO OSO KALTEGARRIA DELA ?	Oso mesedegarria	10
	Nahikoa mesedegarria	45
	Ez mesedegarria eta ez kaltegarria *	15
	Nahikoa kaltegarria	7
	Oso kaltegarria	1
	Ed/Ee	21
Ehuneko bertikalak	100	

Kontzertu Ekonomikoa ongi ezagutzen dutenei edo zerbait entzun duenei egindako galdera (herritarren %51).

\* Erantzun aukera hau ez zitzaien irakurri ingestatuei.



Taldekako emaitzak kontsultatzeko orrialdea: **80**.



### 8.3 – Alderaketa beste autonomia erkidegoekin

	GUZTIZKOAK
	Oso mesedetuak 6
DENA DELA, KONTZERTU EKONOMIKOAREN BIDEZKO EUSKAL AUTOGOBERNUAREN FINANTZIAZIOAK IZANDAKO EMAITZAK KONTUAN HARTUTA, ZURE USTEZ, BESTE KOMUNITATE AUTONOMOEKIN ALDERATUTA, GAUR EGUNGO AUTONOMIEN ESTATUAN EUSKAL HERRITARRAK OSO MESEDETUAK, NAHIKOA MESEDETUAK, BESTEAK BEZALA TRATATUAK, NAHIKOA KALTETUAK ALA OSO KALTETUAK IZAN GARA?	Nahikoa mesedetuak 37
	Besteak bezala tratatuak 20
	Nahikoa kaltetuak 8
	Oso kaltetuak 2
	Ed/Ee 26
Ehuneko bertikalak	100

Kontzertu Ekonomikoa ongi ezagutzen dutenei edo zerbeit entzun duenei egindako galdera (herritarren %51).



Taldekatu emaitzak kontsultatzeko orrialdea: **81**.



## 9 – Zehaztasun teknikoak

**Informazio bilketa 2010eko azaroak 15a eta 24a** bitartean egin zen -biak barne- galdesorta egituratu eta itxia erabiliz, Euskal Autonomia Erkidegoko (EAEko) lurralde bakoitzerako lagin adierazgarri bati etxean egindako banakako elkarrizketen bidez.

**Lagina**, 18 urte edo gehiagoko biztanleriari zuzendua, honela banatu zen: 490 pertsona Araban, 1.106 Bizkaian eta 602 Gipuzkoan, beraz, 2.198 pertsona elkarrizketatu ziren guztira. Gizabanakoen hautaketa prozedura polietapiko eta estratifikatuaren bidez egin zen, ausazko ibilbideak erabiliz -157 laginketa abiapunturekin<sup>1</sup>-, ondoren pertsonak sexuaren, adinaren eta lan egoeraren arabera kuoten bidez aukeratu. Emaitzak hiru lurraldeetako biztanleria zentsuaren eta 2009ko Eusko Legebiltzarrerako Hauteskundeetako boto oroimenaren arabera haztatu dira.

Ikerketaren **diseinua**, emaitzen **azterketa** eta **txostena burutzearen** ardua Prospekzio Soziologikoen Kabineteari dagozkio soilik. Bestalde, informazio bilketa *Ikertalde* enpresak egin zuen, Lurra eraikina, Txingurri pasealekua 28-30, 2, 20017 Donostia helbidean dagoena.

2.198 pertsonako lagin honi dagokion **lagin errorearen** estimazioa, erabat ausazkoak diren laginketei egozgarria,  $\pm 2,13$  da EAE osorako, %95,5eko konfiantza mailarako,  $p=q=0,5$  izanik.

Inkesten %59,1 telefono bidez **kontrolatu** dira eta %8,3 berriz, etxean bertan.

---

<sup>1</sup> Hasiera puntu fisiko zehatza ausaz lortu zen hauteskunde sekzio bakoitzeko kale "zatie" multzoen artean (azterketarako unitate geografiko txikiena), Eustatek egindako kale izendegien arabera.

## 10 – Elkarrizketatutako biztanleriaren ezaugarriak

### 10.1 – Sexua

SEXUA	Gizona	50
	Emakumea	50
	Ehuneko bertikalak	100

Haztatu gabeko datuak.

### 10.2 – Adina

ADIN TALDEAK	18-29	21
	30-45	31
	46-64	28
	>=65	21
	Ehuneko bertikalak	100

Haztatu gabeko datuak.

### 10.3 – Lan egoera

ZEIN DA ZURE LANBIDE EDO PROFESIO NAGUSIA?	Lan ordaindua	45
	Langabezian	13
	Etxeko lanak	13
	Ikasten nagusiki	7
	Jubilatua, pentsioduna, ezindua	20
	Beste egoera batzuk	2
	Ed/Ee	1
	Ehuneko bertikalak	100

Haztatu gabeko datuak.

### 10.4 – Euskararen ezagutza

ZUK ZER MODUZ HITZ EGITEN DUZU EUSKARAZ?	Oso ondo	23
	Nahikoa ondo	8
	Zerbait dakizu	16
	Hitz batzuk dakizkizu	22
	Batere ez	31
	Ed/Ee	0
Ehuneko bertikalak	100	

Haztatu gabeko datuak.

## 10.5 – Ikasketa maila

ZEIN IKASKETA AMAITU DITUZU?	Batere ez, lehen mailakoak baino baxuagoak	12
	Lehen mailakoak, Oinarrizko batxilergoa, OHO, DBH	32
	Lanbide Heziketa (LH)	21
	Bigarren mailakoak: Goi-mailako Batxilergoa, IEE, BBB, UBI	14
	Erdi goi-mailakoak (Diplomaturak)	9
	Goi-mailakoak (Lizentziaturak, Ingeniaritzak, Doktoretzak,...)	12
	Ed/Ee	0
Ehuneko bertikalak		100

Haztatu gabeko datuak.

## 10.6 – Klase sozial subjektiboa

ZEIN KLASE SOZIALETAN KOKATZEN DUZU ZURE BURUA?	Erdi mailatik gora edo aberatsen	3
	Erdi mailan	53
	Erdi mailatik behera edo langileenean	41
	Ed/Ee	2
	Ehuneko bertikalak	

Haztatu gabeko datuak .

## 10.7 – Elkarbizitza egoera

GAUR EGUN, ZEIN DA ZURE ELKARBIZITZA EGOERA, HAU DA, NOREKIN BIZI ZARA?	Zure bikotekidearekin	28
	Zure bikotekidea eta seme-alabekin	33
	Zure gurasoekin (aita edota amarekin, anai-arrebekin edo gabe eta beste ahaide batzuekin edo gabe)	19
	Bakarrik	11
	Bakarrik seme-alabekin	5
	Beste egoera batean	3
	Ed/Ee	1
	Ehuneko bertikalak	

Haztatu gabeko datuak.

## 10.8 – Boto-oroimena

2009KO HAUTESKUNDE AUTONOMIKOETAKO BOTO OROIMENA	PNV	19
	PSE	15
	PP	3
	ARALAR	3
	EA	2
	EB	2
	UPD	1
	Ezker Abertzaleko hautagaia, D3M, boto baliogabea	5
	Besteak+Zuriak	4
	Abstentzioa	24
	Ed/Ee	23
	Ehuneko bertikalak	100

Biztanleria banaketaren arabera haztatutako datuak.



Taldeko emaitzak kontsultatzeko orrialdea: ¡Error! Marcador no definido..

## 11 – Eranskina: Taldekako emaitzak

Eraskinean azaltzen diren gurutzetako aldagaiak ondoko taldeetatik sortu dira:

- **Lurraldea:** Araba, Bizkaia eta Gipuzkoa.
- **Sexua:** gizona eta emakumea.
- **Adin taldeak:** 18-29, 30-45, 46-64 eta >=65.
- **2009ko Hauteskunde Autonomikoetako boto oroimena:** EAJ/PNV, PSE-EE, PP, Aralar, EA, EB, UPD, Ezker Abertzaleko hautagaia edo D3M edo boto baliogabea, Besteak+Zuriak, Abstentzioa eta Ed/Ee.

## 2 – Egoeraren hautematea

### 2.1 – Egoera ekonomikoaren hautematea

		GUZTIZ-KOAK	LURRALDEA			SEXUA		ADIN TALDEAK			
			Araba	Bizkaia	Gipuzkoa	Gizona	Emakumea	18-29	30-45	46-64	>=65
ZURE USTEZ NOLAKOA DA EGOERA EKONOMIKOA EUSKADIKO KOMUNITATE AUTONOMOAN: OSO ONA, ONA, TXARRA EDO OSO TXARRA?	Oso ona	1	1	1	1	1	1	1	2	1	0
	Ona	29	30	27	32	31	27	36	29	26	26
	Txarra	54	50	53	56	54	53	48	53	56	58
	Oso txarra	13	18	14	9	12	14	10	13	15	12
	Ed/Ee	3	2	4	2	2	4	4	3	2	4
ETA ESPAINIAKO EGOERA EKONOMIKOA?	Oso ona	0	0	0	0	0	1	1	0	0	0
	Ona	10	6	12	10	11	10	16	10	8	9
	Txarra	51	48	52	50	50	52	50	50	52	52
	Oso txarra	32	42	30	33	33	31	27	36	35	29
	Ed/Ee	6	4	6	6	5	7	5	4	5	10
Ehuneko bertikalak	100	100	100	100	100	100	100	100	100	100	100
n (Absolutu haztatu gabeak)	(2198)	(490)	(1106)	(602)	(1099)	(1099)	(451)	(671)	(621)	(455)	

		GUZTIZ-KOAK	2009KO MARTXOKO HAUTESKUNDE AUTONOMIKOETAKO BOTO OROIMENA										
			PNV	PSE	PP	ARALAR	EA	EB	UPD	Ezker Abert. hautag., D3M, baliog. botoa	Besteak + Zuriak	Absten-tzioa	Ed/Ee
ZURE USTEZ NOLAKOA DA EGOERA EKONOMIKOA EUSKADIKO KOMUNITATE AUTONOMOAN: OSO ONA, ONA, TXARRA EDO OSO TXARRA?	Oso ona	1	0	1	2	3	0	3	0	0	0	1	1
	Ona	29	33	33	19	38	33	21	29	23	22	31	25
	Txarra	54	54	59	47	54	54	65	60	57	65	50	54
	Oso txarra	13	11	6	31	5	11	10	11	18	11	13	13
	Ed/Ee	3	2	1	1	0	2	2	0	2	3	4	7
ETA ESPAINIAKO EGOERA EKONOMIKOA?	Oso ona	0	0	0	2	2	0	0	0	0	0	0	0
	Ona	10	10	12	10	6	7	3	0	3	8	13	10
	Txarra	51	49	59	36	45	55	58	60	49	56	50	52
	Oso txarra	32	36	26	48	44	28	37	40	42	33	30	27
	Ed/Ee	6	4	3	5	3	9	3	0	6	3	7	10
Ehuneko bertikalak	100	100	100	100	100	100	100	100	100	100	100	100	
n (Absolutu haztatu gabeak)	(2198)	(398)	(339)	(71)	(74)	(45)	(38)	(17)	(100)	(89)	(541)	(486)	

EA, EB eta UPDren boto-emaleei dagozkien datuak kontu handiz irakurri behar dira, kategoria horietan jaso dugun kopuru eskasarengatik.

## 2.2 –Egoera politikoaren hautematea

	GULTZIZ-KOAK	LURRALDEA			SEXUA		ADIN TALDEAK				
		Araba	Bizkaia	Gipuzkoa	Gizona	Emakumea	18-29	30-45	46-64	>=65	
ETA NOLAKOA DA, ZURE USTEZ, EGOERA POLITIKOA EUSKADIKO KOMUNITATE AUTONOMOAN: OSO ONA, ONA, TXARRA EDO OSO TXARRA?	Oso ona	1	0	1	1	1	0	0	1	1	1
	Ona	25	28	26	23	29	21	27	26	25	22
	Txarra	49	48	47	54	49	50	46	50	53	48
	Oso txarra	12	13	14	10	13	12	13	12	12	13
	Ed/Ee	12	10	13	12	9	16	14	11	9	17
ETA ESPAINIAKO EGOERA POLITIKOA?	Oso ona	0	0	0	0	0	0	0	1	0	0
	Ona	16	16	17	12	16	15	15	17	16	13
	Txarra	50	46	49	52	53	46	52	47	51	49
	Oso txarra	21	28	19	20	21	20	18	23	22	18
	Ed/Ee	14	10	14	15	10	18	15	12	10	20
Ehuneko bertikalak	100	100	100	100	100	100	100	100	100	100	100
n (Absolutu haztatu gabeak)	(2198)	(490)	(1106)	(602)	(1099)	(1099)	(451)	(671)	(621)	(455)	

	GULTZIZ-KOAK	2009KO MARTXOKO HAUTESKUNDE AUTONOMIKOETAKO BOTO OROIMENA												
		PNV	PSE	PP	ARALAR	EA	EB	UPD	Ezker Abert. hautag., D3M, baliog. botoa	Besteak + Zuriak	Absten-tzioa	Ed/Ee		
ETA NOLAKOA DA, ZURE USTEZ, EGOERA POLITIKOA EUSKADIKO KOMUNITATE AUTONOMOAN: OSO ONA, ONA, TXARRA EDO OSO TXARRA?	Oso ona	1	0	2	0	0	0	0	0	0	0	0	1	0
	Ona	25	29	40	23	17	28	23	40	11	17	23	20	
	Txarra	49	53	43	44	77	57	59	29	64	54	48	45	
	Oso txarra	12	10	8	26	6	13	11	11	23	14	10	15	
	Ed/Ee	12	8	7	7	0	1	7	20	2	15	18	19	
ETA ESPAINIAKO EGOERA POLITIKOA?	Oso ona	0	0	1	0	0	0	0	0	0	0	0	0	
	Ona	16	18	24	19	10	22	23	24	6	6	14	11	
	Txarra	50	55	52	33	72	57	55	47	56	58	48	45	
	Oso txarra	21	18	15	44	17	14	11	29	30	20	18	23	
	Ed/Ee	14	10	8	5	1	7	10	0	7	16	20	21	
Ehuneko bertikalak	100	100	100	100	100	100	100	100	100	100	100	100		
n (Absolutu haztatu gabeak)	(2198)	(398)	(339)	(71)	(74)	(45)	(38)	(17)	(100)	(89)	(541)	(486)		

EA, EB eta UPDren boto-emaleei dagozkien datuak kontu handiz irakurri behar dira, kategoria horietan jaso dugun kopuru eskasarengatik.

## 2.3 –Egoera sozialaren hautematea

	GUZTIZ-KOAK	LURRALDEA			SEXUA		ADIN TALDEAK			
		Araba	Bizkaia	Gipuzkoa	Gizona	Emakumea	18-29	30-45	46-64	>=65
EUSKADIKO KOMUNITATE AUTONOMOKO EGOERA SOZIALARI DAGOKIONEZ, ZURE USTEZ NOLAKOA DA: OSO ONA, ONA, TXARRA EDO OSO TXARRA?	Oso ona	2	2	3	3	2	4	3	2	1
	Ona	51	49	54	52	50	56	51	48	51
	Txarra	33	37	33	33	34	27	35	37	32
	Oso txarra	6	10	7	6	7	6	6	7	6
	Ed/Ee	7	2	8	7	8	7	5	6	10
ETA ESPAINIAKO EGOERA SOZIALA ?	Oso ona	1	0	0	1	1	2	1	1	1
	Ona	34	26	33	35	33	40	33	32	32
	Txarra	41	48	41	41	41	37	42	44	39
	Oso txarra	13	19	12	13	12	10	14	13	12
	Ed/Ee	12	7	14	11	13	10	10	11	16
Ehuneko bertikalak	100	100	100	100	100	100	100	100	100	100
n (Absolutu haztatu gabeak)	(2198)	(490)	(1106)	(602)	(1099)	(1099)	(451)	(671)	(621)	(455)

	GUZTIZ-KOAK	2009KO MARTXOKO HAUTESKUNDE AUTONOMIKOETAKO BOTO OROIMENA											
		PNV	PSE	PP	ARALAR	EA	EB	UPD	Ezker Abert. hautag., D3M, baliog. botoa	Besteak + Zuriak	Absten-tzioa	Ed/Ee	
EUSKADIKO KOMUNITATE AUTONOMOKO EGOERA SOZIALARI DAGOKIONEZ, ZURE USTEZ NOLAKOA DA: OSO ONA, ONA, TXARRA EDO OSO TXARRA?	Oso ona	2	1	3	0	5	0	6	7	3	0	3	3
	Ona	51	55	60	48	51	57	34	67	43	38	53	44
	Txarra	33	33	29	32	42	36	37	13	43	46	30	37
	Oso txarra	6	6	5	14	1	4	14	0	7	11	5	6
	Ed/Ee	7	5	3	6	1	2	9	13	3	5	9	11
ETA ESPAINIAKO EGOERA SOZIALA ?	Oso ona	1	1	1	2	4	0	0	0	1	0	1	1
	Ona	34	33	42	24	17	36	32	62	18	26	37	33
	Txarra	41	44	39	43	57	37	33	20	53	48	39	38
	Oso txarra	13	12	12	21	13	9	27	4	18	19	10	12
	Ed/Ee	12	10	7	11	9	18	9	13	10	7	13	15
Ehuneko bertikalak	100	100	100	100	100	100	100	100	100	100	100	100	
n (Absolutu haztatu gabeak)	(2198)	(398)	(339)	(71)	(74)	(45)	(38)	(17)	(100)	(89)	(541)	(486)	

EA, EB eta UPDren boto-emaleei dagozkien datuak kontu handiz irakurri behar dira, kategoria horietan jaso dugun kopuru eskasarengatik.



## 2.4 – EAEko arazo nagusiak

	GUZTIZ-KOAK	LURRALDEA			SEXUA		ADIN TALDEAK			
		Araba	Bizkaia	Gipuzkoa	Gizona	Emakumea	18-29	30-45	46-64	>=65
Lan merkatuari lotutako arazoak	<b>70</b>	73	68	73	71	69	63	72	78	64
Arazo ekonomikoak	<b>27</b>	31	28	24	29	25	29	29	27	24
Etxebizitza	<b>21</b>	17	21	22	21	20	29	22	18	14
Indarkeria, terrorismoa	<b>19</b>	26	18	18	22	17	11	18	26	21
Euskadiko egoera politikoa	<b>17</b>	18	11	27	18	16	20	21	17	10
Immigrazioa eta horrekin lotutako arazoak (arrazakeria)	<b>12</b>	20	11	9	12	11	10	11	14	11
Osasungintza, Osakidetza, Gizarte Segurantza	<b>5</b>	7	5	5	4	6	2	5	5	9
Zerbitzu publikoen funtzionamendua eta hedadura, laguntzak	<b>5</b>	7	4	4	3	6	5	5	3	4
Delinkuentzia eta segurtasun falta	<b>4</b>	5	4	4	4	5	1	4	5	6
Pentsioak	<b>4</b>	2	3	6	3	5	0	1	3	13
Hezkuntza	<b>3</b>	4	2	2	2	3	6	2	1	2
Arazo eta desberdintasun sozialak	<b>2</b>	1	2	3	2	2	1	2	3	2
Hizkuntza egoerarekin lotutako arazoak	<b>2</b>	2	1	3	1	2	2	2	2	1
Azpiegiturak eta garraioak	<b>1</b>	1	1	2	2	1	1	3	1	1
Balioen krisia, norberekeria, intolerantzia, errespetu falta, kontsumismoa...	<b>1</b>	0	1	1	1	1	1	1	1	1
Gazteen arazoak	<b>1</b>	0	1	1	0	1	1	1	1	1
Emakumeen aurkako indarkeria	<b>1</b>	1	0	1	0	1	0	1	1	0
Ingurumena	<b>1</b>	0	0	1	1	1	1	1	1	0
Drogak	<b>0</b>	0	0	0	0	1	0	0	1	0
Justizia	<b>0</b>	0	0	1	0	0	0	0	0	0
Familia	<b>0</b>	0	0	0	0	0	0	0	0	1
Familia eta lanaren kontziliazioa	<b>0</b>	0	0	0	0	0	0	1	0	0
Ustelkeria eta iruzurra	<b>0</b>	0	0	0	0	0	0	0	0	0
Beste arazo batzuk	<b>4</b>	3	6	2	4	4	4	5	4	4
Ed/Ee	<b>10</b>	5	16	3	10	11	13	9	7	14
n (Absolutu haztatu gabeak)	(2198)	(490)	(1106)	(602)	(1099)	(1099)	(451)	(671)	(621)	(455)

Inkestaturek espontaneoki emandako erantzunak ondoren kodifikatu dira. Portzentajeen batura ez da ehun, hiru arazo aipatu ahal zirelako.

ZURE USTEZ ZEINTZUK DIRA  
EUSKAL AUTONOMIA  
ERKIDEGOKO HIRU ARAZO  
NAGUSIAK?

	2009KO MARTXOKO HAUTESKUNDE AUTONOMIKOETAKO BOTO OROIMENA											
	GUZTIZ-KOAK	PNV	PSE	PP	ARALAR	EA	EB	UPD	Ezker Abert. hautag., D3M, baliog. botoa	Besteak + Zuriak	Absten-tzioa	Ed/Ee
Lan merkatuari lotutako arazoak	70	72	74	66	72	84	68	64	67	69	69	68
Arazo ekonomikoak	27	30	23	23	26	18	17	31	30	20	28	27
Etxebizitza	21	20	18	11	21	24	26	22	28	20	20	23
Indarkeria, terrorismoa	19	22	31	29	10	11	28	42	10	19	14	16
Euskadiko egoera politikoa	17	15	13	26	39	20	19	22	49	18	15	11
Immigrazioa eta horrekin lotutako arazoak (arrazakeria)	12	12	13	13	9	14	14	4	4	11	12	11
Osasungintza, Osakidetza, Gizarte Segurantzza	5	8	6	5	9	3	9	13	1	7	4	4
Zerbitzu publikoen funtzionamendua eta hedadura, laguntzak	5	3	3	9	7	9	2	18	2	5	4	5
Delinkuentzia eta segurtasun falta	4	6	6	5	3	5	0	0	4	3	3	3
Pentsioak	4	4	3	9	1	7	0	7	3	0	2	6
Hezkuntza	3	3	3	1	6	0	0	0	2	3	3	2
Arazo eta desberdintasun sozialak	2	2	3	0	3	2	6	0	3	3	2	2
Hizkuntza egoerarekin lotutako arazoak	2	0	1	3	3	0	3	4	7	2	1	1
Azpiegiturak eta garraioak	1	2	2	0	0	3	0	0	1	0	2	1
Balioen krisia, norberekeria, intolerantzia, errespetu falta, kontsumismoa...	1	0	1	2	0	0	0	0	2	0	1	1
Gazteen arazoak	1	1	1	2	0	0	0	0	0	0	1	0
Emakumeen aurkako indarkeria	1	1	1	0	1	0	2	0	2	2	0	1
Ingurumena	1	1	1	0	0	0	4	0	1	0	0	0
Drogak	0	0	1	0	1	0	0	0	0	0	0	0
Justizia	0	0	0	3	0	0	0	0	0	0	0	0
Familia	0	0	0	2	2	2	3	0	0	2	0	0
Familia eta lanaren kontziliazioa	0	0	0	0	2	0	0	0	0	0	0	0
Ustelkeria eta iruzurra	0	0	0	0	0	0	0	0	1	1	0	0
Beste arazo batzuk	4	5	5	0	6	2	5	0	7	3	4	4
Ed/Ee	10	8	8	8	5	12	11	0	4	13	12	14
n (Absolutu haztatu gabeak)	(2198)	(398)	(339)	(71)	(74)	(45)	(38)	(17)	(100)	(89)	(541)	(486)

Inkestatuek espontaneoki emandako erantzunak ondoren kodifikatu dira. Portzentajeen batura ez da ehun, hiru arazo aipatu ahal zirelako. EA, EB eta UPDren boto-emaleei dagozkien datuak kontu handiz irakurri behar dira, kategoria horietan jaso dugun kopuru eskasarengatik.

## 2.5 – Norberaren arazo nagusiak

	GUZTIZ- KOAK	LURRALDEA			SEXUA		ADIN TALDEAK			
		Araba	Bizkaia	Gipuzkoa	Gizona	Emakumea	18-29	30-45	46-64	>=65
Lan merkatuari lotutako arazoak	41	45	38	46	44	39	50	49	44	19
Arazo ekonomikoak	23	29	22	23	23	23	23	24	25	20
Etxebizitza	12	12	10	15	13	11	22	14	9	4
Osasuna, Osasungintza, Osakidetza, Gizarte Segurantza	11	13	9	12	9	12	3	10	10	21
Pentsioak	7	8	7	6	6	7	0	1	5	22
Familia	7	7	8	4	5	8	3	8	6	9
Euskadiko egoera politikoa	5	4	2	9	5	5	4	7	6	2
Hezkuntza	4	6	4	3	5	4	11	4	2	1
Azpiegiturak eta garraioak	4	4	4	4	4	4	4	4	4	4
Delinkuentzia eta segurtasun falta	4	5	4	3	4	4	2	5	4	5
Zerbitzu publikoen funtzionamendua eta hedadura, laguntzak	4	5	3	4	3	5	4	4	3	5
Indarkeria, terrorismoa	4	4	3	5	3	4	2	3	5	5
Immigrazioa eta horrekin lotutako arazoak (arrazakeria)	3	6	3	4	4	3	3	4	5	2
Hizkuntza egoerarekin lotutako arazoak	1	0	1	3	1	1	3	1	1	0
Arazo eta desberdintasun sozialak	1	1	1	1	1	1	1	1	1	0
Ingurumena	1	0	1	2	1	1	1	2	1	1
Balioen krisia, norberekeria, intolerantzia, errespetu falta, kontsumismoa...	1	1	0	1	1	1	0	1	1	1
Familia eta lanaren kontzilazioa	1	1	0	1	0	1	0	2	0	0
Gazteen arazoak	0	0	0	0	1	0	1	0	0	0
Emakumeen aurkako indarkeria	0	0	0	0	0	0	0	0	0	0
Justizia	0	0	0	0	0	0	0	0	0	0
Drogak	0	0	0	0	0	0	0	0	0	0
Ustelkeria eta iruzurra	0	0	0	0	0	0	0	0	0	0
Beste arazo batzuk	5	5	7	3	6	5	4	6	5	6
Ed/Ee	23	19	27	17	22	23	23	20	23	25
n (Absolutu haztatu gabeak)	(2198)	(490)	(1106)	(602)	(1099)	(1099)	(451)	(671)	(621)	(455)

Inkestatuek espontaneoki emandako erantzunak ondoren kodifikatu dira. Portzentajeen batura ez da ehun, hiru arazo aipatu ahal zirelako.

ZURE EGUNEROKO  
BIZITZAN ZENTRATUZ, ZEIN  
HIRU ARAZO EDO KEZKA  
NAGUSI DITUZU?

	GUZTIZ-KOAK	2009KO MARTXOKO HAUTESKUNDE AUTONOMIKOETAKO BOTO OROIMENA										
		PNV	PSE	PP	ARALAR	EA	EB	UPD	Ezker Abert. hautag., D3M, baliog. botoa	Besteak + Zuriak	Abstentzioa	Ed/Ee
Lan merkatuari lotutako arazoak	41	38	41	39	40	43	43	38	47	51	45	39
Arazo ekonomikoak	23	24	21	19	23	10	31	24	22	27	27	21
Etxebizitza	12	10	13	7	20	3	10	9	21	19	14	9
Osasuna, Osasungintza, Osakidetza, Gizarte Segurantzza	11	13	13	13	11	20	20	27	7	21	6	10
Pentsioak	7	8	10	13	0	3	0	0	2	0	3	8
Familia	7	7	7	13	5	2	0	18	9	15	5	5
Euskadiko egoera politikoa	5	3	4	3	8	11	13	0	19	8	4	3
Hezkuntza	4	3	5	2	8	3	3	0	3	2	6	4
Azpiegiturak eta garraioak	4	5	5	4	5	9	4	0	3	4	4	3
Delinkuentzia eta segurtasun falta	4	5	3	6	5	9	2	7	2	2	4	4
Zerbitzu publikoen funtzionamendua eta hedadura, laguntzak	4	4	6	3	5	3	2	18	4	4	3	4
Indarkeria, terrorismoa	4	7	4	3	1	0	6	0	2	8	2	5
Immigrazioa eta horrekin lotutako arazoak (arrazakeria)	3	4	5	8	1	2	2	7	2	1	3	2
Hizkuntza egoerarekin lotutako arazoak	1	1	1	2	0	0	3	0	4	0	1	1
Arazo eta desberdintasun sozialak	1	1	2	2	3	2	3	4	2	0	1	0
Ingurumena	1	1	1	2	0	2	6	0	1	0	1	1
Balioen krisia, norberekeria, intolerantzia, errespetu falta, kontsumismoa...	1	0	0	3	2	1	4	0	2	2	0	0
Familia eta lanaren kontzilazioa	1	0	1	0	2	0	3	0	2	0	1	0
Gazteen arazoak	0	0	1	0	0	0	0	0	0	1	1	0
Emakumeen aurkako indarkeria	0	0	0	0	2	0	0	0	1	0	0	0
Justizia	0	0	0	2	0	0	0	0	0	0	0	0
Drogak	0	0	0	0	2	0	0	0	0	0	0	0
Ustelkeria eta iruzurra	0	0	0	0	0	0	0	0	0	0	0	0
Beste arazo batzuk	5	7	4	8	10	5	0	13	6	11	5	3
Ed/Ee	23	22	23	17	24	26	24	11	15	17	21	29
n (Absolutu haztatu gabeak)	(2198)	(398)	(339)	(71)	(74)	(45)	(38)	(17)	(100)	(89)	(541)	(486)

Inkestatuek espontaneoki emandako erantzunak ondoren kodifikatu dira. Portzentajeen batura ez da ehun, hiru arazo aipatu ahal zirelako. EA, EB eta UPDren boto-emaleei dagozkien datuak kontu handiz irakurri behar dira, kategoria horietan jaso dugun kopuru eskasarengatik.

## 2.6 – Erakundeeekiko konfiantza

ORAIN ZENBAIT INSTITUZIOREKIKO DUZUN KONFIANTZARI BURUZ GALDETU NAHI DIZUT. AIPATUKO DIZUDAN INSTITUZIO BAKOITZAREKIKO, ESADAZU, MESEDEZ, ZENBATERAINOKO KONFIANTZA DUZUN: HANDIA, NAHIKOA, GUTXI ALA BATERE EZ

	GUZTIZ-KOAK	LURRALDEA			SEXUA		ADIN TALDEAK				
		Araba	Bizkaia	Gipuzkoa	Gizona	Emakumea	18-29	30-45	46-64	>=65	
EUSKO JAURLARITZA	Handia	3	4	3	2	3	3	3	4	3	3
	Nahikoa	31	31	31	30	30	32	28	30	30	36
	Gutxi	45	45	43	49	45	45	47	45	48	41
	Batere ez	16	18	17	14	18	15	16	19	15	14
	Ed/Ee	4	1	5	5	4	5	6	3	4	7
EUSKO LEGEBILTZARRA	Handia	2	3	3	1	3	2	2	2	2	2
	Nahikoa	30	28	30	30	30	29	24	29	31	35
	Gutxi	44	45	43	46	45	44	48	44	45	39
	Batere ez	17	20	17	14	17	16	18	20	16	13
	Ed/Ee	7	5	7	9	5	9	8	5	6	11
GOBERNU ZENTRALA	Handia	1	2	1	1	1	1	0	2	0	1
	Nahikoa	15	13	15	15	14	16	14	14	14	19
	Gutxi	47	43	47	47	47	46	50	46	49	42
	Batere ez	31	39	29	30	33	28	29	35	31	28
	Ed/Ee	6	3	7	7	4	8	7	4	6	9
DIPUTATUEN KONGRESUA	Handia	1	1	1	0	1	1	0	1	0	1
	Nahikoa	15	14	14	16	14	16	13	14	15	16
	Gutxi	46	44	46	48	47	46	47	44	49	45
	Batere ez	30	36	30	27	32	27	29	34	28	26
	Ed/Ee	9	6	9	9	7	11	11	6	7	12
EPAILEAK	Handia	1	3	1	1	2	1	1	2	1	1
	Nahikoa	23	26	22	22	21	24	26	23	19	23
	Gutxi	42	37	42	44	42	42	38	41	47	40
	Batere ez	27	29	28	25	31	24	27	30	27	24
	Ed/Ee	7	6	7	7	5	9	8	4	6	12
ALDERDI POLITIKOAK	Handia	0	1	1	0	1	0	1	0	0	1
	Nahikoa	11	6	12	12	11	11	10	11	11	12
	Gutxi	45	41	46	46	44	46	45	42	48	46
	Batere ez	38	48	36	37	40	36	37	43	38	32
	Ed/Ee	6	4	6	5	4	7	7	4	4	9
Ehuneko bertikalak	100	100	100	100	100	100	100	100	100	100	
n (Absolutu haztatu gabeak)	(2198)	(490)	(1106)	(602)	(1099)	(1099)	(451)	(671)	(621)	(455)	

ORAIN ZENBAIT INSTITUZIOREKIKO DUZUN KONFIANTZARI BURUZ GALDETU NAHI DIZUT. AIPATUKO DIZUDAN INSTITUZIO BAKOITZAREKIKO, ESADAZU, MESEDEZ, ZENBATERAINOKO KONFIANTZA DUZUN: HANDIA, NAHIKOA, GUTXI ALA BATERE EZ

		2009KO MARTXOKO HAUTESKUNDE AUTONOMIKOETAKO BOTO OROIMENA											
		GUZTIZ-KOAK	PNV	PSE	PP	ARALAR	EA	EB	UPD	Ezker Abert. hautag., D3M, baliog. botoa	Besteak + Zuriak	Absten-tzioa	Ed/Ee
EUSKO JAURLARITZA	Handia	3	2	6	2	1	1	0	7	1	2	3	3
	Nahikoa	31	31	51	34	21	22	24	53	10	31	26	30
	Gutxi	45	52	35	46	58	46	46	20	46	44	47	43
	Batere ez	16	12	7	17	21	20	27	20	39	20	17	17
	Ed/Ee	4	2	1	2	0	11	3	0	4	4	7	7
EUSKO LEGEBILTZARRA	Handia	2	2	4	2	0	1	0	0	1	0	2	2
	Nahikoa	30	35	47	31	21	20	34	40	9	23	26	25
	Gutxi	44	49	36	47	58	45	44	40	42	48	44	42
	Batere ez	17	10	9	17	19	20	19	20	43	23	19	18
	Ed/Ee	7	4	4	3	1	14	3	0	5	6	10	13
GOBERNU ZENTRALA	Handia	1	0	3	2	0	0	4	0	1	0	0	1
	Nahikoa	15	11	34	16	8	12	15	24	1	8	13	13
	Gutxi	47	59	45	39	50	40	35	31	31	55	49	42
	Batere ez	31	26	15	41	42	37	39	45	64	32	30	32
	Ed/Ee	6	4	3	2	0	11	6	0	3	6	8	12
DIPUTATUEN KONGRESUA	Handia	1	0	1	2	0	0	4	0	0	0	0	1
	Nahikoa	15	10	33	18	8	7	15	11	3	8	13	13
	Gutxi	46	60	42	46	57	47	42	42	36	53	44	41
	Batere ez	30	24	18	32	32	35	37	47	55	34	32	30
	Ed/Ee	9	6	5	2	2	11	3	0	5	6	11	15
EPAILEAK	Handia	1	1	3	2	0	1	4	4	0	0	1	1
	Nahikoa	23	19	30	31	17	18	24	7	5	26	24	23
	Gutxi	42	48	45	36	45	48	29	80	28	45	40	40
	Batere ez	27	25	19	28	35	22	37	9	65	26	28	25
	Ed/Ee	7	7	3	3	2	11	6	0	2	3	8	11
ALDERDI POLITIKOAK	Handia	0	0	1	2	1	0	0	0	1	0	1	0
	Nahikoa	11	11	14	17	16	9	14	7	4	7	9	10
	Gutxi	45	54	53	38	52	47	41	42	41	45	41	40
	Batere ez	38	31	30	39	29	29	42	51	50	45	42	41
	Ed/Ee	6	4	2	4	1	14	3	0	4	4	7	9
Ehuneko bertikalak		100	100	100	100	100	100	100	100	100	100	100	100
n (Absolutu haztatu gabeak)		(2198)	(398)	(339)	(71)	(74)	(45)	(38)	(17)	(100)	(89)	(541)	(486)

EA, EB eta UPDren boto-emaleei dagozkien datuak kontu handiz irakurri behar dira, kategoria horietan jaso dugun kopuru eskasarengatik.

ORAIN ZENBAIT INSTITUZIOREKIKO DUZUN KONFIANTZARI BURUZ GALDETU NAHI DIZUT. AIPATUKO DIZUDAN INSTITUZIO BAKOITZAREKIKO, ESADAZU, MESEDEZ, ZENBATERAINOKO KONFIANTZA DUZUN: HANDIA, NAHIKOA, GUTXI ALA BATERE EZ

		GUZTIZ-KOAK	LURRALDEA			SEXUA		ADIN TALDEAK			
			Araba	Bizkaia	Gipuzkoa	Gizona	Emakumea	18-29	30-45	46-64	>=65
SINDIKATUAK	Handia	2	2	2	2	2	2	3	2	1	1
	Nahikoa	22	18	24	21	24	21	29	21	21	19
	Gutxi	42	41	42	42	41	42	38	44	43	39
	Batere ez	26	32	25	26	28	25	21	28	29	26
	Ed/Ee	8	6	7	10	6	10	9	4	6	14
ENPRESARIEN ELKARTEAK (CEOE, CONFEBASK)	Handia	1	0	1	0	0	1	0	0	0	1
	Nahikoa	14	10	17	12	14	14	18	12	13	16
	Gutxi	41	39	42	41	42	41	40	43	43	38
	Batere ez	29	36	30	25	33	25	26	34	33	21
	Ed/Ee	14	15	10	22	10	19	16	11	11	23
ELIZA	Handia	3	5	3	4	2	4	2	1	2	10
	Nahikoa	14	20	13	12	12	16	7	9	13	26
	Gutxi	34	32	35	35	34	35	29	32	40	37
	Batere ez	44	40	44	46	48	40	57	54	42	21
	Ed/Ee	4	3	5	4	4	5	5	4	3	5
KOMUNIKABIDEAK	Handia	2	2	2	1	1	2	2	2	0	2
	Nahikoa	29	24	28	33	28	30	33	25	28	32
	Gutxi	45	52	46	40	46	44	39	49	48	43
	Batere ez	18	19	18	19	20	17	21	21	19	12
	Ed/Ee	6	3	6	7	4	7	5	3	5	11
GOBERNUZ KANPOKO ERAKUNDEAK	Handia	3	5	3	3	3	3	4	3	3	2
	Nahikoa	45	45	44	45	44	45	47	46	41	46
	Gutxi	30	29	31	30	30	31	29	30	36	24
	Batere ez	13	17	14	11	15	11	14	14	14	12
	Ed/Ee	8	5	8	11	7	9	6	6	7	15
EUROPAR BATASUNA	Handia	1	2	2	1	1	2	2	1	0	2
	Nahikoa	28	26	31	24	28	29	33	26	25	30
	Gutxi	44	43	44	45	46	43	39	47	49	38
	Batere ez	16	18	15	16	18	14	18	19	15	10
	Ed/Ee	10	11	8	14	8	13	7	6	10	20
NAZIO BATUEN ERAKUNDEA	Handia	1	2	1	1	1	2	2	2	0	1
	Nahikoa	24	21	28	19	23	26	30	23	21	25
	Gutxi	41	39	42	41	42	41	40	43	46	34
	Batere ez	20	26	19	21	25	16	19	23	23	15
	Ed/Ee	13	12	10	17	10	16	10	8	10	24
Ehuneko bertikalak n (Absolutu haztatu gabeak)		100	100	100	100	100	100	100	100	100	100
		(2198)	(490)	(1106)	(602)	(1099)	(1099)	(451)	(671)	(621)	(455)

ORAIN ZENBAIT INSTITUZIOREKIKO DUZUN KONFIANTZARI BURUZ GALDETU NAHI DIZUT. AIPATUKO DIZUDAN INSTITUZIO BAKOITZAREKIKO, ESADAZU, MESEDEZ, ZENBATERAINOKO KONFIANTZA DUZUN: HANDIA, NAHIKOA, GUTXI ALA BATERE EZ

		2009KO MARTXOKO HAUTESKUNDE AUTONOMIKOETAKO BOTO OROIMENA											
		GUZTIZ-KOAK	PNV	PSE	PP	ARALAR	EA	EB	UPD	Ezker Abert. hautag., D3M, baliog. botoa	Besteak + Zuriak	Absten-tzioa	Ed/Ee
SINDIKATUAK	Handia	2	1	2	3	2	0	3	7	3	3	1	3
	Nahikoa	22	21	28	23	27	19	22	18	27	21	22	18
	Gutxi	42	47	41	41	51	42	49	31	29	42	40	41
	Batere ez	26	23	25	28	15	24	23	45	35	33	27	27
	Ed/Ee	8	7	4	4	6	16	3	0	5	2	9	12
ENPRESARIEN ELKARTEAK (CEOE, CONFEBASK)	Handia	1	0	0	2	0	0	3	0	0	1	0	1
	Nahikoa	14	18	14	26	9	13	8	13	3	14	12	14
	Gutxi	41	47	45	35	43	36	28	60	34	42	40	39
	Batere ez	29	22	29	25	42	34	59	13	51	28	31	28
	Ed/Ee	14	13	12	12	6	17	3	13	11	16	16	18
ELIZA	Handia	3	2	3	10	0	0	4	0	1	1	2	5
	Nahikoa	14	17	17	36	2	5	9	18	3	11	11	11
	Gutxi	34	44	39	29	37	47	16	40	19	30	31	33
	Batere ez	44	35	40	23	60	41	69	31	74	55	50	43
	Ed/Ee	4	2	1	2	1	7	3	11	3	4	6	8
KOMUNIKABIDEAK	Handia	2	1	1	6	0	3	3	0	0	1	1	2
	Nahikoa	29	32	33	31	34	35	14	16	12	32	27	30
	Gutxi	45	51	50	44	45	40	46	55	35	37	44	42
	Batere ez	18	12	13	15	19	11	31	29	48	22	21	17
	Ed/Ee	6	4	2	5	2	11	6	0	5	8	7	9
GOBERNUZ KANPOKO ERAKUNDEAK	Handia	3	2	5	6	5	0	0	11	1	5	3	3
	Nahikoa	45	51	53	45	53	36	49	29	40	42	43	37
	Gutxi	30	32	27	32	28	41	30	40	28	36	30	32
	Batere ez	13	8	9	12	11	11	16	16	24	14	15	17
	Ed/Ee	8	7	6	6	2	13	5	4	7	4	9	12
EUROPAR BATASUNA	Handia	1	1	1	6	0	1	4	7	0	1	1	1
	Nahikoa	28	31	39	31	25	29	26	20	10	20	25	27
	Gutxi	44	49	46	37	48	47	49	44	41	57	44	40
	Batere ez	16	10	8	16	22	11	16	22	39	15	20	16
	Ed/Ee	10	9	6	9	5	11	5	7	9	7	11	16
NAZIO BATUEN ERAKUNDEA	Handia	1	1	1	3	0	3	6	7	0	2	1	1
	Nahikoa	24	29	35	27	10	21	22	11	10	20	22	21
	Gutxi	41	46	39	42	61	39	42	40	31	47	41	39
	Batere ez	20	12	15	19	20	22	26	36	50	20	22	21
	Ed/Ee	13	11	9	9	8	14	3	7	9	12	14	18
Ehuneko bertikalak		100	100	100	100	100	100	100	100	100	100	100	100
n (Absolutu haztatu gabeak)		(2198)	(398)	(339)	(71)	(74)	(45)	(38)	(17)	(100)	(89)	(541)	(486)

EA, EB eta UPDren boto-emaileei dagozkien datuak kontu handiz irakurri behar dira, kategoria horietan jaso dugun kopuru eskasarengatik.



### 3 – Gobernuaren jardueraren inguruko informazioa

#### 3.1 – Gobernuaren jardueraren inguruko informazio maila

		GUZTIZ-KOAK	LURRALDEA			SEXUA		ADIN TALDEAK			
			Araba	Bizkaia	Gipuzkoa	Gizona	Emakumea	18-29	30-45	46-64	>=65
ZENBATERAINO ESANGO ZENUKE ZAUDELA INFORMATUTA EUSKO JAURLARITZAK EGITEN DUENARI BURUZ: ASKO, NAHIKOA, GUTXI EDO BATERE EZ?	Asko	4	4	4	3	5	2	2	6	5	2
	Nahikoa	23	25	22	23	26	20	16	22	30	21
	Gutxi	43	42	42	44	42	43	42	44	44	39
	Batere ez	30	29	31	28	27	33	40	27	20	36
	Ed/Ee	1	0	1	2	0	2	1	1	1	2
	Ehuneko bertikalak	100	100	100	100	100	100	100	100	100	100
	n (Absolutu haztatu gabeak)	(2198)	(490)	(1106)	(602)	(1099)	(1099)	(451)	(671)	(621)	(455)

		GUZTIZ-KOAK	2009KO MARTXOKO HAUTESKUNDE AUTONOMIKOETAKO BOTO OROIMENA										
			PNV	PSE	PP	ARALAR	EA	EB	UPD	Ezker Abert. hautag., D3M, baliog. botoa	Besteak + Zuriak	Absten-tzioa	Ed/Ee
ZENBATERAINO ESANGO ZENUKE ZAUDELA INFORMATUTA EUSKO JAURLARITZAK EGITEN DUENARI BURUZ: ASKO, NAHIKOA, GUTXI EDO BATERE EZ?	Asko	4	4	4	5	3	7	13	0	4	3	2	5
	Nahikoa	23	26	27	28	34	27	37	42	29	21	16	19
	Gutxi	43	48	42	46	45	43	38	36	45	35	43	37
	Batere ez	30	21	27	20	17	24	12	22	22	38	38	37
	Ed/Ee	1	1	1	2	0	0	0	0	0	3	1	1
	Ehuneko bertikalak	100	100	100	100	100	100	100	100	100	100	100	100
	n (Absolutu haztatu gabeak)	(2198)	(398)	(339)	(71)	(74)	(45)	(38)	(17)	(100)	(89)	(541)	(486)

EA, EB eta UPDren boto-emaleei dagozkien datuak kontu handiz irakurri behar dira, kategoria horietan jaso dugun kopuru eskasarengatik.

### 3.2 – Erabilitako komunikabideak

ZEIN KOMUNIKABIDE ERABILTZEN DUZU ZUK EUSKO JAURLARITZAK EGITEN DUENARI BURUZ INFORMATZEKO?

"BAI" ERANTZUTEN DUTENEN %	GUZTIZ-KOAK	LURRALDEA			SEXUA		ADIN TALDEAK			
		Araba	Bizkaia	Gipuzkoa	Gizona	Emakumea	18-29	30-45	46-64	>=65
TELEBISTA	86	87	85	89	84	90	85	85	87	89
EGUNEROKO PRENTSA	71	69	69	74	75	65	66	69	79	64
IRRATIA	55	59	50	60	56	53	35	55	65	56
INTERNET	36	34	34	40	40	32	52	49	33	6
ALDIZKARIAK	10	6	8	16	12	9	10	13	11	6
n (Absolutu haztatu gabeak)	(1518)	(350)	(752)	(416)	(791)	(727)	(275)	(477)	(485)	(281)

Galdera hau soilik Eusko Jaurlaritzak egindakoari buruz asko, nahikoa edo gutxi informatuak daudela erantzun dutenei egin zai (herritarren %70).

"BAI" ERANTZUTEN DUTENEN %	GUZTIZ-KOAK	2009KO MARTXOKO HAUTESKUNDE AUTONOMIKOETAKO BOTO OROIMENA										
		PNV	PSE	PP	ARALAR	EA	EB	UPD	Ezker Abert. hautag., D3M, baliog. botoa	Besteak+ Zuriak	Absten-tzioa	Ed/Ee
TELEBISTA	86	89	89	88	76	84	77	71	79	92	86	89
EGUNEROKO PRENTSA	71	71	71	68	73	81	80	74	81	71	64	71
IRRATIA	55	58	61	57	59	81	70	17	65	61	45	51
INTERNET	36	29	36	32	52	32	52	46	46	35	43	30
ALDIZKARIAK	10	9	12	10	8	7	23	0	14	15	10	11
n (Absolutu haztatu gabeak)	(1518)	(312)	(250)	(55)	(62)	(36)	(33)	(13)	(78)	(53)	(333)	(293)

Galdera hau soilik Eusko Jaurlaritzak egindakoari buruz asko, nahikoa edo gutxi informatuak daudela erantzun dutenei egin zai (herritarren %70).

EA, EB eta UPDren boto-emaleei dagozkien datuak kontu handiz irakurri behar dira, kategoria horietan jaso dugun kopuru eskasarengatik.

	GUZTIZ-KOAK	LURRALDEA			SEXUA		ADIN TALDEAK			
		Araba	Bizkaia	Gipuzkoa	Gizona	Emakumea	18-29	30-45	46-64	>=65
ABC	1	1	1	0	1	0	1	0	0	2
Berria	3	2	2	4	2	3	5	3	2	1
Deia	6	1	11	0	7	5	4	5	7	7
Diario de Noticias de Álava / Noticias de Gipuzkoa	4	11	1	8	5	4	3	6	4	4
El Correo Español / Diario Vasco	44	44	42	46	47	40	41	42	47	43
El Mundo	2	1	4	1	3	2	1	2	3	3
El País	4	3	3	4	4	4	2	4	5	2
Gara	5	2	5	7	7	4	8	5	6	2
La Razón	0	0	0	0	0	0	0	0	0	0
Público	1	1	0	1	1	1	1	1	0	1
Doako prentsa	1	0	3	0	1	2	3	1	1	1
Antena 3	9	17	8	6	7	11	14	9	7	6
Cuatro / Canal+ / CNN+	4	4	4	2	4	3	5	5	3	1
ETB (1, 2, 3, SAT)	38	34	36	42	36	39	38	37	35	42
La Sexta	3	6	4	2	5	2	7	4	2	1
Tele 5	12	9	14	11	10	15	14	13	8	17
TVE (1, 2, 24 horas)	16	16	18	12	13	19	9	13	19	21
Tokiko telebistak	1	0	1	1	1	1	1	1	2	0
Cadena COPE	2	3	2	1	2	1	0	2	1	4
Cadena SER	6	7	5	8	6	7	4	6	9	6
Herri Irratia	1	0	1	1	1	1	0	1	1	0
Onda Cero	2	3	2	1	1	2	1	2	2	2
Onda Vasca	2	2	2	2	2	2	0	2	2	3
Radio Euskadi / Euskadi Irratia / Radio Vitoria	11	12	8	16	11	12	6	12	14	9
Radio Nacional de España	3	2	2	3	2	4	1	3	3	4
Beste bat	6	7	7	4	6	5	9	7	5	3
Bat ere ez	2	1	2	3	2	2	4	3	1	1
Ed/Ee	1	0	1	0	1	1	1	1	1	1
n (Absolutu haztatu gabeak)	(1518)	(350)	(752)	(416)	(791)	(727)	(275)	(477)	(485)	(281)

Galdera hau soilik Eusko Jaurilaritzak egindakoari buruz asko, nahikoa edo gutxi informatuak daudela erantzun dutenei egin zai (herritarren %70).

	2009KO MARTXOKO HAUTESKUNDE AUTONOMIKOETAKO BOTO OROIMENA											
	GUZTIZ-KOAK	PNV	PSE	PP	ARALAR	EA	EB	UPD	Ezker Abert. hautag., D3M, baliog. botoa	Besteak+ Zuriak	Absten-tzioa	Ed/Ee
ABC	1	0	0	5	0	0	0	9	0	0	1	0
Berria	3	1	0	0	16	0	5	0	8	2	3	2
Deia	6	17	2	0	7	11	5	17	4	2	3	3
Diario de Noticias de Álava / Noticias de Gipuzkoa	4	5	3	1	10	14	4	6	5	5	5	3
El Correo Español / Diario Vasco	44	48	54	44	34	45	50	60	16	42	41	43
El Mundo	2	1	3	18	0	3	3	0	0	0	1	2
El País	4	2	7	1	3	3	12	0	3	3	3	4
Gara	5	1	0	2	9	0	4	6	44	5	6	3
La Razón	0	0	0	0	0	0	0	0	0	2	0	0
Público	1	0	0	4	1	0	5	0	1	0	1	0
Doako prentsa	1	1	2	0	1	0	0	0	0	3	1	3
Antena 3	9	8	8	15	3	4	0	17	0	16	11	8
Cuatro / Canal+ / CNN+	4	3	5	0	1	0	8	0	3	0	5	4
ETB (1, 2, 3, SAT)	38	44	34	15	46	53	33	32	32	43	35	44
La Sexta	3	2	2	3	10	4	3	0	6	4	5	3
Tele 5	12	13	11	17	3	12	9	9	7	5	12	16
TVE (1, 2, 24 horas)	16	10	26	22	3	5	12	0	12	12	14	19
Tokiko telebistak	1	0	2	4	0	0	0	0	0	0	1	1
Cadena COPE	2	1	2	10	0	0	0	9	1	0	1	1
Cadena SER	6	6	12	4	3	10	6	0	3	10	7	5
Herri Irratia	1	0	0	0	4	0	0	0	3	4	1	0
Onda Cero	2	1	2	5	1	3	0	0	0	3	1	2
Onda Vasca	2	4	1	1	7	7	0	0	5	0	1	0
Radio Euskadi / Euskadi Irratia / Radio Vitoria	11	13	5	9	10	12	19	0	28	14	11	10
Radio Nacional de España	3	0	3	6	0	0	3	0	0	3	3	5
Beste bat	6	7	4	5	15	3	5	9	11	2	7	3
Bat ere ez	2	1	2	0	2	0	4	0	1	3	5	3
Ed/Ee	1	1	0	0	0	0	0	7	0	0	1	1
n (Absolutu haztatu gabeak)	(1518)	(312)	(250)	(55)	(62)	(36)	(33)	(13)	(78)	(53)	(333)	(293)

Galdera hau soilik Eusko Jaurlaritzak egindakoari buruz asko, nahikoa edo gutxi informatuak daudela erantzun dutenei egin zai (herritarren %70). EA, EB eta UPDren boto-emaleei dagozkien datuak kontu handiz irakurri behar dira, kategoria horietan jaso dugun kopuru eskasarengatik.

### 3.3 – Erabilitako komunikabidearen objektibitateari buruzko haitematea

	GUZTIZ-KOAK	LURRALDEA			SEXUA		ADIN TALDEAK			
		Araba	Bizkaia	Gipuzkoa	Gizona	Emakumea	18-29	30-45	46-64	>=65
ZURE IRITZIZ NOLAKOA DA GAI POLITIKOEI BURUZ INFORMATZEKO ERABILTZEN DUZUN KOMUNIKABIDEAREN OBJEKTIBOTASUN MAILA, 0TIK 10ERAKO ESKALA ERABILIZ, NON 0AK ESAN NAHI DUEN EZ DELA BATERE OBJETIBOA ETA 10AK OSO OBJETIBOA DELA?	5,4	5,7	5,3	5,4	5,4	5,4	5,3	5,3	5,5	5,5
n (Absolutu haztatu gabeak)	(1518)	(350)	(752)	(416)	(791)	(727)	(275)	(477)	(485)	(281)

Batez bestekoa (0-10).

Galdera hau soilik Eusko Jaurlaritzak egindakoari buruz asko, nahikoa edo gutxi informatuak daudela erantzun dutenei egin zai (herritarren %70).

	GUZTIZ-KOAK	2009KO MARTXOKO HAUTESKUNDE AUTONOMIKOETAKO BOTO OROIMENA										
		PNV	PSE	PP	ARALAR	EA	EB	UPD	Ezker Abert. hautag., D3M, baliog. botoa	Besteak+ Zuriak	Abstentzioa	Ed/Ee
ZURE IRITZIZ NOLAKOA DA GAI POLITIKOEI BURUZ INFORMATZEKO ERABILTZEN DUZUN KOMUNIKABIDEAREN OBJEKTIBOTASUN MAILA, 0TIK 10ERAKO ESKALA ERABILIZ, NON 0AK ESAN NAHI DUEN EZ DELA BATERE OBJETIBOA ETA 10AK OSO OBJETIBOA DELA?	5,4	5,4	5,6	5,4	5,0	5,0	5,5	4,7	5,2	5,1	5,4	5,5
n (Absolutu haztatu gabeak)	(1518)	(312)	(250)	(55)	(62)	(36)	(33)	(13)	(78)	(53)	(333)	(293)

Batez bestekoa (0-10).

Galdera hau soilik Eusko Jaurlaritzak egindakoari buruz asko, nahikoa edo gutxi informatuak daudela erantzun dutenei egin zai (herritarren %70).

EA, EB eta UPDren boto-emaleei dagozkien datuak kontu handiz irakurri behar dira, kategoria horietan jaso dugun kopuru eskasarengatik.

## 4 – Gobernueran kudeaketaren balorazioa

### 4.1 – Gobernuaren jardueraren inguruko ideia nagusia

	GUZTIZ-KOAK	LURRALDEA			SEXUA		ADIN TALDEAK			
		Araba	Bizkaia	Gipuzkoa	Gizona	Emakumea	18-29	30-45	46-64	>=65
ONDOKO ESALDIETATIK ZEIN DAGO EUSKO JAURLARITZARI BURUZ DUZUN IRITZITIK HURBILEN?										
Jaurlaritza hau Euskadiko arazoak konpontzen ari da	4	7	4	3	3	4	3	4	4	5
Jaurlaritza honek badaki nola konpondu Euskadiko arazoak, baina denbora behar du	36	34	38	34	34	39	35	34	39	38
Jaurlaritza honek ez daki nola konpondu Euskadiko arazoak	49	50	48	52	53	46	50	54	49	43
Ed/Ee	10	9	10	11	10	11	12	8	8	14
Ehuneko bertikalak	100	100	100	100	100	100	100	100	100	100
n (Absolutu haztatu gabeak)	(2198)	(490)	(1106)	(602)	(1099)	(1099)	(451)	(671)	(621)	(455)

	GUZTIZ-KOAK	2009KO MARTXOKO HAUTESKUNDE AUTONOMIKOETAKO BOTO OROIMENA										
		PNV	PSE	PP	ARALAR	EA	EB	UPD	Ezker Abert. hautag., D3M, baliog. botoa	Besteak + Zuriak	Abstentzioa	Ed/Ee
ONDOKO ESALDIETATIK ZEIN DAGO EUSKO JAURLARITZARI BURUZ DUZUN IRITZITIK HURBILEN?												
Jaurlaritza hau Euskadiko arazoak konpontzen ari da	4	2	7	4	1	3	7	7	3	2	5	4
Jaurlaritza honek badaki nola konpondu Euskadiko arazoak, baina denbora behar du	36	32	66	32	21	20	37	36	12	43	33	35
Jaurlaritza honek ez daki nola konpondu Euskadiko arazoak	49	59	22	59	71	59	50	47	79	47	49	47
Ed/Ee	10	6	6	5	7	18	6	11	6	8	14	15
Ehuneko bertikalak	100	100	100	100	100	100	100	100	100	100	100	100
n (Absolutu haztatu gabeak)	(2198)	(398)	(339)	(71)	(74)	(45)	(38)	(17)	(100)	(89)	(541)	(486)

EA, EB eta UPDren boto-emaleei dagozkien datuak kontu handiz irakurri behar dira, kategoria horietan jaso dugun kopuru eskasarengatik.

## 4.2 – Jarduera arloen balorazioa

OTIK 10ERAKO ESKALA ERABILIZ, NON 0AK ESAN NAHI DUEN OSO TXARRA DELA ETA 10AK OSO ONA DELA, NOLAKOA ESANGO ZENUKE DELA EUSKO JAURLARITZA EGITEN ARI DEN LANA ONDOKO ESKUMENEI DAGOKIENEAN

	GUZTIZ-KOAK	LURRALDEA			SEXUA		ADIN TALDEAK			
		Araba	Bizkaia	Gipuzkoa	Gizona	Emakumea	18-29	30-45	46-64	>=65
TURISMOA	<b>5,8</b>	5,4	5,6	6,2	5,7	5,9	5,8	5,9	5,8	5,7
OSASUNGINTZA, OSAKIDETZA	<b>5,6</b>	5,1	5,6	6,0	5,6	5,7	5,8	5,6	5,4	5,9
AZPIEGITURAK (PORTUAK, ERREPIDEAK, TRENBIDEAK,...)	<b>5,5</b>	5,5	5,6	5,3	5,5	5,6	5,5	5,5	5,5	5,7
HEZKUNTZA	<b>5,3</b>	5,1	5,2	5,5	5,2	5,4	5,4	5,3	5,1	5,4
KULTURA	<b>5,2</b>	5,4	5,1	5,4	5,1	5,4	5,4	5,2	5,1	5,4
INGURUMENA	<b>5,2</b>	5,3	5,1	5,2	5,1	5,3	5,3	5,1	5,1	5,3
GIZON ETA EMAKUMEEN ARTEKO BERDINTASUN POLITIKA	<b>5,1</b>	4,9	5,1	5,2	5,3	5,0	5,3	5,1	5,1	5,1
TERRORISMOAREN AURKAKO BORROKA	<b>5,0</b>	4,8	5,1	5,0	5,0	5,0	5,1	4,9	5,0	5,1
INDUSTRIA POLITIKA ETA BERRIKUNTZA	<b>4,8</b>	4,6	4,6	5,2	4,7	4,9	5,0	4,7	4,7	4,8
NEKAZARITZA ETA ARRANTZA	<b>4,8</b>	4,4	4,9	4,8	4,7	4,9	4,9	4,7	4,7	4,8
HERRITARREN SEGURTASUNA	<b>4,7</b>	4,6	4,7	4,8	4,7	4,8	5,0	4,7	4,6	4,8
ZERBITZU SOZIALAK	<b>4,7</b>	4,5	4,5	5,2	4,7	4,7	4,8	4,7	4,6	4,8
TRAFIKOA	<b>4,6</b>	4,8	4,6	4,6	4,5	4,7	4,8	4,5	4,6	4,8
HIZKUNTZA POLITIKA	<b>4,4</b>	4,2	4,4	4,5	4,3	4,5	4,5	4,2	4,4	4,6
JUSTIZIA ADMINISTRAZIOA ETA FUNTZIO PUBLIKOA	<b>4,3</b>	4,4	4,3	4,3	4,1	4,5	4,4	4,2	4,2	4,5
POLITIKA EKONOMIKOA	<b>3,9</b>	3,9	3,7	4,1	3,8	3,9	3,9	3,8	3,9	3,9
IMMIGRAZIOA	<b>3,7</b>	3,6	3,6	4,0	3,6	3,8	4,0	3,7	3,6	3,7
ETXEBIZITZA	<b>3,7</b>	4,0	3,6	3,8	3,7	3,8	3,4	3,7	3,9	4,0
n (Absolutu haztatu gabeak)	(2198)	(490)	(1106)	(602)	(1099)	(1099)	(451)	(671)	(621)	(455)

Batez bestekoak (0-10).

OTIK 10ERAKO ESKALA ERABILIZ, NON 0AK ESAN NAHI DUEN OSO TXARRA DELA ETA 10AK OSO ONA DELA, NOLAKOA ESANGO ZENUKE DELA EUSKO JAURLARITZA EGITEN ARI DEN LANA ONDOKO ESKUMENEI DAGOKIENEAN

	GUZTIZ-KOAK	2009KO MARTXOKO HAUTESKUNDE AUTONOMIKOETAKO BOTO OROIMENA										
		PNV	PSE	PP	ARALAR	EA	EB	UPD	Ezker Abert. hautag., D3M, baliog. botoa	Besteak + Zuriak	Abstentzioa	Ed/Ee
TURISMOA	5,8	5,8	6,3	5,5	5,4	5,5	5,3	5,4	5,0	5,9	5,8	5,8
OSASUNGINTZA, OSAKIDETZA	5,6	5,4	6,0	6,0	5,0	5,4	4,4	5,1	4,7	5,7	5,8	5,8
AZPIEGITURAK (PORTUAK, ERREPIDEAK, TRENBIDEAK,...)	5,5	5,6	6,0	5,5	4,5	5,2	4,8	5,7	3,7	5,4	5,5	5,8
HEZKUNTZA	5,3	5,2	5,7	4,9	4,2	4,9	4,3	5,2	4,1	5,5	5,4	5,6
KULTURA	5,2	5,1	5,8	5,1	4,3	4,9	4,4	4,8	4,2	5,4	5,3	5,4
INGURUMENA	5,2	5,2	5,6	5,2	4,3	5,3	4,7	5,2	4,1	5,3	5,2	5,2
GIZON ETA EMAKUMEEN ARTEKO BERDINTASUN POLITIKA	5,1	5,0	5,6	4,9	4,7	5,1	5,3	5,4	4,3	5,6	5,1	5,2
TERRORISMOAREN AURKAKO BORROKA	5,0	5,1	6,0	5,2	3,7	4,9	3,8	5,6	2,8	5,2	5,0	5,0
INDUSTRIA POLITIKA ETA BERRIKUNTZA	4,8	4,6	5,5	4,9	4,5	5,1	4,0	4,6	3,7	4,8	4,7	4,8
NEKAZARITZA ETA ARRANTZA	4,8	4,7	5,4	5,0	4,2	4,9	4,3	4,5	3,3	4,8	4,8	4,9
HERRITARREN SEGURTASUNA	4,7	4,6	5,2	4,2	4,3	4,4	4,7	3,8	3,8	4,8	4,8	5,0
ZERBITZU SOZIALAK	4,7	4,6	5,3	4,5	4,2	4,3	4,4	4,4	4,0	4,6	4,7	4,8
TRAFIKOA	4,6	4,6	4,9	4,8	4,3	5,0	4,2	5,1	3,6	4,7	4,6	4,8
HIZKUNTZA POLITIKA	4,4	4,3	5,1	4,3	3,4	4,2	3,6	5,1	2,6	4,2	4,6	4,5
JUSTIZIA ADMINISTRAZIOA ETA FUNTZIO PUBLIKOA	4,3	4,2	4,8	4,7	3,8	4,2	4,0	4,5	2,9	4,6	4,4	4,3
POLITIKA EKONOMIKOA	3,9	3,8	4,6	3,8	3,5	3,8	3,7	3,7	2,9	3,6	3,8	3,9
IMMIGRAZIOA	3,7	3,6	4,0	3,2	3,7	3,9	4,2	2,8	3,3	3,9	3,7	3,8
ETXEBIZITZA	3,7	3,7	4,1	3,9	3,3	3,7	3,4	3,8	2,9	3,9	3,7	3,8
n (Absolutu haztatu gabeak)	(2198)	(398)	(339)	(71)	(74)	(45)	(38)	(17)	(100)	(89)	(541)	(486)

Batez besteak (0-10).

EA, EB eta UPDren boto-emaleei dagozkien datuak kontu handiz irakurri behar dira, kategoria horietan jaso dugun kopuru eskasarengatik.



## 4.3 – Lehentasunezko arloak

	GUZTIZ- KOAK	LURRALDEA			SEXUA		ADIN TALDEAK			
		Araba	Bizkaia	Gipuzkoa	Gizona	Emakumea	18-29	30-45	46-64	>=65
Enplegua eta lanaren babesa	51	41	58	46	50	53	52	50	54	50
Politika ekonomikoa	46	54	45	43	50	42	42	42	52	45
Osasungintza, Osakidetza	36	50	36	30	32	40	27	33	38	47
Etxebizitza	35	24	34	41	34	36	45	38	31	26
Hezkuntza	24	28	23	24	23	25	30	28	20	18
Zerbitzu sozialak	16	18	17	15	14	18	15	14	14	24
Terrorismoaren aurkako borroka	13	14	13	13	12	14	8	15	13	15
Industria politika eta berrikuntza	13	12	13	14	15	10	9	14	16	10
Immigrazioa	12	17	12	9	13	10	11	15	12	7
Herritarren segurtasuna	9	10	9	9	9	9	6	8	10	13
Ingurumena	6	4	6	6	7	5	8	7	5	4
Hizkuntza politika	5	2	4	7	4	5	7	5	4	2
Kultura	4	3	4	5	5	4	8	3	5	2
Gizon eta emakumeen arteko berdintasun politika	4	2	4	4	3	4	4	5	3	4
Justizia administrazioa eta funtzio publikoa	3	2	3	4	2	4	2	4	3	3
Turismoa	2	2	2	2	2	2	3	2	2	2
Trafikoa	2	1	2	4	3	1	2	3	2	2
Nekazaritza eta arrantza	2	3	1	3	3	2	2	2	2	3
Azpiegiturak (portuak, errepideak, trenbi-deak,...)	2	1	3	1	3	1	2	2	2	2
Beste batzuk	2	1	4	0	2	2	2	1	2	3
Ed/Ee	3	1	2	4	3	2	4	1	2	4
n (Absolutu haztatu gabeak)	(2198)	(490)	(1106)	(602)	(1099)	(1099)	(451)	(671)	(621)	(455)

Portzentajeen batura ez da 100, hiru erantzun eman ahal zirelako.

ZURE USTEZ ZEINTZUK  
LIRATEKE EUSKO  
JAURLARITZAREN  
JARDUERAN LEHENTASUNA  
EDUKI BEHARKO LUKETEN 3  
ARLOAK?

	2009KO MARTXOKO HAUTESKUNDE AUTONOMIKOETAKO BOTO OROIMENA											
	GUZTIZ-KOAK	PNV	PSE	PP	ARALAR	EA	EB	UPD	Ezker Abert. hautag., D3M, baliog. botoa	Besteak + Zuriak	Absten-tzioa	Ed/Ee
Enplegua eta lanaren babesa	51	50	53	55	36	36	46	49	51	45	54	52
Politika ekonomikoa	46	46	45	54	40	64	44	60	32	53	46	45
Osasungintza, Osakidetza	36	39	40	30	38	34	40	33	38	35	31	37
Etxebizitza	35	32	32	19	36	26	34	24	37	42	41	36
Hezkuntza	24	25	21	21	35	24	25	16	41	27	24	21
Zerbitzu sozialak	16	16	21	22	14	9	18	11	10	17	17	14
Terrorismoaren aurkako borroka	13	13	21	26	5	14	20	16	4	18	9	10
Industria politika eta berrikuntza	13	16	10	14	19	14	21	24	7	10	12	13
Immigrazioa	12	8	13	15	14	14	11	16	8	10	12	12
Herritarren segurtasuna	9	11	11	13	6	11	3	31	4	10	9	7
Ingurumena	6	7	4	3	10	2	4	0	11	8	6	5
Hizkuntza politika	5	5	3	2	14	9	9	0	21	4	3	2
Kultura	4	4	3	0	7	9	8	0	6	4	5	4
Gizon eta emakumeen arteko berdintasun politika	4	4	5	1	8	4	0	7	7	2	4	3
Justizia administrazioa eta funtzio publikoa	3	3	4	6	3	0	0	0	6	2	2	3
Turismoa	2	3	2	2	4	0	6	0	1	3	1	3
Trafikoa	2	3	2	0	0	11	0	0	1	2	3	2
Nekazaritza eta arrantza	2	3	0	1	0	5	0	7	6	1	2	3
Azpiegiturak (portuak, errepideak, trenbideak,...)	2	2	2	3	2	2	3	0	0	2	2	2
Beste batzuk	2	3	1	2	1	0	0	7	1	0	2	3
Ed/Ee	3	1	1	3	0	0	3	0	2	1	2	6
n (Absolutu haztatu gabeak)	(2198)	(398)	(339)	(71)	(74)	(45)	(38)	(17)	(100)	(89)	(541)	(486)

Prozentajeen batura ez da 100, hiru erantzun eman ahal zirelako.

EA, EB eta UPDren boto-emaleei dagozkien datuak kontu handiz irakurri behar dira, kategoria horietan jaso dugun kopuru eskasarengatik.

## 4.4 – Kudeaketaren balorazio orokorra

	GUZTIZ-KOAK	LURRALDEA			SEXUA		ADIN TALDEAK			
		Araba	Bizkaia	Gipuzkoa	Gizona	Emakumea	18-29	30-45	46-64	>=65
ORO HAR, NOLA BALORATZEN DUZU AZKEN URTEBETEAN EUSKO JAURLARITZAK EGINDAKO GESTIOA, 0TIK 10ERAKO ESKALA ERABILIZ, NON 0AK OSO TXARRA DELA ETA 10AK OSO ONA DELA ESAN NAHI DUTEN.	4,5	4,4	4,5	4,5	4,4	4,6	4,3	4,4	4,5	4,7
n (Absolutu haztatu gabeak)	(2198)	(490)	(1106)	(602)	(1099)	(1099)	(451)	(671)	(621)	(455)
Batez bestekoak (0-10)										

	GUZTIZ-KOAK	2009KO MARTXOKO HAUTESKUNDE AUTONOMIKOETAKO BOTO OROIMENA										
		PNV	PSE	PP	ARALAR	EA	EB	UPD	Ezker Abert. hautag., D3M, baliog. botoa	Besteak + Zuriak	Abstentzioa	Ed/Ee
ORO HAR, NOLA BALORATZEN DUZU AZKEN URTEBETEAN EUSKO JAURLARITZAK EGINDAKO GESTIOA, 0TIK 10ERAKO ESKALA ERABILIZ, NON 0AK OSO TXARRA DELA ETA 10AK OSO ONA DELA ESAN NAHI DUTEN.	4,5	4,2	5,7	4,7	3,6	4,0	4,3	5,4	2,6	4,6	4,4	4,6
n (Absolutu haztatu gabeak)	(2198)	(398)	(339)	(71)	(74)	(45)	(38)	(17)	(100)	(89)	(541)	(486)

Batez bestekoak (0-10).

EA, EB eta UPDren boto-emaleei dagozkien datuak kontu handiz irakurri behar dira, kategoria horietan jaso dugun kopuru eskasarengatik.

#### 4.5 – Baliabide ekonomikoen administrazioa

	GUZTIZ-KOAK	LURRALDEA			SEXUA		ADIN TALDEAK				
		Araba	Bizkaia	Gipuzkoa	Gizona	Emakumea	18-29	30-45	46-64	>=65	
ZURE USTEZ NOLAKOA DA EUSKO JAURLARITZAK, ORO HAR, DIRU PUBLIKOA ADMINISTRATZEKO DUEN ERA: OSO ERAGINKORRA, NAHIKOA ERAGINKORRA, EZ OSO ERANGINKORRA EDO EZ BATERE ERAGINKORRA?	Oso eraginkorra	2	3	1	2	2	1	2	1	3	
	Nahikoa eraginkorra	23	24	21	23	23	21	24	24	24	
	Ez oso eraginkorra	45	45	48	45	45	47	47	45	42	
	Ez batere eraginkorra	19	17	20	20	17	20	21	20	13	
	Ed/Ee	11	12	10	9	12	11	6	10	18	
	Ehuneko bertikalak	100	100	100	100	100	100	100	100	100	
	n (Absolutu haztatu gabeak)	(2198)	(490)	(1106)	(602)	(1099)	(1099)	(451)	(671)	(621)	(455)

	GUZTIZ-KOAK	2009KO MARTXOKO HAUTESKUNDE AUTONOMIKOETAKO BOTO OROIMENA											
		PNV	PSE	PP	ARALAR	EA	EB	UPD	Ezker Abert. hautag., D3M, baliog. botoa	Besteak + Zuriak	Absten-tzioa	Ed/Ee	
ZURE USTEZ NOLAKOA DA EUSKO JAURLARITZAK, ORO HAR, DIRU PUBLIKOA ADMINISTRATZEKO DUEN ERA: OSO ERAGINKORRA, NAHIKOA ERAGINKORRA, EZ OSO ERANGINKORRA EDO EZ BATERE ERAGINKORRA?	Oso eraginkorra	1	3	2	0	2	0	0	0	0	0	2	3
	Nahikoa eraginkorra	23	45	32	21	15	24	60	10	24	18	19	
	Ez oso eraginkorra	45	37	42	50	55	58	20	34	43	49	41	
	Ez batere eraginkorra	19	7	21	25	24	15	13	47	26	18	18	
	Ed/Ee	11	7	3	4	4	3	7	10	7	12	20	
	Ehuneko bertikalak	100	100	100	100	100	100	100	100	100	100	100	
	n (Absolutu haztatu gabeak)	(2198)	(398)	(339)	(71)	(74)	(45)	(38)	(17)	(100)	(89)	(541)	(486)

EA, EB eta UPDren boto-emaleei dagozkien datuak kontu handiz irakurri behar dira, kategoria horietan jaso dugun kopuru eskasarengatik.

## 5 – Eusko Jaurlaritzarekiko konfiantza

### 5.1 – Gobernuarekiko konfiantza maila

	GUZTIZ-KOAK	LURRALDEA			SEXUA		ADIN TALDEAK			
		Araba	Bizkaia	Gipuzkoa	Gizona	Emakumea	18-29	30-45	46-64	>=65
ORO HAR, NOLA BALORATUKO ZENUKE EUSKO JAURLARITZAN DUZUN KONFIANTZA MAILA OTIK 10ERAKO ESKALA BATEAN, NON 0AK ESAN NAHI DUEN OSO BAXUA DELA ETA 10AK OSO ALTUA DELA?	4,2	4,3	4,3	4,1	4,1	4,4	4,1	4,1	4,2	4,6
n (Absolutu haztatu gabeak)	(2198)	(490)	(1106)	(602)	(1099)	(1099)	(451)	(671)	(621)	(455)

Batez bestekoak (0-10).

	GUZTIZ-KOAK	2009KO MARTXOKO HAUTESKUNDE AUTONOMIKOETAKO BOTO OROIMENA										
		PNV	PSE	PP	ARALAR	EA	EB	UPD	Ezker Abert. hautag., D3M, baliog. botoa	Besteak + Zuriak	Abstentzioa	Ed/Ee
ORO HAR, NOLA BALORATUKO ZENUKE EUSKO JAURLARITZAN DUZUN KONFIANTZA MAILA OTIK 10ERAKO ESKALA BATEAN, NON 0AK ESAN NAHI DUEN OSO BAXUA DELA ETA 10AK OSO ALTUA DELA?	4,2	4,0	5,6	4,5	3,3	3,8	3,7	5,5	2,1	4,0	4,0	4,3
n (Absolutu haztatu gabeak)	(2198)	(398)	(339)	(71)	(74)	(45)	(38)	(17)	(100)	(89)	(541)	(486)

Batez bestekoak (0-10).

EA, EB eta UPDren boto-emaleei dagozkien datuak kontu handiz irakurri behar dira, kategoria horietan jaso dugun kopuru eskasarengatik.

## 5.2 – Konfiantzaren bilakaera

	GUZTIZ-KOAK	LURRALDEA			SEXUA		ADIN TALDEAK				
		Araba	Bizkaia	Gipuzkoa	Gizona	Emakumea	18-29	30-45	46-64	>=65	
AZKEN URTEBETEAN EUSKO JAURLARITZAN DUZUN KONFIANTZA HANDITU EGIN DELA, TXIKITU EGIN DELA ALA BERDIN MANTENDU DELA ESANGO ZENUKE?	Handitu egin da	8	8	7	9	7	8	5	6	10	9
	Txikitu egin da	34	38	33	33	35	33	33	35	36	30
	Berdin mantendu da	52	51	53	53	54	51	53	53	50	53
	Ed/Ee	6	3	8	5	5	8	8	5	4	9
Ehuneko bertikalak	100	100	100	100	100	100	100	100	100	100	100
n (Absolutu haztatu gabeak)	(2198)	(490)	(1106)	(602)	(1099)	(1099)	(451)	(671)	(621)	(455)	

	GUZTIZ-KOAK	2009KO MARTXOKO HAUTESKUNDE AUTONOMIKOETAKO BOTO OROIMENA											
		PNV	PSE	PP	ARALAR	EA	EB	UPD	Ezker Abert. hautag., D3M, baliog. botoa	Besteak + Zuriak	Absten-tzioa	Ed/Ee	
AZKEN URTEBETEAN EUSKO JAURLARITZAN DUZUN KONFIANTZA HANDITU EGIN DELA, TXIKITU EGIN DELA ALA BERDIN MANTENDU DELA ESANGO ZENUKE?	Handitu egin da	8	4	19	16	0	13	15	31	0	10	6	4
	Txikitu egin da	34	52	18	31	54	40	35	9	55	35	30	27
	Berdin mantendu da	52	42	63	48	43	47	50	60	41	50	55	57
	Ed/Ee	6	3	0	5	3	0	0	0	4	5	9	12
Ehuneko bertikalak	100	100	100	100	100	100	100	100	100	100	100	100	100
n (Absolutu haztatu gabeak)	(2198)	(398)	(339)	(71)	(74)	(45)	(38)	(17)	(100)	(89)	(541)	(486)	

EA, EB eta UPDren boto-emaleei dagozkien datuak kontu handiz irakurri behar dira, kategoria horietan jaso dugun kopuru eskasarengatik.

### 5.3 – Lehendakariaren profil pertsonalaren balorazioa

ORAIN PATXI LÓPEZ LEHENDAKARIAZ GALDETUKO DIZUT, ZEHAZKI BURUZAGI POLITIKOENGANDIK ESPERO DAITEZKEEN EZAUGARRIEI BURUZ. MESEDEZ, PUNTUA EZAZU ZURE USTEZ PATXI LÓPEZ LEHENDAKARIAK ZEIN NEURRITAN DITUEN EZAUGARRI HORIEK, 0TIK 10ERAKO ESKALAN, 0AK BATERE EZ DITUELA ETA 10AK GUZTIZ DITUELA ESAN NAHI DUTELA KONTUAN HARTUTA

	GUZTIZ-KOAK	LURRALDEA			SEXUA		ADIN TALDEAK			
		Araba	Bizkaia	Gipuzkoa	Gizona	Emakumea	18-29	30-45	46-64	>=65
HERRI HONEN ARAZOAK EZAGUTZEN DITU	<b>4,6</b>	4,9	4,7	4,5	4,6	4,7	4,1	4,7	4,7	4,9
ZINTZOA DA	<b>4,4</b>	4,4	4,4	4,4	4,4	4,4	3,8	4,1	4,6	5,1
ELKARRIZKETARAKO IREKIA DA	<b>4,4</b>	4,4	4,4	4,4	4,3	4,4	4,0	4,2	4,5	4,8
JENDEAREN ARAZOEKIKO SENTSIBILITATEA DAUKA	<b>4,3</b>	4,2	4,3	4,3	4,2	4,4	3,9	4,2	4,4	4,7
KONFIANTZA EMATEN DIZU	<b>3,8</b>	3,9	3,8	3,8	3,7	3,9	3,3	3,6	3,9	4,4
n (Absolutu haztatu gabeak)	(2198)	(490)	(1106)	(602)	(1099)	(1099)	(451)	(671)	(621)	(455)

Batez bestekoak (0-10)

	GUZTIZ-KOAK	2009KO MARTXOKO HAUTESKUNDE AUTONOMIKOETAKO BOTO OROIMENA										
		PNV	PSE	PP	ARALAR	EA	EB	UPD	Ezker Abert. hautag., D3M, baliog. botoa	Besteak + Zuriak	Abstentzioa	Ed/Ee
HERRI HONEN ARAZOAK EZAGUTZEN DITU	<b>4,6</b>	4,2	6,1	5,6	3,4	4,3	5,0	5,8	3,1	4,5	4,3	4,6
ZINTZOA DA	<b>4,4</b>	4,0	6,2	5,3	3,4	4,3	3,8	5,2	1,8	4,3	4,1	4,4
ELKARRIZKETARAKO IREKIA DA	<b>4,4</b>	3,8	6,2	5,3	3,0	4,2	3,5	5,3	1,7	4,2	4,2	4,4
JENDEAREN ARAZOEKIKO SENTSIBILITATEA DAUKA	<b>4,3</b>	4,0	5,9	5,0	3,3	4,4	4,1	5,4	2,2	3,9	4,0	4,2
KONFIANTZA EMATEN DIZU	<b>3,8</b>	3,3	5,8	4,6	2,4	3,6	3,3	4,8	1,2	3,7	3,4	3,9
n (Absolutu haztatu gabeak)	(2198)	(398)	(339)	(71)	(74)	(45)	(38)	(17)	(100)	(89)	(541)	(486)

Batez bestekoak (0-10).

EA, EB eta UPDren boto-emaleei dagozkien datuak kontu handiz irakurri behar dira, kategoria horietan jaso dugun kopuru eskasarengatik.

## 6 – Buruzagi politikoen eta oposizioaren balorazioa

### 6.1 – Buruzagi autonomikoen ezagutza eta balorazioa

ORAIN EUSKADIKO BURUZAGI POLITIKO BATZUEI BURUZ GALDETU NAHI NIZUKE. ESADAZU, MESEDEZ, EZAGUTZEN DITUZUN ALA EZ ETA, EZAGUTZEKOTAN, NOLA BALORATZEN DITUZUN OTIK 10ERAKO ESKALAN, 0A BALORAZIORIK BAXUENA ETA 10A BALORAZIORIK ALTUENA DIRELA KONTUAN HARTUTA

EZAGUTZA (Baiezkoen %)	GUZTIZ-KOAK	LURRALDEA			SEXUA		ADIN TALDEAK			
		Araba	Bizkaia	Gipuzkoa	Gizona	Emakumea	18-29	30-45	46-64	>=65
PATXI LÓPEZ	98	96	98	99	99	98	98	98	99	98
ANTONIO BASAGOITI	74	66	77	70	78	69	63	75	81	72
IÑIGO URKULLU	72	63	73	73	79	65	59	73	81	71
JOSEBA EGIBAR	63	57	62	67	70	57	46	66	75	59
PATXI ZABALETA	48	41	47	53	55	41	33	51	61	42
AINZANE EZENARRO	44	36	41	52	48	39	37	48	53	32
LEOPOLDO BARREDA	38	36	38	39	45	31	20	38	52	40
JOSÉ ANTONIO PASTOR	32	23	36	29	39	25	18	31	42	34
MIKEL ARANA	26	23	26	29	31	22	21	28	33	21
PELLO URIZAR	25	23	26	26	29	22	20	29	31	19
GORKA MANEIRO	16	16	16	18	20	12	13	17	21	13
JUANJO AGIRREZABALA	11	13	10	12	13	10	12	11	13	8
n (Absolutu haztatu gabeak)	(2198)	(490)	(1106)	(602)	(1099)	(1099)	(451)	(671)	(621)	(455)



ORAIN EUSKADIKO BURUZAGI POLITIKO BATZUEI BURUZ GALDETU NAHI NIZUKE. ESADAZU, MESEDEZ, EZAGUTZEN DITUZUN ALA EZ ETA, EZAGUTZEKOTAN, NOLA BALORATZEN DITUZUN OTIK 10ERAKO ESKALAN, 0A BALORAZIORIK BAXUENA ETA 10A BALORAZIORIK ALTUENA DIRELA KONTUAN HARTUTA

EZAGUTZA (Baiezkoen %)	2009KO MARTXOKO HAUTESKUNDE AUTONOMIKOETAKO BOTO OROIMENA											
	GUZTIZ-KOAK	PNV	PSE	PP	ARALAR	EA	EB	UPD	Ezker Abert. hautag., D3M, baliog. botoa	Besteak+ Zuriak	Abstentzioa	Ed/Ee
PATXI LÓPEZ	98	100	100	99	99	98	100	100	99	95	97	97
ANTONIO BASAGOITI	74	85	79	82	88	83	85	93	89	65	60	66
IÑIGO URKULLU	72	86	74	75	91	82	85	87	91	65	58	66
JOSEBA EGIBAR	63	78	62	62	92	84	88	71	92	53	49	56
PATXI ZABALETA	48	58	47	45	76	69	68	62	80	39	37	40
AINZANE EZENARRO	44	57	37	28	86	59	72	47	86	29	33	36
LEOPOLDO BARREDA	38	46	41	46	66	58	70	29	61	30	27	30
JOSÉ ANTONIO PASTOR	32	38	36	27	51	53	56	42	50	26	20	28
MIKEL ARANA	26	34	27	22	55	38	51	13	48	24	17	21
PELLO URIZAR	25	31	23	20	51	52	43	22	51	20	18	21
GORKA MANEIRO	16	21	12	12	28	36	31	22	33	10	11	14
JUANJO AGIRREZABALA	11	13	9	6	13	19	16	9	14	17	11	11
n (Absolutu haztatu gabeak)	(2198)	(398)	(339)	(71)	(74)	(45)	(38)	(17)	(100)	(89)	(541)	(486)

EA, EB eta UPDren boto-emaleei dagozkien datuak kontu handiz irakurri behar dira, kategoria horietan jaso dugun kopuru eskasarengatik.

ORAIN EUSKADIKO BURUZAGI POLITIKO BATZUEI BURUZ GALDETU NAHI NIZUKE. ESADAZU, MESEDEZ, EZAGUTZEN DITUZUN ALA EZ ETA, EZAGUTZEKOTAN, NOLA BALORATZEN DITUZUN OTIK 10ERAKO ESKALAN, 0A BALORAZIORIK BAXUENA ETA 10A BALORAZIORIK ALTUENA DIRELA KONTUAN HARTUTA

BALORAZIOA	GUZTIZ-KOAK	LURRALDEA			SEXUA		ADIN TALDEAK			
		Araba	Bizkaia	Gipuzkoa	Gizona	Emakumea	18-29	30-45	46-64	>=65
<b>AINTZANE EZENARRO</b>	<b>4,9</b>	4,5	4,8	5,2	4,8	5,1	4,7	5,0	4,9	5,0
n (Absolutu haztatu gabeak)	(943)	(174)	(456)	(313)	(517)	(426)	(161)	(316)	(324)	(142)
<b>PATXI ZABALETA</b>	<b>4,6</b>	4,5	4,3	4,9	4,5	4,6	4,3	4,5	4,6	4,7
n (Absolutu haztatu gabeak)	(1045)	(209)	(517)	(319)	(592)	(453)	(146)	(335)	(374)	(190)
<b>IÑIGO URKULLU</b>	<b>4,5</b>	4,4	4,5	4,5	4,4	4,5	4,0	4,2	4,5	5,2
n (Absolutu haztatu gabeak)	(1542)	(304)	(796)	(442)	(841)	(701)	(262)	(476)	(495)	(309)
<b>PATXI LÓPEZ</b>	<b>4,3</b>	4,5	4,3	4,3	4,2	4,5	3,8	4,1	4,4	5,0
n (Absolutu haztatu gabeak)	(2148)	(470)	(1081)	(597)	(1083)	(1065)	(438)	(654)	(614)	(442)
<b>JOSEBA EGIBAR</b>	<b>4,3</b>	4,1	4,3	4,4	4,2	4,5	4,1	4,3	4,2	4,7
n (Absolutu haztatu gabeak)	(1367)	(283)	(682)	(402)	(746)	(621)	(205)	(437)	(455)	(270)
<b>MIKEL ARANA</b>	<b>4,1</b>	3,7	4,0	4,4	4,1	4,3	4,1	4,0	4,1	4,4
n (Absolutu haztatu gabeak)	(582)	(111)	(293)	(178)	(336)	(246)	(95)	(187)	(207)	(93)
<b>PELLO URIZAR</b>	<b>4,1</b>	3,9	3,9	4,5	4,1	4,0	3,9	4,1	4,1	4,1
n (Absolutu haztatu gabeak)	(560)	(116)	(291)	(153)	(318)	(242)	(89)	(195)	(195)	(81)
<b>JUANJO AGIRREZABALA</b>	<b>3,4</b>	3,0	3,4	3,4	3,5	3,1	3,1	2,6	3,8	4,4
n (Absolutu haztatu gabeak)	(258)	(64)	(123)	(71)	(151)	(107)	(56)	(80)	(84)	(38)
<b>JOSÉ ANTONIO PASTOR</b>	<b>3,2</b>	3,5	3,1	3,1	3,1	3,2	2,9	2,8	3,2	3,7
n (Absolutu haztatu gabeak)	(685)	(119)	(390)	(176)	(412)	(273)	(79)	(204)	(255)	(147)
<b>ANTONIO BASAGOITI</b>	<b>2,9</b>	3,4	2,8	2,9	2,9	2,9	2,5	2,6	3,0	3,6
n (Absolutu haztatu gabeak)	(1577)	(323)	(834)	(420)	(843)	(734)	(275)	(489)	(496)	(317)
<b>GORKA MANEIRO</b>	<b>2,8</b>	3,0	2,8	2,8	2,7	3,0	2,5	2,5	3,1	2,9
n (Absolutu haztatu gabeak)	(358)	(79)	(173)	(106)	(220)	(138)	(58)	(112)	(131)	(57)
<b>LEOPOLDO BARREDA</b>	<b>2,7</b>	3,0	2,5	2,7	2,6	2,8	2,0	2,4	2,6	3,3
n (Absolutu haztatu gabeak)	(829)	(178)	(416)	(235)	(487)	(342)	(94)	(251)	(314)	(170)

Batez bestekoak (0-10). Politikari bakoitza ezagutzen duten herritarrek bakarrik baloratu dute.

ORAIN EUSKADIKO BURUZAGI POLITIKO BATZUEI BURUZ GALDETU NAHI NIZUKE. ESADAZU, MESEDEZ, EZAGUTZEN DITUZUN ALA EZ ETA, EZAGUTZEKOTAN, NOLA BALORATZEN DITUZUN OTIK 10ERAKO ESKALAN, 0A BALORAZIORIK BAXUENA ETA 10A BALORAZIORIK ALTUENA DIRELA KONTUAN HARTUTA

BALORAZIOA	GUZTIZ-KOAK	2009KO MARTXOKO HAUTESKUNDE AUTONOMIKOETAKO BOTO OROIMENA										
		PNV	PSE	PP	ARALAR	EA	EB	UPD	Ezker Abert. hautag., D3M, baliog. botoa	Besteak+ Zuriak	Abstentzia	Ed/Ee
AINZANE EZENARRO	4,9	5,5	3,8	3,2	6,9	5,8	5,7	3,6	5,3	4,5	4,4	4,6
n (Absolutu haztatu gabeak)	(943)	(226)	(122)	(20)	(64)	(26)	(27)	(8)	(86)	(26)	(173)	(165)
PATXI ZABALETA	4,6	5,2	4,0	2,9	6,5	5,7	5,1	3,4	4,7	4,1	4,1	4,3
n (Absolutu haztatu gabeak)	(1045)	(228)	(156)	(30)	(55)	(32)	(26)	(10)	(81)	(35)	(196)	(196)
IÑIGO URKULLU	4,5	5,9	4,3	3,6	4,6	4,9	4,5	4,1	2,9	4,1	3,8	4,5
n (Absolutu haztatu gabeak)	(1542)	(340)	(242)	(53)	(68)	(38)	(32)	(15)	(91)	(58)	(301)	(304)
PATXI LÓPEZ	4,3	3,7	6,3	5,3	2,9	4,2	4,0	6,0	1,8	4,3	4,0	4,4
n (Absolutu haztatu gabeak)	(2148)	(396)	(337)	(70)	(73)	(44)	(38)	(17)	(99)	(84)	(523)	(467)
JOSEBA EGIBAR	4,3	5,5	3,7	2,8	5,0	4,9	4,4	3,7	4,3	3,6	3,8	4,2
n (Absolutu haztatu gabeak)	(1367)	(308)	(209)	(43)	(68)	(38)	(33)	(12)	(92)	(47)	(256)	(261)
MIKEL ARANA	4,1	4,4	4,3	3,2	4,8	5,0	5,4	1,0	3,9	3,8	3,7	4,0
n (Absolutu haztatu gabeak)	(582)	(134)	(89)	(15)	(41)	(18)	(19)	(2)	(48)	(21)	(94)	(101)
PELLO URIZAR	4,1	4,4	3,6	4,1	5,4	5,0	4,4	3,9	4,3	4,0	3,2	3,9
n (Absolutu haztatu gabeak)	(560)	(124)	(78)	(13)	(39)	(24)	(16)	(4)	(50)	(18)	(96)	(98)
JUANJO AGIRREZABALA	3,4	3,7	3,3	4,0	4,5	4,6	2,9	3,0	2,6	3,9	2,7	3,8
n (Absolutu haztatu gabeak)	(258)	(54)	(28)	(4)	(10)	(8)	(7)	(2)	(14)	(15)	(60)	(56)
JOSÉ ANTONIO PASTOR	3,2	2,6	5,3	4,9	2,1	2,3	3,5	4,5	1,2	3,6	2,6	3,3
n (Absolutu haztatu gabeak)	(685)	(151)	(115)	(18)	(38)	(24)	(21)	(7)	(48)	(23)	(107)	(133)
ANTONIO BASAGOITI	2,9	2,4	3,7	6,1	1,2	1,9	2,3	5,6	,6	3,3	2,5	3,1
n (Absolutu haztatu gabeak)	(1577)	(339)	(260)	(57)	(65)	(37)	(32)	(16)	(89)	(58)	(317)	(307)
GORKA MANEIRO	2,8	2,9	4,0	3,5	1,8	1,8	2,7	6,7	1,7	4,1	2,5	3,0
n (Absolutu haztatu gabeak)	(358)	(84)	(42)	(8)	(23)	(16)	(12)	(4)	(32)	(9)	(61)	(67)
LEOPOLDO BARREDA	2,7	2,2	3,3	5,8	1,6	1,8	2,1	6,5	,6	3,4	2,1	3,1
n (Absolutu haztatu gabeak)	(829)	(183)	(138)	(32)	(49)	(26)	(26)	(5)	(62)	(27)	(142)	(139)

Batez bestekoak (0-10). Politikari bakoitza ezagutzen duten herritarrek bakarrik baloratu dute.

EA, EB eta UPDren boto-emaleei dagozkien datuak kontu handiz irakurri behar dira, kategoria horietan jaso dugun kopuru eskasarengatik.

## 6.2 – Estatuko buruzagien ezagutza eta balorazioa

ORAIN ESPAINIAKO BURUZAGI POLITIKO BATZUEI BURUZ GALDETUKO DIZUT. ESADAZU, MESEDEZ, EZAGUTZEN DITUZUN ALA EZ ETA, EZAGUTZEKOTAN, NOLA BALORATZEN DITUZUN OTIK 10ERAKO ESKALAN, 0A BALORAZIORIK BAXUENA ETA 10A BALORAZIORIK ALTUENA DIRELA KONTUAN HARTUTA

EZAGUTZA (Baiezkoen %)	GUZTIZ-KOAK	LURRALDEA			SEXUA		ADIN TALDEAK			
		Araba	Bizkaia	Gipuzkoa	Gizona	Emakumea	18-29	30-45	46-64	>=65
JOSÉ LUÍS RODRÍGUEZ ZAPATERO	99	99	99	99	99	99	99	99	100	98
MARIANO RAJOY	98	98	99	98	99	98	98	99	99	97
ROSA DíEZ	74	75	74	75	76	72	59	78	85	70
CAYO LARA	27	23	29	25	33	20	19	27	34	23
n (Absolutu haztatu gabeak)	(2198)	(490)	(1106)	(602)	(1099)	(1099)	(451)	(671)	(621)	(455)

EZAGUTZA (Baiezkoen %)	GUZTIZ-KOAK	2009KO MARTXOKO HAUTESKUNDE AUTONOMIKOETAKO BOTO OROIMENA										
		PNV	PSE	PP	ARALAR	EA	EB	UPD	Ezker Abert. hautag., D3M, baliog. botoa	Besteak+ Zuriak	Abstentzioa	Ed/Ee
JOSÉ LUÍS RODRÍGUEZ ZAPATERO	99	99	100	100	100	100	100	100	99	98	99	98
MARIANO RAJOY	98	99	100	100	100	100	97	100	99	97	98	97
ROSA DíEZ	74	83	82	85	95	82	92	100	86	73	58	69
CAYO LARA	27	27	34	36	31	30	54	36	31	24	17	26
n (Absolutu haztatu gabeak)	(2198)	(398)	(339)	(71)	(74)	(45)	(38)	(17)	(100)	(89)	(541)	(486)

EA, EB eta UPDren boto-emaileei dagozkien datuak kontu handiz irakurri behar dira, kategoria horietan jaso dugun kopuru eskasarengatik.

ORAIN ESPAINIAKO BURUZAGI POLITIKO BATZUEI BURUZ GALDETUKO DIZUT. ESADAZU, MESEDEZ, EZAGUTZEN DITUZUN ALA EZ ETA, EZAGUTZEKOTAN, NOLA BALORATZEN DITUZUN OTIK 10ERAKO ESKALAN, 0A BALORAZIORIK BAXUENA ETA 10A BALORAZIORIK ALTUENA DIRELA KONTUAN HARTUTA

BALORAZIOA:	GUZTIZ-KOAK	LURRALDEA			SEXUA		ADIN TALDEAK			
		Araba	Bizkaia	Gipuzkoa	Gizona	Emakumea	18-29	30-45	46-64	>=65
<b>CAYO LARA</b>	<b>3,4</b>	3,2	3,3	3,7	3,4	3,4	2,7	3,4	3,7	3,4
n (Absolutu haztatu gabeak)	(579)	(120)	(316)	(143)	(360)	(219)	(88)	(183)	(212)	(96)
<b>JOSÉ LUÍS RODRÍGUEZ ZAPATERO</b>	<b>3,1</b>	3,2	3,1	3,1	3,0	3,2	2,9	3,0	3,2	3,5
n (Absolutu haztatu gabeak)	(2178)	(487)	(1098)	(593)	(1093)	(1085)	(446)	(666)	(619)	(447)
<b>ROSA DíEZ</b>	<b>2,8</b>	3,2	2,8	2,6	2,7	3,0	2,8	2,5	2,9	3,1
n (Absolutu haztatu gabeak)	(1622)	(364)	(806)	(452)	(836)	(786)	(262)	(520)	(527)	(313)
<b>MARIANO RAJOY</b>	<b>2,0</b>	2,6	2,0	1,8	2,0	2,0	1,9	1,6	2,1	2,5
n (Absolutu haztatu gabeak)	(2163)	(482)	(1092)	(589)	(1086)	(1077)	(444)	(663)	(613)	(443)

Batez bestekoak (0-10). Politikari bakoitza ezagutzen duten herritarrek bakarrik baloratu dute.

BALORAZIOA:	GUZTIZ-KOAK	2009KO MARTXOKO HAUTESKUNDE AUTONOMIKOETAKO BOTO OROIMENA										
		PNV	PSE	PP	ARALAR	EA	EB	UPD	Ezker Abert. hautag., D3M, baliog. botoa	Besteak+ Zuriak	Abstentzioa	Ed/Ee
<b>CAYO LARA</b>	<b>3,4</b>	3,3	3,9	4,0	3,8	3,7	5,2	3,4	1,8	3,6	2,9	3,2
n (Absolutu haztatu gabeak)	(579)	(108)	(113)	(23)	(24)	(14)	(20)	(6)	(30)	(22)	(91)	(128)
<b>JOSÉ LUÍS RODRÍGUEZ ZAPATERO</b>	<b>3,1</b>	3,1	4,7	2,0	2,4	3,0	3,0	3,5	1,5	2,7	3,0	3,1
n (Absolutu haztatu gabeak)	(2178)	(395)	(339)	(71)	(74)	(45)	(38)	(17)	(99)	(88)	(534)	(478)
<b>ROSA DIEZ</b>	<b>2,8</b>	2,1	3,7	4,7	1,3	1,7	2,3	7,2	,8	3,1	2,7	2,9
n (Absolutu haztatu gabeak)	(1622)	(332)	(279)	(61)	(70)	(38)	(35)	(17)	(87)	(65)	(311)	(327)
<b>MARIANO RAJOY</b>	<b>2,0</b>	1,5	1,8	5,5	,9	1,3	1,4	3,7	,6	2,1	1,9	2,1
n (Absolutu haztatu gabeak)	(2163)	(394)	(339)	(71)	(74)	(45)	(37)	(17)	(99)	(87)	(528)	(472)

Batez bestekoak (0-10). Politikari bakoitza ezagutzen duten herritarrek bakarrik baloratu dute.

EA, EB eta UPDren boto-emaleei dagozkien datuak kontu handiz irakurri behar dira, kategoria horietan jaso dugun kopuru eskasarengatik.

### 6.3 – Oposizioko alderdien balorazio orokorra

BESTALDE, ETA OTIK 10ERAKO BALORAZIO ESKALAREKIN JARRAITUZ, NOLA BALORATZEN DUZU OPOSIZIOKO ALDERDI BAKOITZA IZATEN ARI DEN JARDUERA POLITIKOA?

	GUZTIZ-KOAK	LURRALDEA			SEXUA		ADIN TALDEAK			
		Araba	Bizkaia	Gipuzkoa	Gizona	Emakumea	18-29	30-45	46-64	>=65
PNV	4,6	4,2	4,7	4,5	4,5	4,7	4,3	4,4	4,7	5,1
ARALAR	3,8	3,3	3,7	4,2	3,8	3,8	3,8	3,8	3,9	3,6
EA	3,5	3,3	3,3	3,9	3,4	3,5	3,5	3,5	3,5	3,5
EZKER BATUA	3,3	3,1	3,2	3,6	3,3	3,3	3,3	3,4	3,4	3,1
PP	2,3	2,9	2,2	2,1	2,3	2,2	2,1	1,9	2,5	2,7
UPD	1,9	2,2	1,9	1,9	1,9	1,9	2,1	1,6	2,0	2,1
n (Absolutu haztatu gabeak)	(2198)	(490)	(1106)	(602)	(1099)	(1099)	(451)	(671)	(621)	(455)

Batez bestekoak (0-10).

	GUZTIZ-KOAK	2009KO MARTXOKO HAUTESKUNDE AUTONOMIKOETAKO BOTO OROIMENA										
		PNV	PSE	PP	ARALAR	EA	EB	UPD	Ezker Abert. hautag., D3M, baliog. botoa	Besteak + Zuriak	Abstentzioa	Ed/Ee
PNV	4,6	6,4	4,2	3,7	4,6	5,0	4,7	4,4	3,3	3,6	4,0	4,5
ARALAR	3,8	4,3	3,2	2,5	6,3	5,1	4,5	2,6	4,3	3,2	3,5	3,7
EA	3,5	3,9	2,7	2,2	5,1	5,2	4,5	2,0	4,4	2,8	3,3	3,6
EZKER BATUA	3,3	3,7	3,0	2,1	4,8	4,3	5,4	1,7	3,6	2,9	3,0	3,4
PP	2,3	1,8	2,6	5,5	,9	1,7	2,4	3,9	,6	2,0	2,0	2,4
UPD	1,9	1,5	2,4	3,1	1,0	1,6	2,2	5,9	,5	2,3	1,8	2,1
n (Absolutu haztatu gabeak)	(2198)	(398)	(339)	(71)	(74)	(45)	(38)	(17)	(100)	(89)	(541)	(486)

Batez bestekoak (0-10).

EA, EB eta UPDren boto-emaleei dagozkien datuak kontu handiz irakurri behar dira, kategoria horietan jaso dugun kopuru eskasarengatik.

## 7 – Jarrera eta balore politikoak

### 7.1 – Politikarekiko interesa

	GUZTIZ-KOAK	LURRALDEA			SEXUA		ADIN TALDEAK			
		Araba	Bizkaia	Gipuzkoa	Gizona	Emakumea	18-29	30-45	46-64	>=65
ORO HAR, NOLAKO INTERESA DUZU POLITIKAZ?										
Interes handia	4	2	4	5	6	2	3	5	6	3
Nahikoa interes	18	18	17	19	20	15	15	18	22	14
Interes gutxi	36	39	38	31	38	34	34	40	38	30
Batere interesik ez	42	42	40	44	35	48	47	37	35	52
Ed/Ee	0	0	0	1	0	1	1	0	0	1
Ehuneko bertikalak	100	100	100	100	100	100	100	100	100	100
n (Absolutu haztatu gabeak)	(2198)	(490)	(1106)	(602)	(1099)	(1099)	(451)	(671)	(621)	(455)

	GUZTIZ-KOAK	2009KO MARTXOKO HAUTESKUNDE AUTONOMIKOETAKO BOTO OROIMENA										
		PNV	PSE	PP	ARALAR	EA	EB	UPD	Ezker Abert. hautag., D3M, baliog. botoa	Besteak + Zuriak	Absten-tzioa	Ed/Ee
ORO HAR, NOLAKO INTERESA DUZU POLITIKAZ?												
Interes handia	4	7	3	8	10	7	13	7	14	3	1	2
Nahikoa interes	18	21	22	20	42	30	37	31	42	11	10	9
Interes gutxi	36	44	45	39	36	39	39	40	31	32	32	29
Batere interesik ez	42	28	30	32	13	25	11	22	13	54	56	60
Ed/Ee	0	1	0	0	0	0	0	0	0	0	1	0
Ehuneko bertikalak	100	100	100	100	100	100	100	100	100	100	100	100
n (Absolutu haztatu gabeak)	(2198)	(398)	(339)	(71)	(74)	(45)	(38)	(17)	(100)	(89)	(541)	(486)

EA, EB eta UPDren boto-emaleei dagozkien datuak kontu handiz irakurri behar dira, kategoria horietan jaso dugun kopuru eskasarengatik.

## 7.2 – Ezker-eskuin eskala

	GUZTIZ-KOAK	LURRALDEA			SEXUA		ADIN TALDEAK			
		Araba	Bizkaia	Gipuzkoa	Gizona	Emakumea	18-29	30-45	46-64	>=65
POLITIKAZ HITZ EGITEN DENEAN NORMALKI EZKERRAZ ETA ESKUINAZ HITZ EGITEN DA. ZU ZEIN TOKITAN KOKATUKO ZINATEKE, 0TIK 10ERAKO ESKALAN, ZEINETAN 0AK EZKER MUTURRA ETA 10AK ESKUIN MUTURRA ESAN NAHI DUTEN?	<b>4,3</b>	4,4	4,4	4,0	4,2	4,4	4,1	4,1	4,2	4,8
n (Absolutu haztatu gabeak)	(2198)	(490)	(1106)	(602)	(1099)	(1099)	(451)	(671)	(621)	(455)

Batez bestekoak (0-10).

	GUZTIZ-KOAK	2009KO MARTXOKO HAUTESKUNDE AUTONOMIKOETAKO BOTO OROIMENA										
		PNV	PSE	PP	ARALAR	EA	EB	UPD	Ezker Abert. hautag., D3M, baliog. botoa	Besteak + Zuriak	Abstentzioa	Ed/Ee
POLITIKAZ HITZ EGITEN DENEAN NORMALKI EZKERRAZ ETA ESKUINAZ HITZ EGITEN DA. ZU ZEIN TOKITAN KOKATUKO ZINATEKE, 0TIK 10ERAKO ESKALAN, ZEINETAN 0AK EZKER MUTURRA ETA 10AK ESKUIN MUTURRA ESAN NAHI DUTEN?	<b>4,3</b>	4,7	4,0	6,2	2,9	4,0	3,4	5,2	2,4	4,1	4,1	4,5
n (Absolutu haztatu gabeak)	(2198)	(398)	(339)	(71)	(74)	(45)	(38)	(17)	(100)	(89)	(541)	(486)

Batez bestekoak (0-10).

EA, EB eta UPDren boto-emaleei dagozkien datuak kontu handiz irakurri behar dira, kategoria horietan jaso dugun kopuru eskasarengatik.



## 7.3 – Nazionalismo eskala

	GUZTIZ-KOAK	LURRALDEA			SEXUA		ADIN TALDEAK			
		Araba	Bizkaia	Gipuzkoa	Gizona	Emakumea	18-29	30-45	46-64	>=65
BESTALDE, EUSKAL SENTIMENDU NAZIONALISTA EDO ABERTZALEARI DAGOKIOEZ, ESANGO ZENIDAKE, MESEDEZ, NON KOKATUKO ZINATEKEEN 0TIK 10ERAKO ESKALAN, ZEINETAN OA BATERE NAZIONALISTA EZ ETA 10A OSO NAZIONALISTA DIRELA KONTUAN HARTUTA?	5,1	4,3	5,1	5,3	5,1	5,0	5,1	5,1	5,0	5,0
n (Absolutu haztatu gabeak)	(2198)	(490)	(1106)	(602)	(1099)	(1099)	(451)	(671)	(621)	(455)

Batez bestekoak (0-10).

	GUZTIZ-KOAK	2009KO MARTXOKO HAUTESKUNDE AUTONOMIKOETAKO BOTO OROIMENA										
		PNV	PSE	PP	ARALAR	EA	EB	UPD	Ezker Abert. hautag., D3M, baliog. botoa	Besteak + Zuriak	Abstentzioa	Ed/Ee
BESTALDE, EUSKAL SENTIMENDU NAZIONALISTA EDO ABERTZALEARI DAGOKIOEZ, ESANGO ZENIDAKE, MESEDEZ, NON KOKATUKO ZINATEKEEN 0TIK 10ERAKO ESKALAN, ZEINETAN OA BATERE NAZIONALISTA EZ ETA 10A OSO NAZIONALISTA DIRELA KONTUAN HARTUTA?	5,1	6,9	3,4	2,8	7,0	7,5	3,2	3,5	7,4	4,4	4,7	4,8
n (Absolutu haztatu gabeak)	(2198)	(398)	(339)	(71)	(74)	(45)	(38)	(17)	(100)	(89)	(541)	(486)

Batez bestekoak (0-10).

EA, EB eta UPDren boto-emaleei dagozkien datuak kontu handiz irakurri behar dira, kategoria horietan jaso dugun kopuru eskasarengatik.

## 7.4 – Definizio ideologikoa

	GUZTIZ-KOAK	LURRALDEA			SEXUA		ADIN TALDEAK			
		Araba	Bizkaia	Gipuzkoa	Gizona	Emakumea	18-29	30-45	46-64	>=65
Apolitikoa	29	33	23	36	26	31	36	32	26	19
Euskal nazionalista edo abertzalea	25	19	24	28	26	23	21	24	26	27
Liberala	16	12	18	14	18	14	21	17	16	9
Sozialista	14	13	13	15	16	11	11	13	16	14
Ekologista	14	11	12	17	15	12	20	16	12	5
Sozialdemokrata	7	7	8	6	9	6	5	8	9	7
Kontserbadorea	5	7	5	5	6	5	4	3	5	10
Kristau-demokrata	5	6	5	5	5	5	3	3	6	8
Feminista	4	3	4	5	1	8	8	4	3	2
Komunista	2	2	2	3	4	1	2	3	3	1
Beste erantzun bat	5	5	5	6	5	6	4	5	6	7
Ed/Ee	14	13	18	8	12	16	14	11	12	20
n (Absolutu haztatu gabeak)	(2198)	(490)	(1106)	(602)	(1099)	(1099)	(451)	(671)	(621)	(455)

Portzentajeen batura ez da 100, bi erantzun aipatu ahal zirelako.

	GUZTIZ-KOAK	2009KO MARTXOKO HAUTESKUNDE AUTONOMIKOETAKO BOTO OROIMENA										
		PNV	PSE	PP	ARALAR	EA	EB	UPD	Ezker Abert. hautag., D3M, baliog. botoa	Besteak + Zuriak	Abstentzioa	Ed/Ee
Apolitikoa	29	17	15	18	13	6	15	11	13	46	48	36
Euskal nazionalista edo abertzalea	25	58	5	4	56	54	13	11	79	12	14	12
Liberala	16	12	18	22	13	13	11	20	10	20	18	14
Sozialista	14	6	47	3	13	11	18	20	19	5	8	7
Ekologista	14	12	18	3	29	20	25	4	9	17	17	9
Sozialdemokrata	7	9	15	4	7	11	13	29	3	4	5	4
Kontserbadorea	5	5	3	30	0	0	3	16	2	4	4	4
Kristau-demokrata	5	7	3	25	2	3	0	0	1	3	2	4
Feminista	4	4	5	6	3	3	7	0	8	4	5	1
Komunista	2	0	2	3	5	0	24	0	11	1	2	1
Beste erantzun bat	5	5	2	5	3	9	4	0	5	10	5	9
Ed/Ee	14	9	14	18	7	10	10	13	2	14	11	25
n (Absolutu haztatu gabeak)	(2198)	(398)	(339)	(71)	(74)	(45)	(38)	(17)	(100)	(89)	(541)	(486)

Portzentajeen batura ez da 100, bi erantzun aipatu ahal zirelako.

EA, EB eta UPDren boto-emaleei dagozkien datuak kontu handiz irakurri behar dira, kategoria horietan jaso dugun kopuru eskasarengatik.

## 7.5 – Alderdi politikoekiko begikotasuna

OTIK 10ERAKO ESKALA ERABILIZ, ZEINETAN OAK INOLAKO SINPATIARIK EZ ETA 10AK SINPATIA HANDIA ESAN NAHI DUTEN, ZENBATEKO SINPATIA SORTZEN DIZU ONDOKO AUKERA POLITIKO BAKOITZAK?

	LURRALDEA			SEXUA			ADIN TALDEAK			
	GUZTIZ-KOAK	Araba	Bizkaia	Gipuzkoa	Gizona	Emakumea	18-29	30-45	46-64	>=65
PNV	4,3	4,1	4,5	4,2	4,2	4,5	4,0	4,1	4,5	4,8
PSE-EE	3,7	3,6	3,8	3,4	3,6	3,8	3,3	3,4	3,8	4,1
ARALAR	3,5	3,0	3,4	3,8	3,5	3,4	3,4	3,5	3,6	3,3
EA	3,3	3,1	3,1	3,7	3,3	3,3	3,2	3,4	3,4	3,2
EB	3,2	3,0	3,1	3,4	3,2	3,2	3,2	3,2	3,4	2,9
EZKER ABERTZALEKO BESTE BATZUK	2,7	2,3	2,5	3,4	2,8	2,7	3,1	2,8	2,8	2,2
HAMAİKABAT	2,3	1,9	2,0	2,9	2,3	2,3	2,4	2,3	2,4	2,1
ALTERNATIBA	2,3	1,8	2,2	2,8	2,4	2,2	2,6	2,3	2,4	1,8
PP	2,0	2,5	2,1	1,6	2,0	1,9	1,9	1,6	2,0	2,5
UPD	1,8	2,0	1,8	1,7	1,8	1,7	1,9	1,5	1,8	2,0
n (Absolutu haztatu gabeak)	(2198)	(490)	(1106)	(602)	(1099)	(1099)	(451)	(671)	(621)	(455)

Batez bestekoak (0-10)

	2009KO MARTXOKO HAUTESKUNDE AUTONOMIKOETAKO BOTO OROIMENA											
	GUZTIZ-KOAK	PNV	PSE	PP	ARALAR	EA	EB	UPD	Ezker Abert. hautag., D3M, baliog. botoa	Besteak+ Zuriak	Abstentzioa	Ed/Ee
PNV	4,3	6,5	4,1	3,3	4,6	4,6	4,2	3,8	3,0	3,3	3,7	3,9
PSE-EE	3,7	3,5	6,1	3,2	2,9	3,4	3,6	4,8	1,4	2,9	3,2	3,4
ARALAR	3,5	4,1	2,9	2,1	6,8	4,7	4,7	2,8	4,2	2,7	3,1	3,1
EA	3,3	4,0	2,6	2,2	5,2	5,2	4,7	2,6	4,2	2,4	2,9	3,2
EB	3,2	3,7	3,0	2,2	5,1	4,0	6,3	2,3	3,7	2,8	2,7	2,9
EZKER ABERTZALEKO BESTE BATZUK	2,7	2,7	1,4	1,5	5,2	2,7	4,2	1,0	7,3	2,2	2,5	2,2
HAMAİKABAT	2,3	2,7	1,5	1,4	4,3	3,6	4,0	1,6	3,8	2,1	2,0	2,0
ALTERNATIBA	2,3	2,4	1,4	1,3	4,5	2,7	3,8	1,7	5,0	2,0	2,0	2,0
PP	2,0	1,5	2,1	5,7	,6	1,5	1,6	3,8	,5	1,8	1,6	2,1
UPD	1,8	1,5	2,3	2,9	1,0	1,5	1,9	6,0	,6	2,0	1,6	1,7
n (Absolutu haztatu gabeak)	(2198)	(398)	(339)	(71)	(74)	(45)	(38)	(17)	(100)	(89)	(541)	(486)

Batez bestekoak (0-10)

EA, EB eta UPDren boto-emaleei dagozkien datuak kontu handiz irakurri behar dira, kategoria horietan jaso dugun kopuru eskasarengatik.

## 8 – Kontzertu Ekonomikoa

### 8.1 – Ezagutza maila

	GUZTIZ-KOAK	LURRALDEA			SEXUA		ADIN TALDEAK				
		Araba	Bizkaia	Gipuzkoa	Gizona	Emakumea	18-29	30-45	46-64	>=65	
GAIA ALDATUZ, EUSKAL KONTZERTU EKONOMIKOARI BURUZ HITZ EGINGO DUGU ORAIN. ZUK KONTZERTU EKONOMIKOA ONDO EZAGUTZEN DUZU, ZERBAIT ENTZUN DUZU HARI BURUZ BAINA EZ DUZU ONDO EZAGUTZEN, ALA EZ DUZU INOIZ EZER ENTZUN HARI BURUZ?	Ondo ezagutzen duzu	9	7	10	7	13	5	6	7	12	8
	Zerbait entzun duzu baina ez duzu ondo ezagutzen	42	44	41	44	47	38	35	47	50	34
	Ez duzu ezer entzun	45	48	46	43	37	54	55	43	35	53
	Ed/Ee	4	1	3	6	3	4	4	3	3	5
	Ehuneko bertikalak	100	100	100	100	100	100	100	100	100	100
	n (Absolutu haztatu gabeak)	(2198)	(490)	(1106)	(602)	(1099)	(1099)	(451)	(671)	(621)	(455)

	GUZTIZ-KOAK	2009KO MARTXOKO HAUTESKUNDE AUTONOMIKOETAKO BOTO OROIMENA											
		PNV	PSE	PP	ARALAR	EA	EB	UPD	Ezker Abert. hautag., D3M, baliog. botoa	Besteak + Zuriak	Abstentzioa	Ed/Ee	
GAIA ALDATUZ, EUSKAL KONTZERTU EKONOMIKOARI BURUZ HITZ EGINGO DUGU ORAIN. ZUK KONTZERTU EKONOMIKOA ONDO EZAGUTZEN DUZU, ZERBAIT ENTZUN DUZU HARI BURUZ BAINA EZ DUZU ONDO EZAGUTZEN, ALA EZ DUZU INOIZ EZER ENTZUN HARI BURUZ?	Ondo ezagutzen duzu	9	12	9	10	20	14	13	24	13	5	5	6
	Zerbait entzun duzu baina ez duzu ondo ezagutzen	42	50	45	50	58	49	63	36	62	35	36	31
	Ez duzu ezer entzun	45	36	41	38	23	37	18	33	25	52	55	58
	Ed/Ee	4	2	4	2	0	0	5	7	0	8	4	5
	Ehuneko bertikalak	100	100	100	100	100	100	100	100	100	100	100	100
	n (Absolutu haztatu gabeak)	(2198)	(398)	(339)	(71)	(74)	(45)	(38)	(17)	(100)	(89)	(541)	(486)

EA, EB eta UPDren boto-emaleei dagozkien datuak kontu handiz irakurri behar dira, kategoria horietan jaso dugun kopuru eskasarengatik.

## 8.2 – Ekarpak edo kalteak

	GULTZIZ-KOAK	LURRALDEA			SEXUA		ADIN TALDEAK				
		Araba	Bizkaia	Gipuzkoa	Gizona	Emakumea	18-29	30-45	46-64	>=65	
ORO HAR, ZURE INPRESIOA DA KONTZERTU EKONOMIKOA EUSKAL AUTONOMIA ERKIDEGOKO HERRITARRENTZAT OSO MESEDEGARRIA, NAHIKOA MESEDEGARRIA, NAHIKOA KALTEGARRIA EDO OSO KALTEGARRIA DELA ?	Oso mesedegarria	10	5	12	10	12	7	5	10	13	11
	Nahikoa mesedegarria	45	37	48	44	47	42	39	42	49	49
	Ez mesedegarria eta ez kaltegarria	15	18	15	13	13	17	21	16	11	13
	Nahikoa kaltegarria	7	6	6	10	7	7	9	9	7	3
	Oso kaltegarria	1	1	2	1	2	1	3	2	1	1
	Ed/Ee	21	32	18	22	18	27	23	22	20	23
	Ehuneko bertikalak	100	100	100	100	100	100	100	100	100	100
n (Absolutu haztatu gabeak)	(1099)	(240)	(560)	(299)	(636)	(463)	(184)	(355)	(378)	(182)	

Kontzertu ekonomiko ongi ezagutzen dutenei edo zerbait entzun duenei egindako galdera (herritaren %51).

	GULTZIZ-KOAK	2009KO MARTXOKO HAUTESKUNDE AUTONOMIKOETAKO BOTO OROIMENA											
		PNV	PSE	PP	ARALAR	EA	EB	UPD	Ezker Abert. hautag., D3M, baliog. botoa	Besteak+ Zuriak	Absten-tzioa	Ed/Ee	
ORO HAR, ZURE INPRESIOA DA KONTZERTU EKONOMIKOA EUSKAL AUTONOMIA ERKIDEGOKO HERRITARRENTZAT OSO MESEDEGARRIA, NAHIKOA MESEDEGARRIA, NAHIKOA KALTEGARRIA EDO OSO KALTEGARRIA DELA ?	Oso mesedegarria	10	17	12	10	4	19	6	11	8	5	4	10
	Nahikoa mesedegarria	45	49	49	42	63	43	68	59	40	39	36	42
	Ez mesedegarria eta ez kaltegarria	15	13	9	15	14	19	11	7	13	29	21	15
	Nahikoa kaltegarria	7	5	6	8	1	9	8	0	15	10	9	7
	Oso kaltegarria	1	0	1	2	0	0	0	0	4	0	2	1
	Ed/Ee	21	16	23	24	18	10	7	22	20	17	27	24
	Ehuneko bertikalak	100	100	100	100	100	100	100	100	100	100	100	100
n (Absolutu haztatu gabeak)	(1099)	(248)	(178)	(44)	(59)	(30)	(28)	(10)	(76)	(38)	(218)	(170)	

Kontzertu ekonomiko ongi ezagutzen dutenei edo zerbait entzun duenei egindako galdera (herritaren %51).

EA, EB eta UPDren boto-emaleei dagozkien datuak kontu handiz irakurri behar dira, kategoria horietan jaso dugun kopuru eskasarengatik.

### 8.3 – Alderaketa beste autonomia erkidegoekin

	GULTZIZ-KOAK	LURRALDEA			SEXUA		ADIN TALDEAK				
		Araba	Bizkaia	Gipuzkoa	Gizona	Emakumea	18-29	30-45	46-64	>=65	
DENA DELA, KONTZERTU EKONOMI-KOAREN BIDEZKO EUSKAL AUTOGOBERNUAREN FINANTZIAZIOAK IZANDAKO EMAITZAK KONTUAN HARTUTA, ZURE USTEZ, BESTE KOMUNITATE AUTONOMOEKIN ALDERATUTA, GAUR EGUNGO AUTONOMIEN ESTATUAN EUSKAL HERRITARRAK OSO MESEDETUAK, NAHIKOA MESEDETUAK, BESTEAK BEZALA TRATATUAK, NAHIKOA KALTETUAK ALA OSO KALTETUAK IZAN GARA?	Oso mesedetuak	6	1	9	4	9	3	4	4	8	8
	Nahikoa mesedetuak	37	32	40	34	39	35	36	38	40	32
	Besteak bezala tratatuak	20	21	17	24	19	21	19	20	20	20
	Nahikoa kaltetuak	8	9	8	8	8	8	10	9	6	9
	Oso kaltetuak	2	3	2	3	3	2	3	3	2	1
	Ed/Ee	26	33	24	27	23	32	28	26	25	29
	Ehuneko bertikalak	100	100	100	100	100	100	100	100	100	100
	n (Absolutu haztatu gabeak)	(1099)	(240)	(560)	(299)	(636)	(463)	(184)	(355)	(378)	(182)

Kontzertu ekonomikoa ongi ezagutzen dutenei edo zerbait entzun duenei egindako galdera (herritaren %51).

	GULTZIZ-KOAK	2009KO MARTXOKO HAUTESKUNDE AUTONOMIKOETAKO BOTO OROIMENA											
		PNV	PSE	PP	ARALAR	EA	EB	UPD	Ezker Abert. hautag., D3M, baliog. botoa	Besteak+ Zuriak	Absten-tzioa	Ed/Ee	
DENA DELA, KONTZERTU EKONOMI-KOAREN BIDEZKO EUSKAL AUTOGOBERNUAREN FINANTZIAZIOAK IZANDAKO EMAITZAK KONTUAN HARTUTA, ZURE USTEZ, BESTE KOMUNITATE AUTONOMOEKIN ALDERATUTA, GAUR EGUNGO AUTONOMIEN ESTATUAN EUSKAL HERRITARRAK OSO MESEDETUAK, NAHIKOA MESEDETUAK, BESTEAK BEZALA TRATATUAK, NAHIKOA KALTETUAK ALA OSO KALTETUAK IZAN GARA?	Oso mesedetuak	6	9	8	10	3	12	2	0	2	3	3	6
	Nahikoa mesedetuak	37	38	48	44	49	33	56	59	36	46	25	30
	Besteak bezala tratatuak	20	21	17	15	18	27	26	7	17	10	23	21
	Nahikoa kaltetuak	8	10	3	4	4	5	5	0	13	17	12	7
	Oso kaltetuak	2	1	0	2	2	5	4	0	7	0	3	4
	Ed/Ee	26	21	23	25	23	17	7	33	25	24	33	33
	Ehuneko bertikalak	100	100	100	100	100	100	100	100	100	100	100	100
	n (Absolutu haztatu gabeak)	(1099)	(248)	(178)	(44)	(59)	(30)	(28)	(10)	(76)	(38)	(218)	(170)

Kontzertu ekonomikoa ongi ezagutzen dutenei edo zerbait entzun duenei egindako galdera (herritaren %51).

EA, EB eta UPDren boto-emaleei dagozkien datuak kontu handiz irakurri behar dira, kategoria horietan jaso dugun kopuru eskasarengatik.





## 44. EUSKAL SOZIOMETROA

---

2010EKO ABENDUA